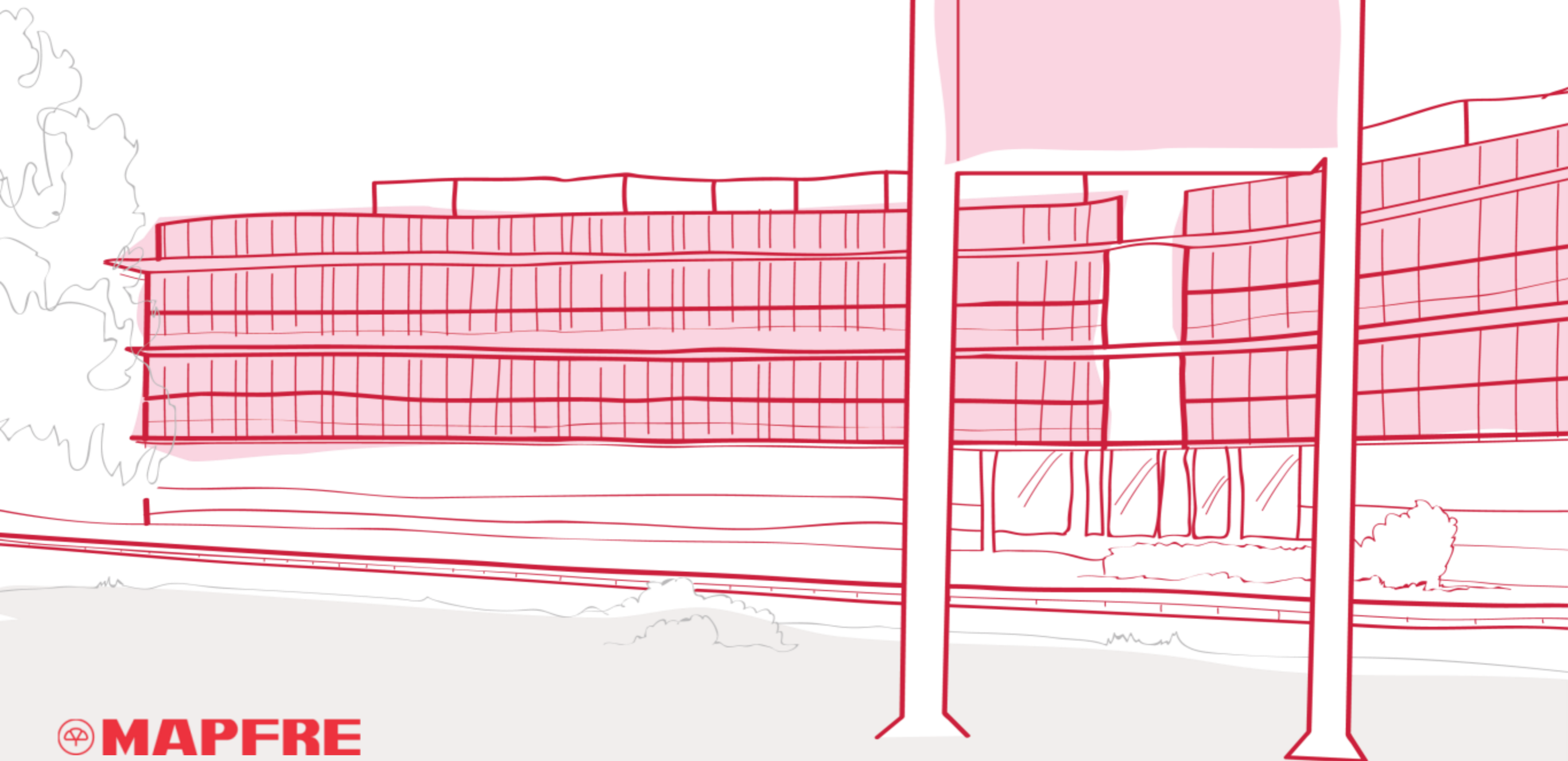


ESTUDIO
**LA VIUDEDAD Y LA
IMPORTANCIA DEL SEGURO
DE VIDA-RIESGO EN ESPAÑA**

Mayo 2013



Índice

1 La viudedad en España

2 Características del entorno familiar de las viudas/os

3 Situación económica de la viuda/o en la actualidad

4 El papel del seguro de Vida

1 LA VIUDEDAD EN ESPAÑA

Situación actual de las viudas/os en España

3,4 millones de viudos en España.

Importe de la pensión media de viudedad: 616,5 euros.

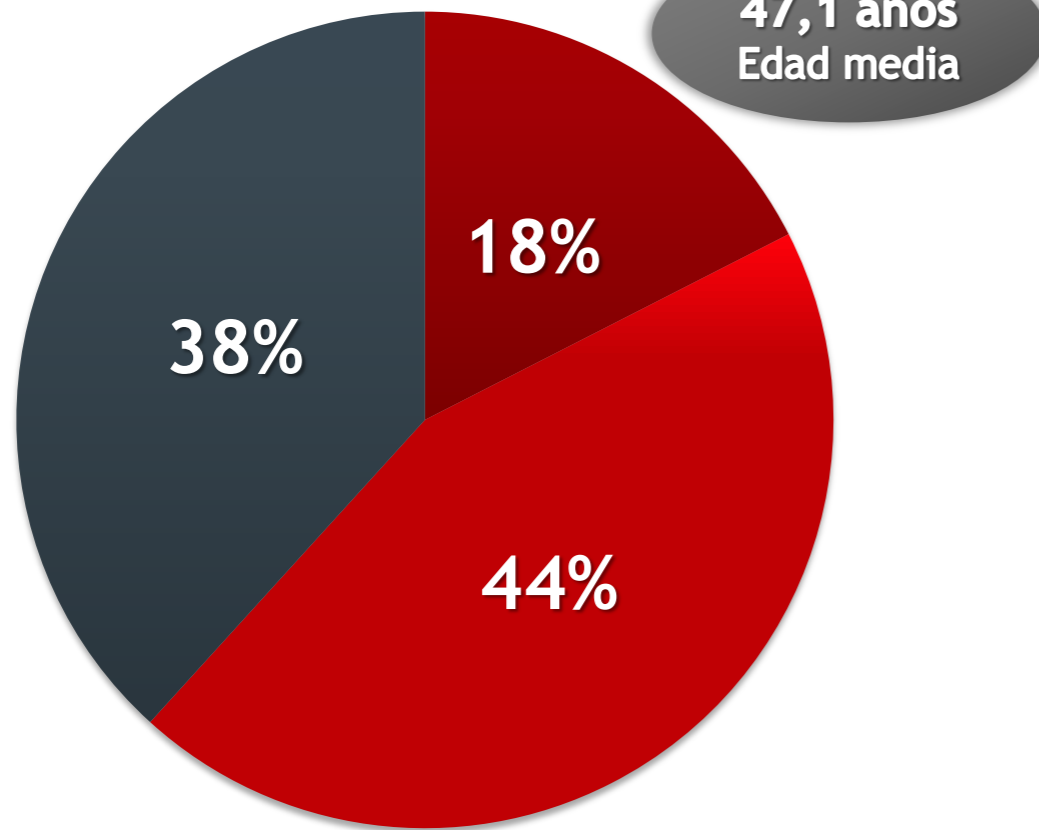
El estudio se ha realizado con una muestra de viudos/as de clase media, con edad comprendida entre 25 y 60 años, segmento que asume mayor impacto económico por esta situación

2 CARACTERÍSTICAS DEL ENTORNO FAMILIAR DE LAS VIUDAS/OS

RESULTADOS

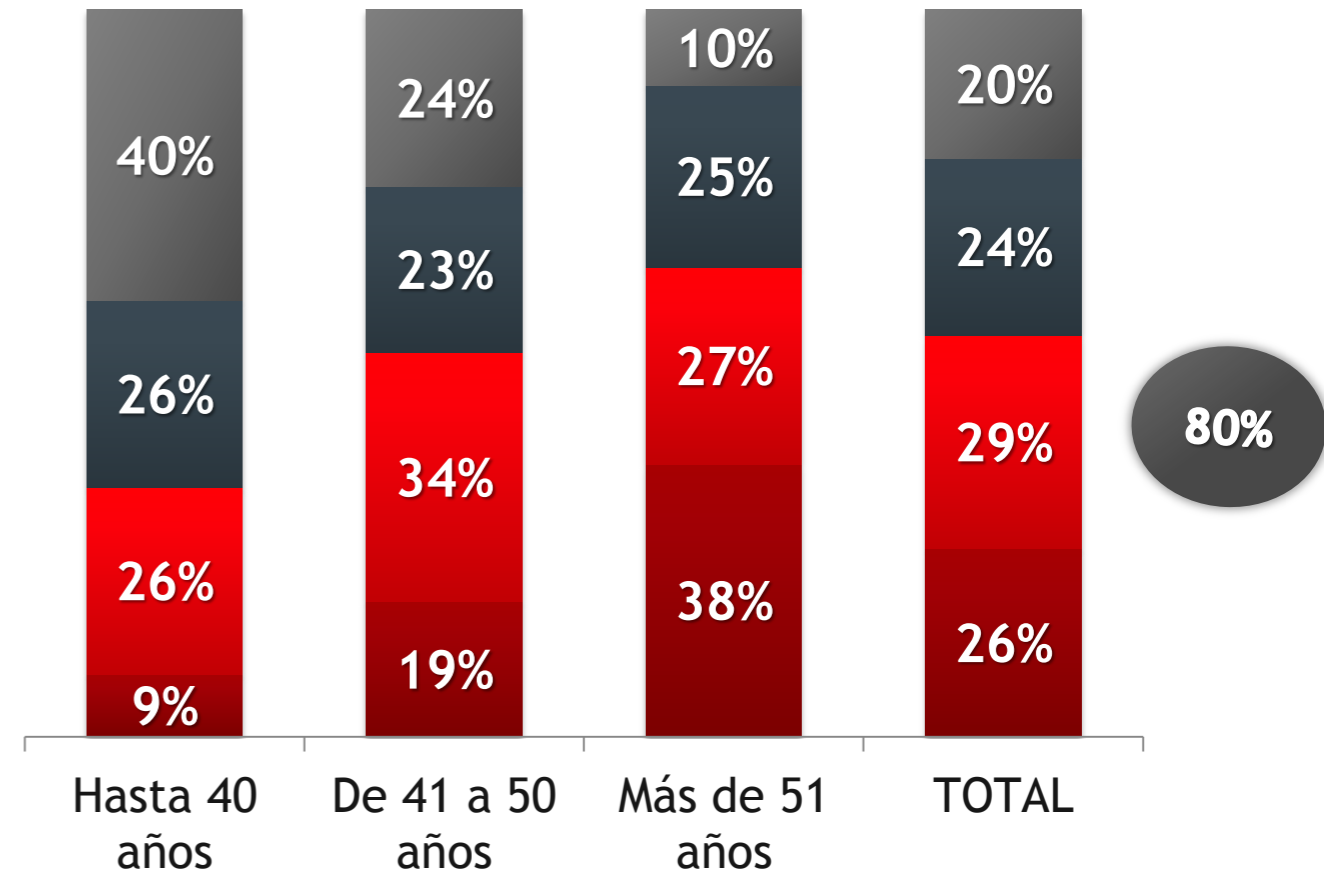
Características del entorno familiar de las viudas/os

Edad del viudo/a (datos muestra 25-60 años)



■ Hasta 40 años ■ De 41 a 50 años ■ Más de 51 años

Número de Hijos



■ Mas de 2 hijos ■ Dos hijos ■ Un hijo ■ Sin hijos

El 44% de los viudos/as tiene entre 41 y 50 años.

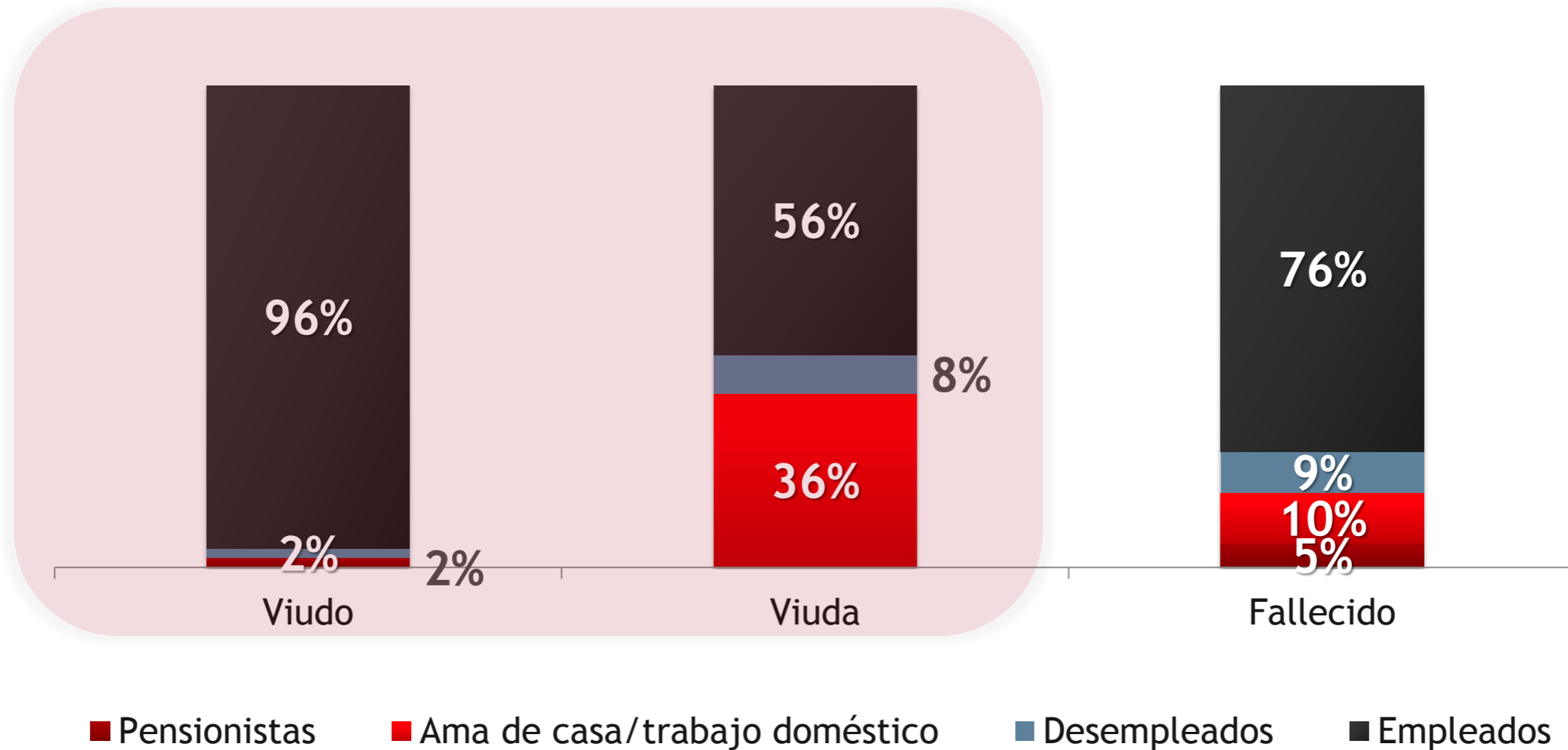
El 80% de los viudos tiene hijos. En un 64% los hijos residen en el hogar y una cuarta parte son menores de 18 años.

Más de la mitad de los hijos dependen económicamente de la persona que se queda viuda.

RESULTADOS

Características del entorno familiar de las viudas/os

Situación laboral del viudo/a y del fallecido

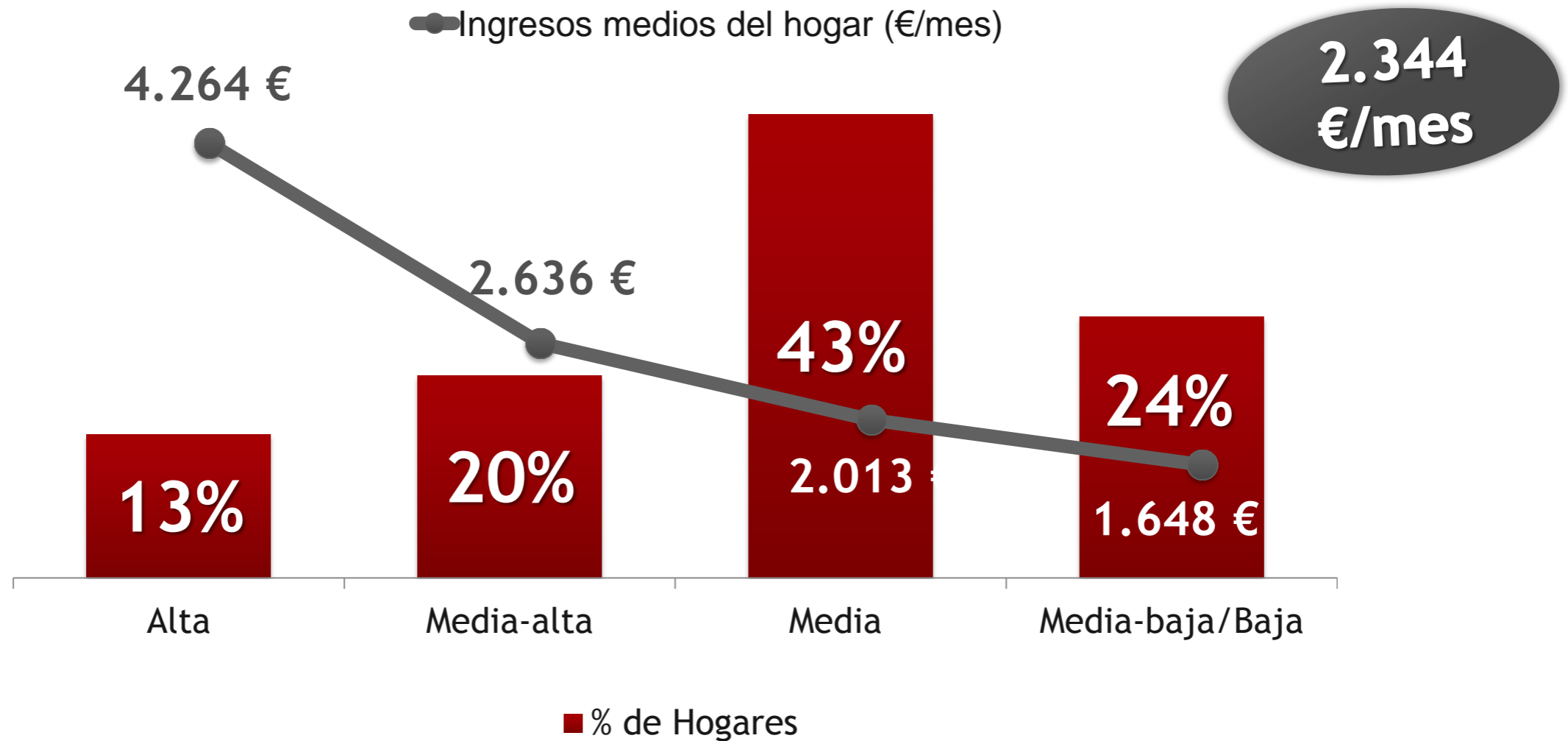


El 96% de los viudos y el 56% de las viudas trabajaban antes del fallecimiento del cónyuge. 3 de cada 4 fallecidos estaban empleados en el momento de la muerte El 10% eran amas de casa, el 9% estaba en paro y el 5% estaban jubilados.

RESULTADOS

Características del entorno familiar de las viudas/os

Clase social e ingresos medios

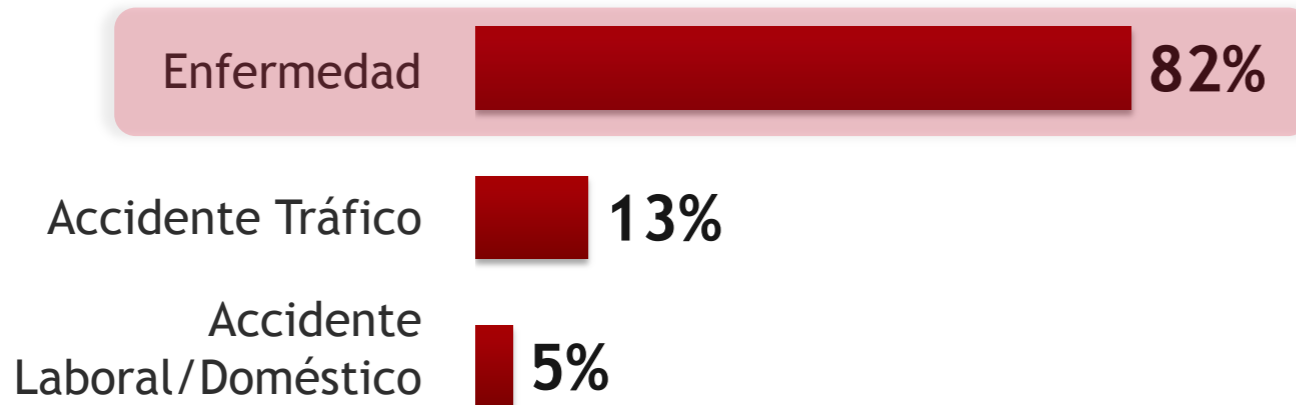


Los ingresos medios mensuales del hogar se sitúan en 2.344 euros. El 75% de los ingresos del hogar los aporta el varón.

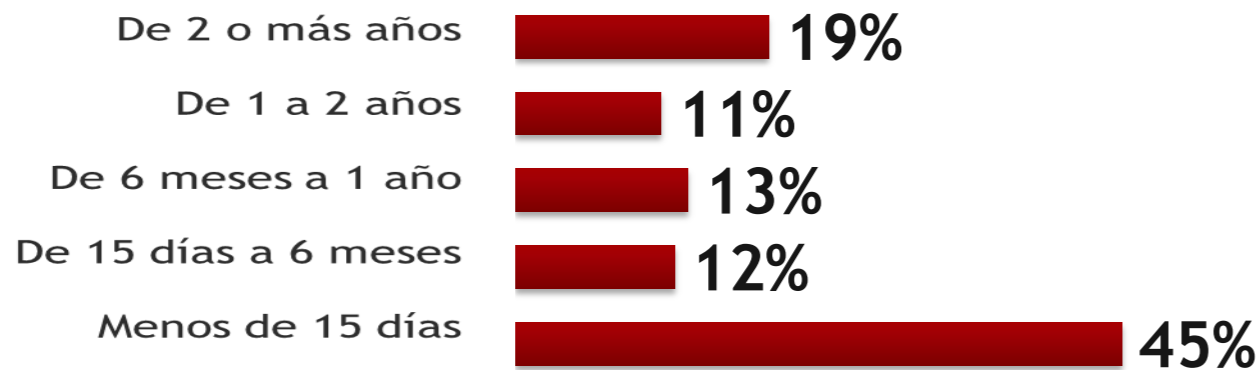
RESULTADOS

Características del entorno familiar de las viudas/os

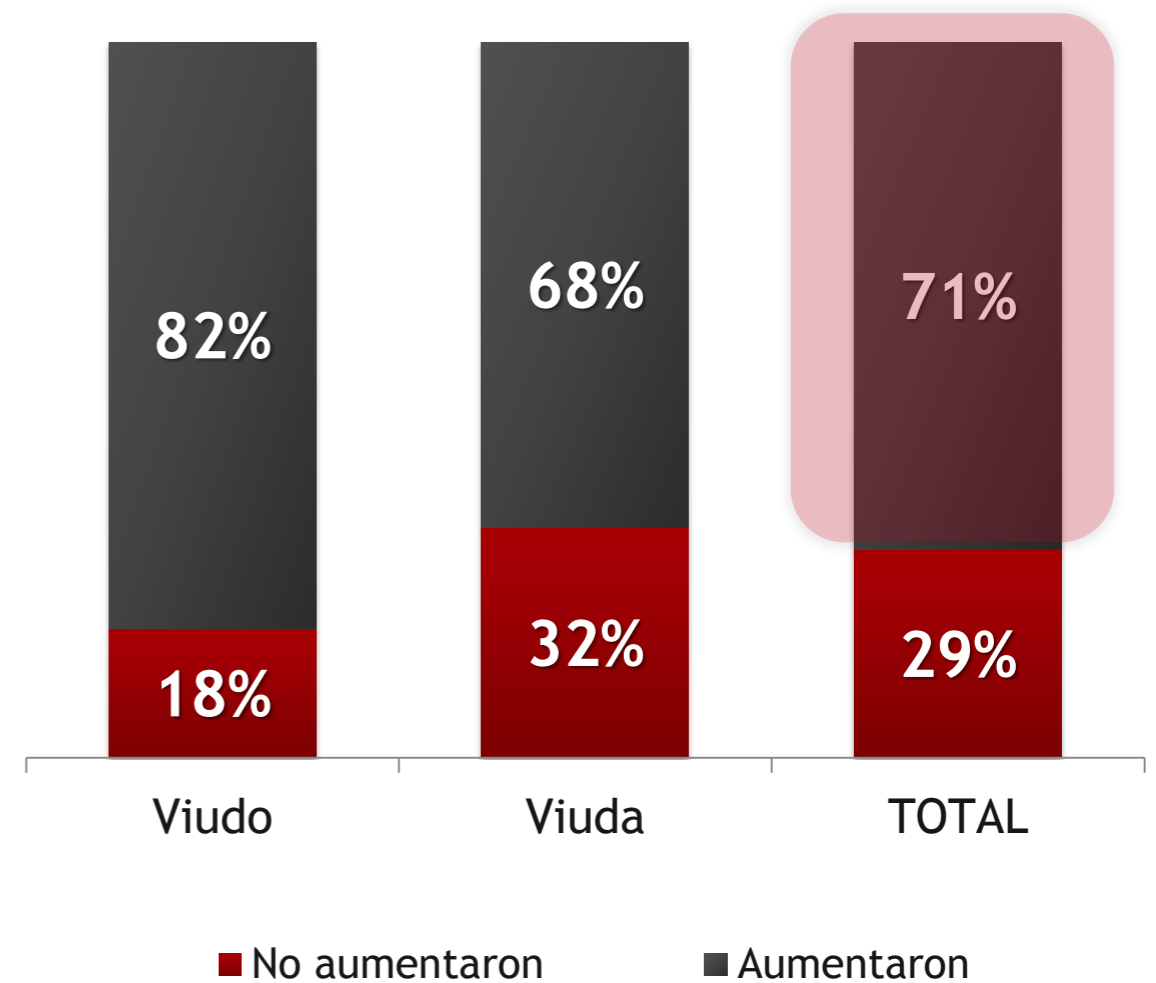
Causa del fallecimiento



Duración de la enfermedad



Los gastos durante el periodo de la enfermedad



El 82 por ciento de los fallecimientos se produce por enfermedad, lo que provoca un aumento de los gastos del hogar en 7 de cada 10 casos.

RESULTADOS

Características del entorno familiar de las viudas/os

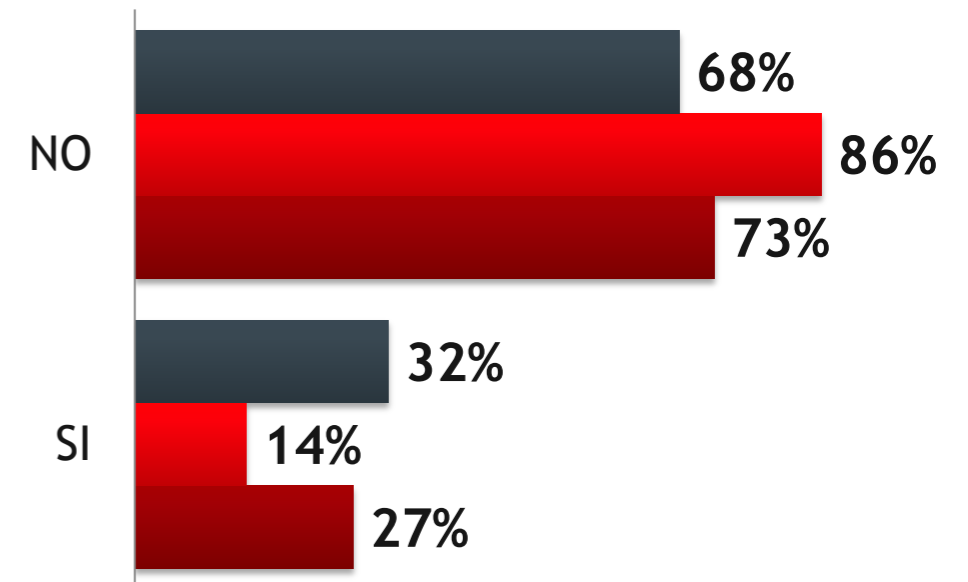
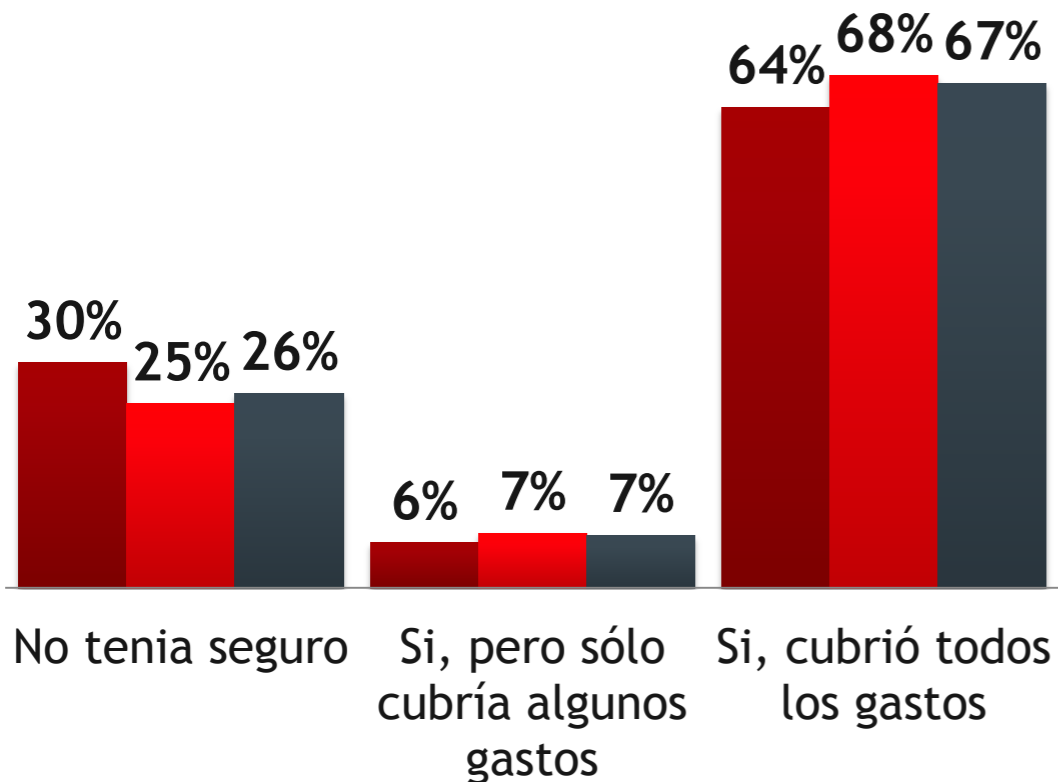
Seguro con Cobertura de Gastos de Entierro

Sólo un tercio tuvo que hacer frente a todos o parte de los gastos del entierro, con un importe entre 3.000 y 6.000 euros.

Disponibilidad de Testamento

■ Viudo ■ Viuda ■ TOTAL

■ Viuda ■ Viudo ■ TOTAL



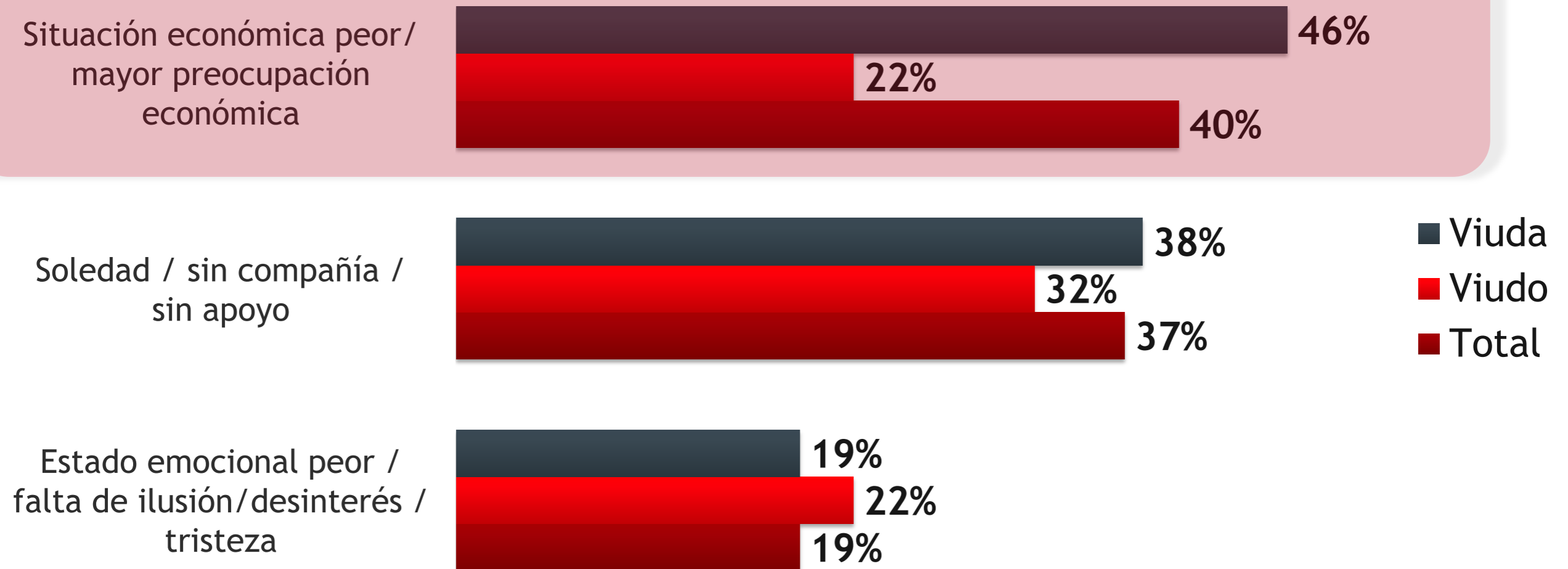
Contar con un seguro de Decesos y tener testamento facilita los trámites al enviudar. El 67% de los viudos/as contaba con un seguro de Decesos que cubrió los gastos relacionados con el entierro (que se sitúan entre 3.000 y 6.000 euros). Sólo el 27% de los fallecidos tenía testamento.

3 **SITUACIÓN ECONÓMICA DE LA VIUDA/O EN LA ACTUALIDAD**

RESULTADOS

Situación económica de la viuda/o

Cambios importantes



4 de cada 10 viudos/as cree que el principal cambio en su calidad de vida es el empeoramiento de su situación económica.

RESULTADOS

Situación económica de la viuda/o

Reducción de ingresos en la familia tras el fallecimiento

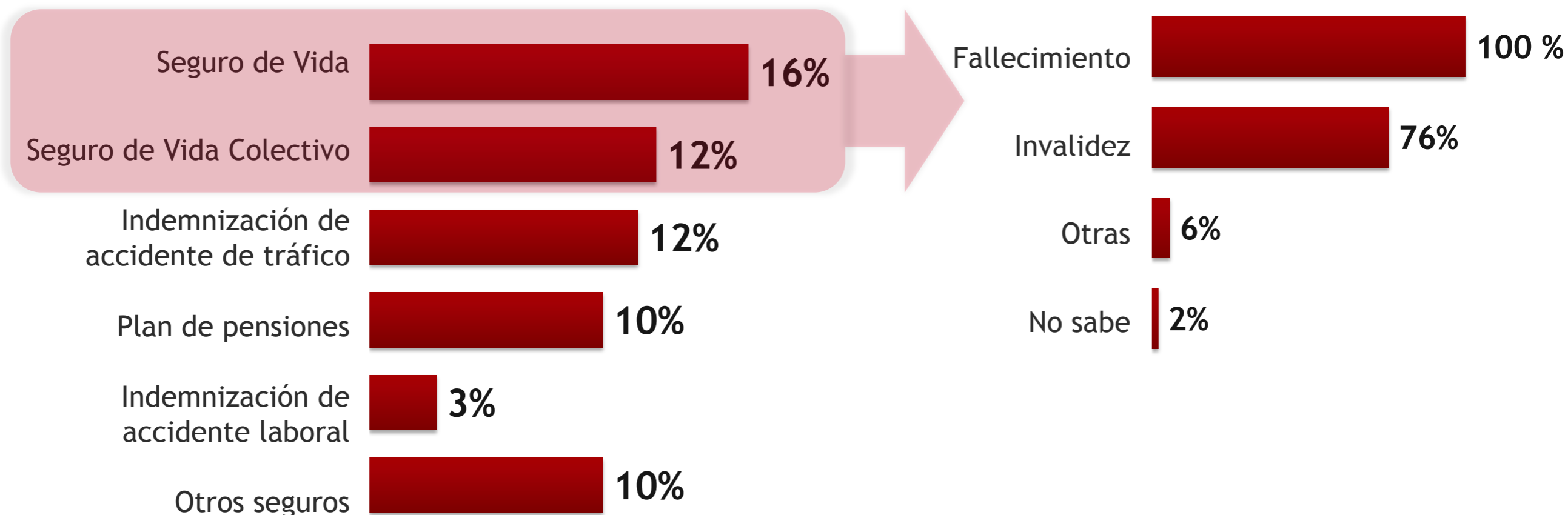


Los ingresos de las familias se reducen un 28% de media (656 euros mensuales). Las viudas son las más perjudicadas con una pérdida del 33% de los ingresos (807 euros), mientras que los viudos reducen sus ingresos 207 euros (-10%).

RESULTADOS

Situación económica de la viuda/o

¿Qué ingresos extraordinarios perciben los viudos/as?




Una de cada tres viudas/os recibió ingresos extraordinarios tras el fallecimiento de su pareja (52.700 euros). El 38% de los ingresos extra proceden de seguros (28% seguros de Vida y 10% otros seguros). Tres de cada cuatro seguros de Vida incluyen indemnización por invalidez.

RESULTADOS

Situación económica de la viuda/o:

Cambios en la situación laboral de las viudas



La situación más desfavorable entre las viudas ocurrió al dejar de trabajar, con una pérdida de ingresos del 41%. Incluso incorporándose a la vida laboral, continúan con un 10% menos de ingresos que los que tenían antes del fallecimiento de la pareja.

4 EL PAPEL DEL SEGURO DE VIDA

RESULTADOS

El papel del Seguro de Vida

¿Qué hubiera pasado sin el Seguro de Vida?



El Seguro de Vida se presenta como una gran ayuda económica ante un cambio familiar tan grande como la viudedad.

El 90% de los encuestados cree que sin el Seguro de Vida su situación económica sería peor y uno de cada cuatro cree que no podría haber pagado los estudios de sus hijos.

RESULTADOS

El papel del Seguro de Vida

Plazo durante el que el capital del seguro compensa la pérdida de ingresos del hogar tras el fallecimiento

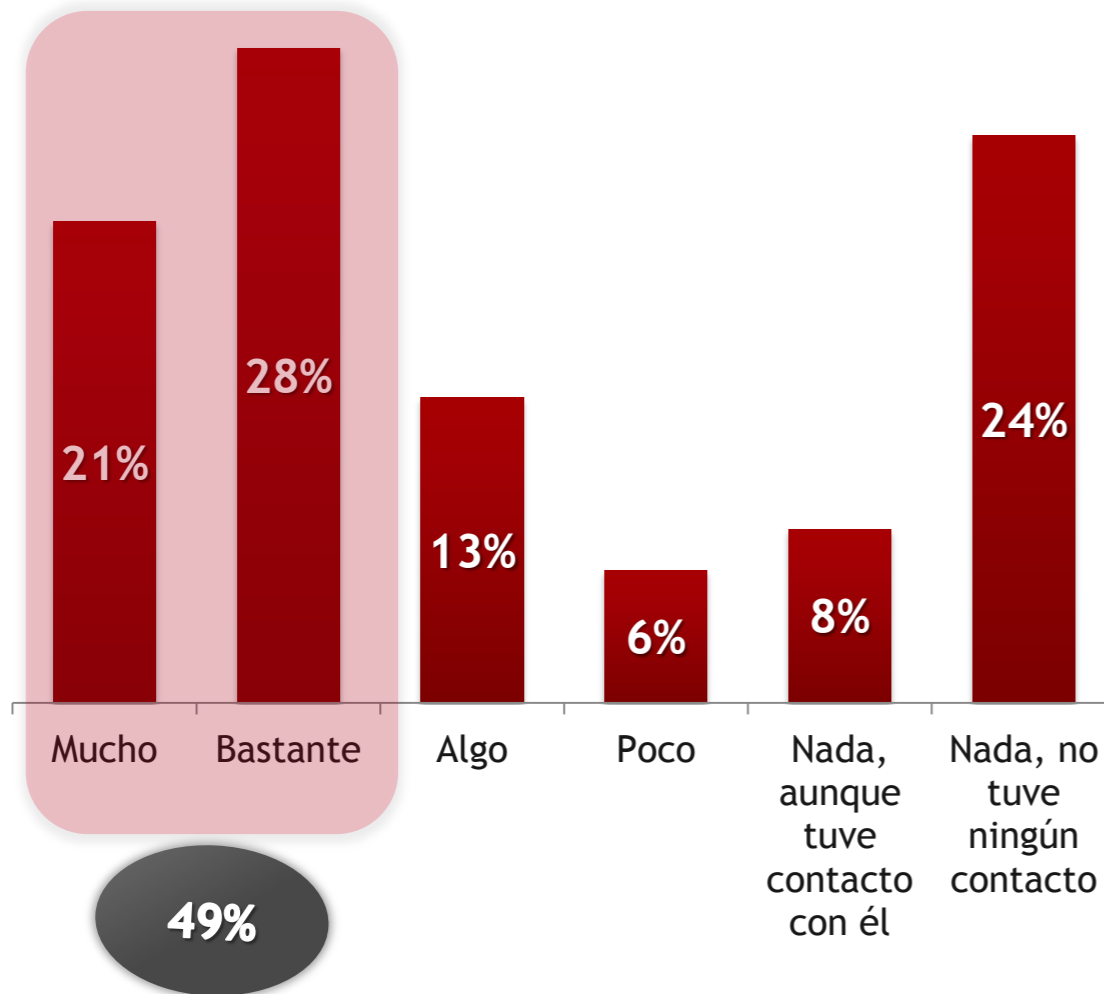


El capital medio recibido por los beneficiarios de los seguros de Vida ascendió a 58.317 euros.
En 1 de cada 10 casos, el seguro de Vida compensó la pérdida de ingresos durante un período de más de 5 años.

RESULTADOS

El papel del Seguro de Vida

Ayuda prestada por el agente de seguros



Aspectos más satisfactorios



La mitad de los encuestados considera satisfactoria la ayuda y asesoramiento prestada por el agente de seguros tras el fallecimiento del cónyuge.

PRINCIPALES CONCLUSIONES

- La situación de **viudedad** en España **empeora significativamente** la calidad de Vida de las familias.
- El **segmento más afectado** económicamente por esta situación es el comprendido entre **41 y 50 años con hijos dependientes**.
- La **pérdida** media de **ingresos mensuales** tras enviudar es de un 28% (**656€**). En el caso de las **viudas**, la situación económica se agrava y supone una **pérdida del 33%** (807€).
- **Un tercio de los viudos/as recibe ingresos** extraordinarios tras el fallecimiento, la mayor parte de un **Seguro de Vida**.
- EL **46% de las viudas** cree que el **principal cambio** en su calidad de vida es el **empeoramiento de la situación económica**.
- Un 28% poseía un Seguro de Vida y el importe medio cobrado fue de 58.318€.
- **El 10% de los seguros de Vida** ofreció **cobertura** económica adecuada para un periodo de **5 años**. Actualmente, las aportaciones al seguro de Vida son inadecuadas para cubrir la merma de ingresos tras enviudar.
- **El 57% cree que su situación económica hubiera empeorado sin el Seguro de Vida**. Otro 25% indica que no podría haber hecho frente a los estudios de sus hijos.



MAPFRE