



Cuaderno del alumno



Fundación **MAPFRE**



facebook.com/FundacionMapfre



twitter.com/fmapfre



youtube.com/user/Fundacionmapfre

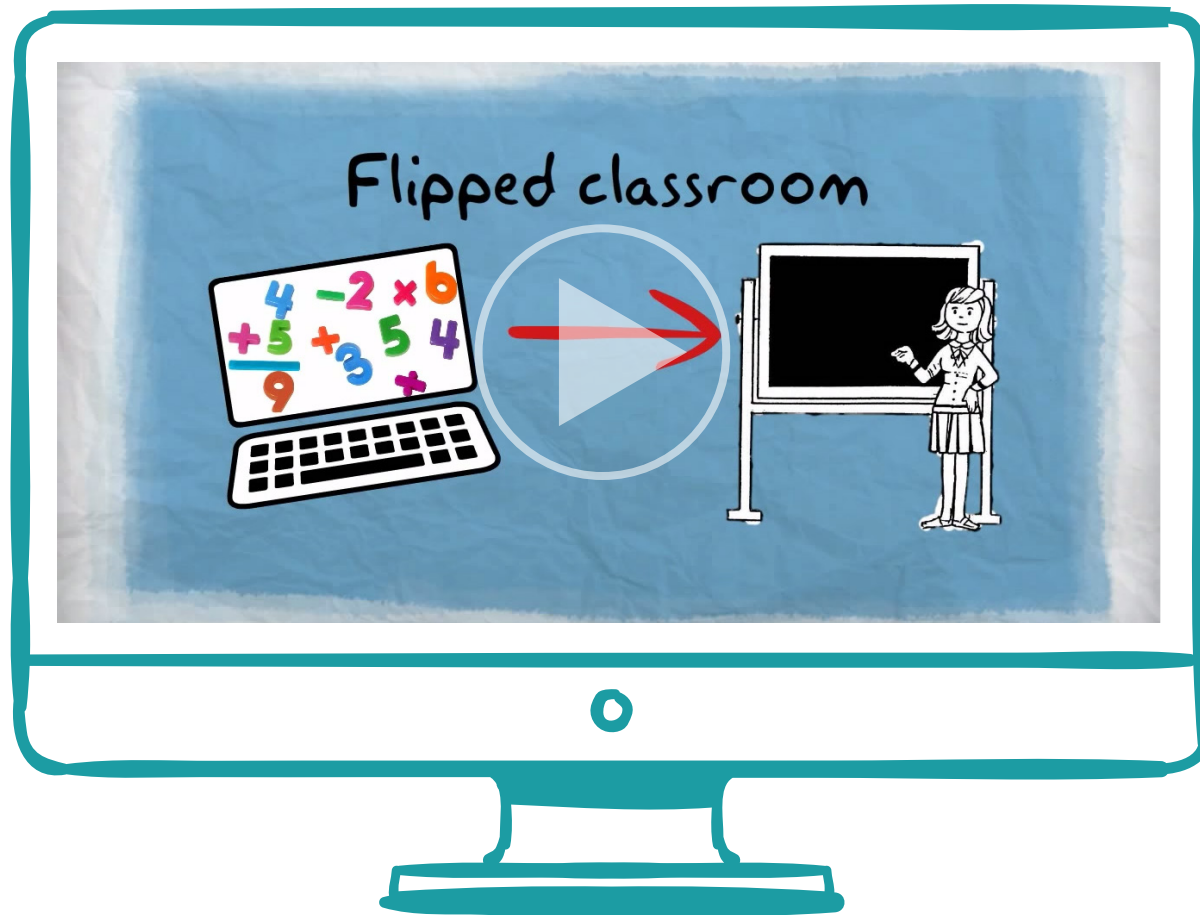


fundacionmapfre.org

Educatumundo

> ANTES DE NADA ¿SABES QUÉ ES EL FLIPPED CLASSROOM?

→ <https://www.youtube.com/watch?v=eP0nn0H9GMY>



TRABAJO EN CASA: EL CICLO DEL AGUA

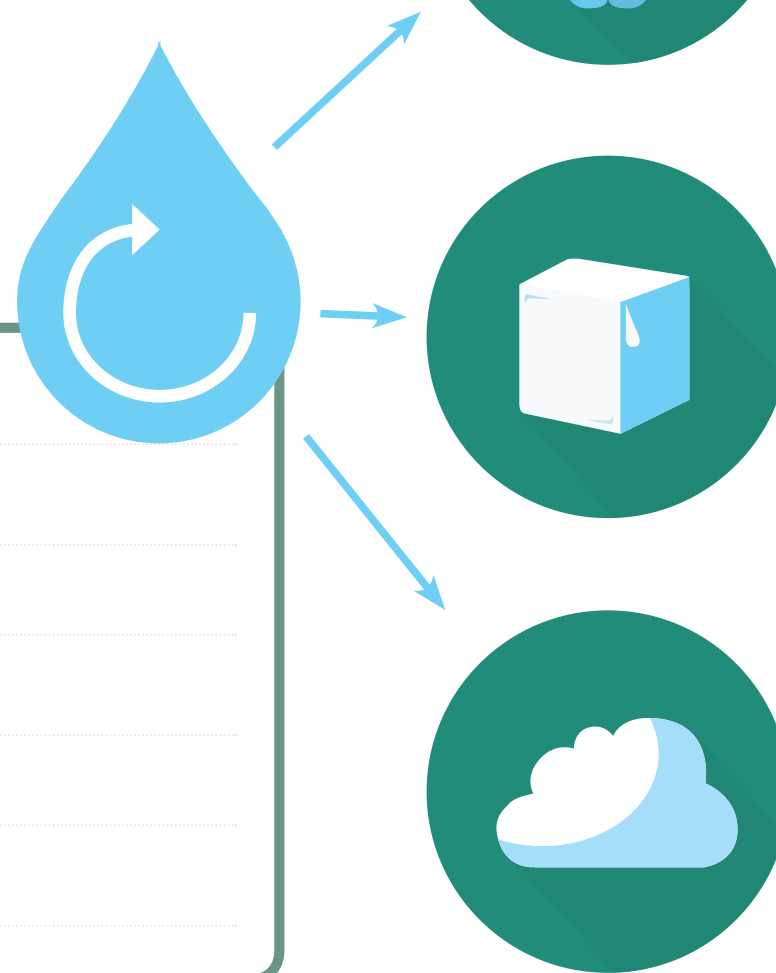
En casa tranquilamente tienes que trabajar sobre el CICLO DEL AGUA:

El ciclo del agua es el proceso de transformación del agua en la naturaleza en sus tres estados: sólido, líquido y gaseoso.


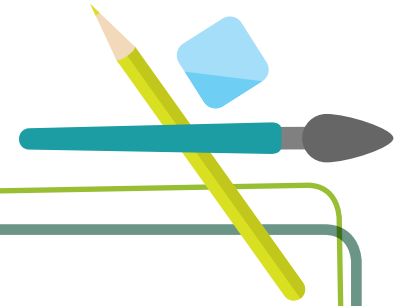
> Antes de trabajar con los videos e infografías, completa

QUÉ RECUERDO O CONOZCO SOBRE EL CICLO DEL AGUA

Blank writing area with horizontal lines for notes.






> Hago un dibujo que creo que representa el ciclo del agua



> Ahora concéntrate en ver primero las infografías y luego los videos

MATERIALES DE TRABAJO EN INTERNET	
 INFOGRAFÍAS	 VIDEOS
<p>http://www.orientacionandujar.es/wp-content/uploads/2015/02/cel-ciclo-del-agua-para-primaria.jpg</p> <p>http://combinfografo.blogspot.com.es/2013/01/ciclo-del-agua.html</p>	<p>http://www.eitb.eus/multimedia/infografias/ciclo/ciclo_es.swf</p> <p>https://www.youtube.com/watch?v=0Lp_70hw_3E</p> <p>https://www.youtube.com/watch?v=9LVXk0sFauM</p>

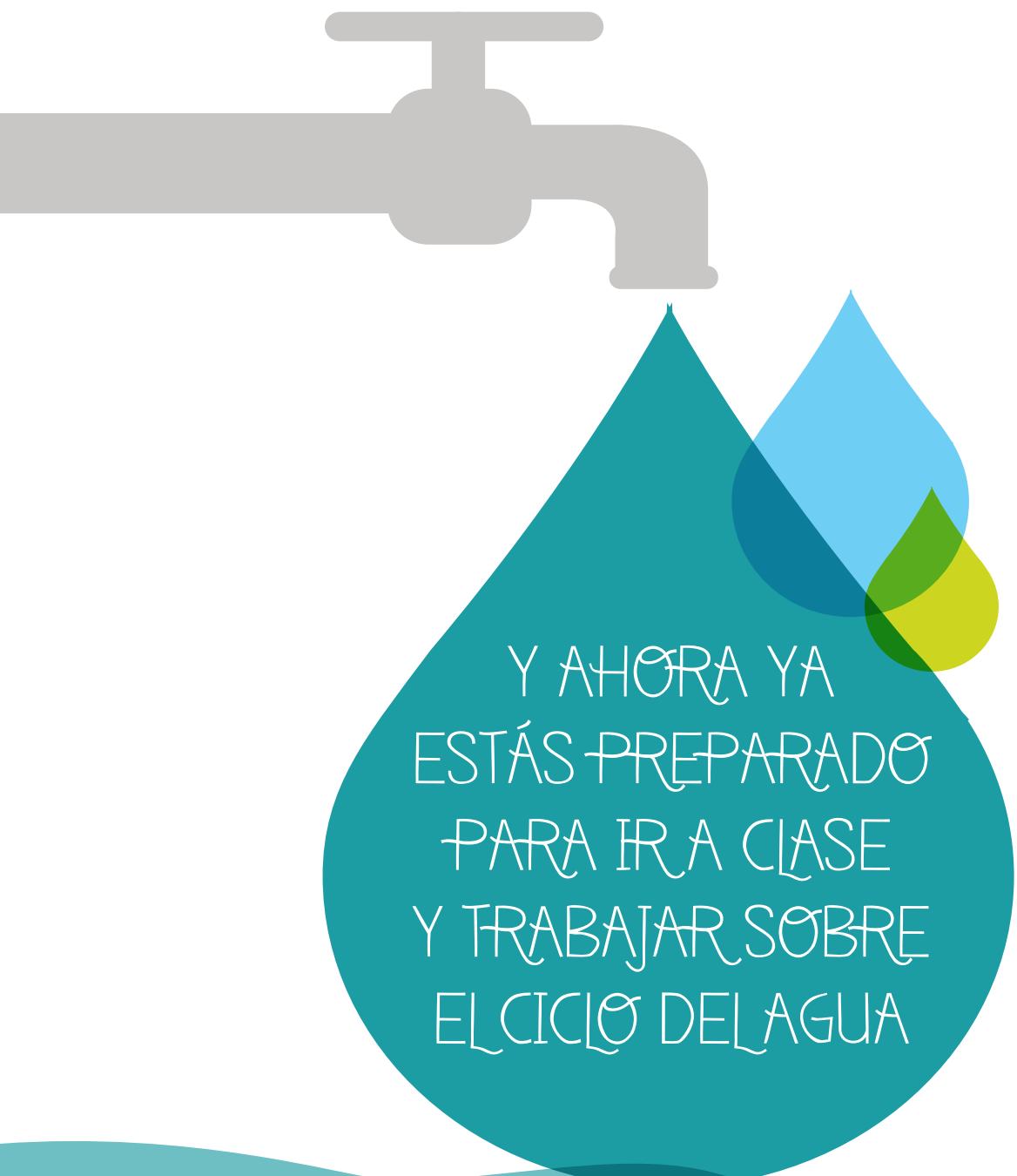
> Una vez que hayas visto varias veces estos videos completa esta actividad

TENGO DUDAS...	APUNTO LO QUE HE CONFIRMADO QUE SABÍA	APUNTO LO QUE HE APRENDIDO NUEVO
		

> Y además valoro del 1 al 10 los materiales que me han propuesto



NOTA	INFOGRAFÍAS	MOTIVOS DE LA NOTA
	http://www.orientacionandujar.es/wp-content/uploads/2015/02/cel-ciclo-del-agua-para-primaria.jpg	
	http://combinfografo.blogspot.com.es/2013/01/ciclo-del-agua.html	
	VIDEOS	
	http://www.eitb.eus/multimedia/infografias/ciclo/ciclo_es.swf	
	https://www.youtube.com/watch?v=0Lp_70hw_3E	
	https://www.youtube.com/watch?v=9LVXk0sFauM	

A graphic illustration of a grey water tap on the left, with three overlapping water drops in shades of blue and green falling from it. The largest drop is a teal color and contains the text.

Y AHORA YA
ESTÁS PREPARADO
PARA IR A CLASE
Y TRABAJAR SOBRE
EL CICLO DEL AGUA



Fundación
MAPFRE

Síguenos en



Educatumundo

www.fundacionmapfre.org