

Informe  
anual





**INFORME  
ANUAL**

# Índice

<b>1</b>	ENTIDADES ACCIONISTAS Y COASEGURADORAS.....	4
<b>2</b>	CONSEJO DE ADMINISTRACIÓN .....	6
<b>3</b>	EQUIPO DIRECTIVO.....	9
<b>4</b>	DIRECCIONES TERRITORIALES .....	10
<b>5</b>	CARTA DEL PRESIDENTE A LOS ACCIONISTAS.....	12
<b>6</b>	INFORME DE GESTIÓN DEL EJERCICIO 2016.....	16
<b>7</b>	CUENTAS ANUALES DEL EJERCICIO 2016 .....	32
	<b>7.1</b> Balance, cuenta de pérdidas y ganancias, estados de cambios en el patrimonio neto y estado de flujos de efectivo.....	32
	<b>7.2</b> Resumen de la memoria del ejercicio 2016.....	36
<b>8</b>	INFORME DE AUDITORÍA .....	42
<b>9</b>	RESULTADOS DEL SEGURO AGRARIO COMBINADO .....	44
	<b>9.1</b> Cuenta de coaseguro del seguro agrario de la serie 2015 cerrada el 31 de diciembre de 2016 .....	44
	<b>9.2</b> Cuenta de coaseguro del seguro agrario de la serie 2016 cerrada el 31 de diciembre de 2016 .....	46



# Entidades Accionistas y Coaseguradoras

- MAPFRE ESPAÑA COMPAÑÍA DE SEGUROS Y REASEGUROS, S.A.
- AGROPELAYO SOCIEDAD DE SEGUROS, S.A.
- CAJA DE SEGUROS REUNIDOS, COMPAÑÍA DE SEGUROS Y REASEGUROS, S.A. (CASER)
- SEGUROS GENERALES RURAL, S.A. DE SEGUROS Y REASEGUROS
- ALLIANZ, COMPAÑÍA DE SEGUROS Y REASEGUROS, S.A.
- PLUS ULTRA SEGUROS GENERALES, S.A.
- UNIÓN DEL DUERO, COMPAÑÍA DE SEGUROS GENERALES, S.A.
- CASER MEDITERRÁNEO SEGUROS GENERALES, S.A.
- HELVETIA COMPAÑÍA SUIZA, SOCIEDAD ANÓNIMA DE SEGUROS Y REASEGUROS
- MUTUALIDAD ARROCERA DE SEGUROS A PRIMA FIJA
- FIATC, MUTUA DE SEGUROS Y REASEGUROS A PRIMA FIJA
- BBVASEGUROS, S.A. DE SEGUROS Y REASEGUROS
- GENERALI DE ESPAÑA, S.A., SEGUROS Y REASEGUROS
- AXA SEGUROS GENERALES, S.A. DE SEGUROS Y REASEGUROS
- CAJAMAR SEGUROS GENERALES, S.A.
- SEGUROS CATALANA OCCIDENTE, S.A. DE SEGUROS Y REASEGUROS
- ASEFA, S.A., SEGUROS Y REASEGUROS
- REALE SEGUROS GENERALES, S.A.
- MGS SEGUROS Y REASEGUROS, S.A.
- MUSSAP, MUTUA DE SEGUROS Y REASEGUROS A PRIMA FIJA
- AGROMUTUA-MAVDA, SOCIEDAD MUTUA DE SEGUROS A PRIMA FIJA
- PELAYO, MUTUA SEGUROS A PRIMA FIJA
- SANTA LUCÍA, S.A. COMPAÑÍA DE SEGUROS Y REASEGUROS
- CONSORCIO DE COMPENSACIÓN DE SEGUROS







# Consejo de Administración

A 31 de diciembre de 2016, el Consejo de Administración estaba formado por:

## **Presidente:**

D. Ignacio Machetti Bermejo.

## **Vicepresidente:**

CAJA DE SEGUROS REUNIDOS, COMPAÑÍA DE SEGUROS Y REASEGUROS, S.A., (CASER), representada por D. Ignacio Eyries García de Vinuesa.

## **Vocales:**

D. Francisco Carrasco Bahamonde <sup>(1)</sup>.

D. Raúl Casado García <sup>(1)</sup>.

D. José María García de Francisco <sup>(1)</sup>.

D. José Antonio de Paz Carbajo <sup>(1)</sup>.

D<sup>a</sup> Margarita Pérez de Cárcamo Martínez <sup>(1)</sup>.

AGROPELAYO, COMPAÑÍA DE SEGUROS Y REASEGUROS, S.A., representada por D. Vicente E. Monzó Lorente.

ALLIANZ, COMPAÑÍA DE SEGUROS Y REASEGUROS, S.A., representada por D. Jaime de Argüelles González.

CONSORCIO DE COMPENSACIÓN DE SEGUROS, representada por D. Sergio Álvarez Camiña.

FIATC, MUTUA DE SEGUROS Y REASEGUROS, representada por D. Antoni Rión Gómez.

HELVETIA COMPAÑÍA SUIZA, S.A. DE SEGUROS Y REASEGUROS, representada por D. José María Paagman.

MAPFRE ESPAÑA, COMPAÑÍA DE SEGUROS Y REASEGUROS, S.A., representada por D. Juan Sáez Ruiz.

MUTUALIDAD ARROCERA DE SEGUROS A PRIMA FIJA, representada por D. Celestino Recatalá Rico.

PLUS ULTRA SEGUROS GENERALES, representada por D. Javier López García.

SEGUROS GENERALES RURAL, S.A. DE SEGUROS Y REASEGUROS, representada por D. Pablo González de Castejón y Parages.

## **Secretario no Consejero:**

D. Javier Polo Vereda.

(1) Nombrados a propuesta del Consorcio de Compensación de Seguros.



Durante el ejercicio al que se refiere este Informe de Gestión se han producido los cambios en el Consejo de Administración que se indican a continuación.

Con efecto 1 de enero de 2016, presentaron su renuncia al cargo de Consejeros las entidades:

- AGROMUTUA-MAVDA, SOCIEDAD MUTUA DE SEGUROS A PRIMA FIJA.
- PELAYO, MUTUA DE SEGUROS Y REASEGUROS A PRIMA FIJA.

Lo anterior se produce en consecuencia con los acuerdos alcanzados por ambas entidades para la creación de la nueva sociedad AGROPELAYO, S.A., en la que ambas participan.

Con fecha 7 de enero de 2016 se publicó en el BORM la extinción de la entidad MAPFRE SEGUROS DE EMPRESA, COMPAÑÍA DE SEGUROS Y REASEGUROS, S.A., que, por tanto, cesa como Consejero.

En el Consejo de Administración de 8 de febrero de 2016 (celebrado sin sesión) se nombraron Consejeros por cooptación hasta la celebración de la siguiente Junta General a:

- AGROPELAYO, SOCIEDAD DE SEGUROS, S.A., en sustitución de AGROMUTUA-MAVDA, SOCIEDAD MUTUA DE SEGUROS A PRIMA FIJA.
- MAPFRE ESPAÑA, COMPAÑÍA DE SEGUROS Y REASEGUROS S.A., en sustitución de MAPFRE SEGUROS DE EMPRESAS, COMPAÑÍA DE SEGUROS Y REASEGUROS, S.A.

El 9 de marzo de 2016 D<sup>a</sup>. María Nuche Otero presentó su renuncia al cargo.

En la Junta General Ordinaria de fecha 30 de marzo de 2016 se procedió, por un lado, al nombramiento, como nuevos Consejeros de:

- D<sup>a</sup>. Margarita Pérez de Cárcamo Martínez, por un periodo de dos años, hasta la Junta de 2018, que es el plazo que le quedaba a la Consejera a quien sustituye (D<sup>a</sup>. María Nuche Otero).

- HELVETIA, COMPAÑÍA SUIZA S.A., DE SEGUROS Y REASEGUROS, por un periodo de cuatro años, al sustituir al Consejero PELAYO MUTUA DE SEGUROS Y REASEGUROS A PRIMA FIJA, designando como representante persona física a José María Paagman.

Asimismo, y por otro lado, en la misma Junta se acordó la renovación de los siguientes Consejeros:

- D. Raúl Casado García, por un periodo de cuatro años.
- CONSORCIO DE COMPENSACIÓN DE SEGUROS, por un periodo de cuatro años.
- ALLIANZ, COMPAÑÍA DE SEGUROS Y REASEGUROS, S.A., por un periodo de cuatro años.
- MAPFRE ESPAÑA, COMPAÑÍA DE SEGUROS Y REASEGUROS, S.A. (que había sido nombrada por cooptación), por un periodo de un año, hasta la celebración de la Junta General Ordinaria de 2017, que es el plazo para el que fue nombrado el Consejero al que sustituyó (MAPFRE SEGUROS DE EMPRESAS COMPAÑÍA DE SEGUROS Y REASEGUROS, S.A.).
- AGROPELAYO, COMPAÑÍA DE SEGUROS Y REASEGUROS, S.A. (que había sido nombrada por cooptación), por un periodo de tres años, hasta la celebración de la Junta General Ordinaria de 2019, que es el plazo para el que fue nombrado el Consejero al que sustituyó (AGROMUTUA-MAVDA).

El 14 de abril de 2016 D. Pablo Muelas García presentó su renuncia al cargo.

El 14 de junio de 2016 UNIÓN DEL DUERO, COMPAÑÍA DE SEGUROS GENERALES, S.A. presentó su renuncia al cargo, como consecuencia de las operaciones societarias concluidas con otra entidad miembro del Consejo.




En el Consejo de Administración de fecha 19 de julio de 2016 se nombró por cooptación a FIATC MUTUA DE SEGUROS Y REASEGUROS A PRIMA FIJA, hasta la celebración de la siguiente Junta, en sustitución de UNIÓN DEL DUERO, COMPAÑÍA DE SEGUROS GENERALES, S.A., nombrando como representante persona física a D. Antoni Rión Gómez.

Por último, y a resultas de estos últimos acontecimientos, en la Junta General Extraordinaria de 21 de diciembre de 2016 fue nombrado nuevo Consejero D. FRANCISCO CARRASCO BAHAMONDE, hasta la Junta Ordinaria de 2018, que es el plazo que le

quedaba a D. Pablo Muelas García, a quien sustituía. Y se renovó como Consejero a la entidad FIATC MUTUA DE SEGUROS Y REASEGUROS A PRIMA FIJA (que había sido nombrada por cooptación), hasta la Junta Ordinaria de 2019, que es el plazo que le restaba al Consejero a quien sustituyó (UNIÓN DEL DUERO).

Queda constancia en este apartado del agradecimiento del Consejo de Administración y de todos cuantos trabajan en Agroseguro a los Consejeros cesantes por su sincera dedicación y valiosa colaboración prestadas a lo largo de su permanencia en el Consejo.







# Equipo Directivo

## **Presidente Ejecutivo:**

D. Ignacio Machetti Bermejo.

## **Directora General:**

D<sup>a</sup>. Inmaculada Poveda Mínguez.

## **Directores de Área:**

D. Sergio de Andrés Osorio ..... Producción y Comunicación.

D<sup>a</sup>. Margarita Cruz Fernández..... Administrativo-Financiera.

D. Félix Novoa Montes ..... Técnica.

D. Manuel Rodríguez Gómez ..... Organización e Informática.

D. José Carlos Sánchez Blázquez ..... Siniestros.





# Direcciones Territoriales

## NOROESTE

### D. Ramón Martín Blanco

Calle Arquitecto Torbado, 6 – 2º A  
24003 LEÓN  
Tfno. 987 20 79 11  
E-mail: zona.noroeste@agroseguero.es

## CASTILLA

### D. José Ignacio García Barasoain

Paseo Arco Ladrillo, 92 - Portal 3, 1ª planta, Ofic. 4 – A  
Edif. CENTRO – MADRID  
47008 VALLADOLID  
Tfno. 983 22 72 67  
E-mail: zona.castilla@agroseguero.es

## NORTE

### D. Francisco Javier Zarcero Mayoral

Calle Abejeras, 3 – Entreplanta  
31007 PAMPLONA  
Tfno. 948 15 42 55  
E-mail: zona.norte@agroseguero.es

## ARAGÓN

### D. Juan Cruzán Morano

Paseo Independencia, 24 – 26, 2ª planta, Ofic. 4  
50004 ZARAGOZA  
Tfno. 976 23 52 62  
E-mail: zona.aragon@agroseguero.es

## CATALUÑA

### D. Francisco Javier Joana Calaf

Avda. Blondel, 21 – 5º  
25002 LLEIDA  
Tfno. 973 28 21 27  
E-mail: zona.catalunya@agroseguero.es

## LEVANTE

### D. Manuel Juan González Corral

Avda. Cardenal Benlloch, 45 – 1º B  
46021 VALENCIA  
Tfno. 96 369 44 95  
E-mail: zona.levante@agroseguero.es

## SURESTE

### D. Jesús López Baquero

Avda. Europa, 3B, Entl. 6 - "Edif. Madrid"  
30007 MURCIA  
Tfno. 968 23 18 00  
E-mail: zona.sureste@agroseguero.es

## ANDALUCÍA

### D. Fermín Flores Calvo

Calle Virgen de Regla, 1 – 1º,  
Pasaje comercial – Puerta 5  
41011 SEVILLA  
Tfno. 95 445 97 66  
E-mail: zona.andalucia@agroseguero.es

## EXTREMADURA

### D. Jesús Cano Tiemblo

Avda. General Primo de Rivera, 11 – 2º A  
10001 CÁCERES  
Tfno. 927 24 19 98  
E-mail: zona.extremadura@agroseguero.es

## LA MANCHA-CANARIAS

### D. José Bernardo Rodríguez

Pasaje de Lanzarote, 6 – Portal 2 -1º C  
13004 CIUDAD REAL  
Tfno. 926 23 08 43  
E-mail: mancha-canarias@agroseguero.es

Calle Méndez Núñez, 78 – 1º  
38002 SANTA CRUZ DE TENERIFE  
Tfno. 922 24 19 14  
E-mail: mancha-canarias@agroseguero.es

## CENTRO

### D. Juan Carlos Wengel Gordo

Travesía Salto del Caballo, 4 – 2º  
45003 TOLEDO  
Tfno. 925 21 40 61  
E-mail: zona.centro@agroseguero.es







# Carta del Presidente a los Accionistas



Estimados accionistas:

Me es muy grato comenzar la presentación de este Informe Anual 2016 destacando que el ejercicio que con él se cierra ha finalizado con el mejor resultado para el coaseguro de los últimos años, lo que se debe a la doble circunstancia de un muy destacable crecimiento de la contratación y un comportamiento moderado de la siniestralidad.

Al margen de las circunstancias específicas de nuestro negocio –que ahora se analizarán–, el propio contexto general del ejercicio ha sido razonablemente favorable, con un crecimiento del PIB positivo por tercer año consecutivo –de un 3,2%–, lo que viene a confirmar la progresiva recuperación de nuestra economía, asimismo reflejada en un aumento del empleo del 2,65%. También en el sector agrario la renta ha crecido sensiblemente en 2016 –un 6,9%, hasta los 25.688 millones de euros– comportamiento manifestado en crecimientos de la producción tanto vegetal como animal, en ambos casos debidos a aumentos en el volumen, aunque parcialmente compensados con caídas en los precios de alrededor del 3,5%.

Y en efecto, como indicaba, nuestro volumen de contratación se ha visto notablemente incrementado en este periodo por vez primera tras una sensible caída en 2013, otra algo más contenida en 2014 y un estricto mantenimiento de la producción en 2015. Así es, este ejercicio ha experimentado un crecimiento de primas devengadas (contratadas) del 3,71%, hasta los 645,55 millones de euros; pero si nos fijamos en el valor de los ingresos periodificados (es decir, las primas correspondientes al riesgo cubierto durante 2016), estos han crecido un 18,67%, situándose en 672,52 millones. Es evidente la reactivación de la contratación, aunque ha de recordarse que, además de los continuados esfuerzos del lado de nuestra oferta (pueden citarse las nuevas opciones de cobertura con mayor valoración de daños, la sucesiva revisión de productos y precios, etc.) y del de la demanda, en gran medida ha venido favorecida por la paulatina recuperación de los porcentajes de subvención por parte de ENESA y de varias comunidades autónomas, y que esta circunstancia, que ha requerido del presupuesto del Ministerio de Agricultura un sobreesfuerzo en 2016 de 56 millones de euros por encima de la consignación inicial de 211 millones, se revertirá parcialmente en 2017, año en el que se mantendrá el presupuesto original mencionado.



El comportamiento positivo se ha registrado en todos los grupos de líneas, aunque en distinta medida: los seguros integrados en el grupo B, denominados *viabiles*, son los que más han crecido en términos de primas devengadas (contratadas en el ejercicio), con un 6,01%; las líneas pertenecientes al grupo A (llamadas *experimentales*) lo han hecho en un 2,49%; y el grupo C (los seguros de retirada de animales) ha registrado un crecimiento de contratación del 5,08% sobre el ejercicio precedente. Estos valores, que en términos medios están en línea con el conjunto de seguros no-vida, nos han permitido mantener en el entorno del 2% nuestra cuota de mercado (con datos a 31 de diciembre, el 1,97%).

En 2016, el valor de la producción asegurada también ha crecido –un 4,64%– superando con claridad los 12.600 millones de euros, aunque la superficie asegurada ha sido algo menor y el número de pólizas también.

Por su parte, la siniestralidad del ejercicio se ha contenido aceptablemente, al menos en términos de ratio sobre primas de riesgo recargadas (un 87,76%, lo que representa el mejor resultado técnico de los últimos años), si bien alcanzando los casi 495 millones de euros, lo que supera en un 2% la cifra del ejercicio precedente. El único grupo de seguros con pérdida técnica en este ejercicio ha sido el de retirada de animales, lo que ha adquirido tintes crónicos y claramente reclama ajustes.

Este buen comportamiento, sobre todo en los seguros experimentales, ha permitido efectuar una dotación neta total a la reserva de estabilización de 36,3 millones de euros, siendo lo más destacable que en el grupo recién citado, la reserva, después de cuatro años a cero, se ha podido constituir por 31,6 millones de euros. Tras estas dotaciones, el resultado del coaseguro del ejercicio, como ya anticipaba, ha sido muy favorable: 47,47 millones de euros para el conjunto del negocio.

El año 2016 ha sido muy cálido y, aunque en general lluvioso, las precipitaciones no se han repartido de forma regular, con un invierno y una primavera muy húmedos y un verano y otoño bastante secos. El fenómeno del pedrisco, si bien menos severo que en el año precedente, ha vuelto a ser el riesgo de mayor coste (por encima de los 100 millones), seguido de la sequía. Finalmente, han tenido también muy importante incidencia los temporales de viento, lluvia, pedrisco y bajas temperaturas del mes de diciembre, que se sucedieron hasta bien entrado febrero de 2017, afectando especialmente al litoral mediterráneo y a las islas Canarias.

Por lo que se refiere a las previsiones para 2017, aunque a la fecha de formulación de cuentas (mes de febrero) es ocioso pretender fiabilidad, lo cierto es que, por el lado de la siniestralidad, los dos primeros meses de 2017 ya han sido sensiblemente más intensos que en el ejercicio anterior. Ello, unido al previsible regreso, siquiera sea momentáneo, a una evolución negativa de la contratación como consecuencia de un ajuste a la baja de las subvenciones –10 puntos lineales en los seguros agrícolas–, hace augurar resultados seguramente menos brillantes.

En el apartado de la gestión del negocio, son de destacar como hitos del año las actuaciones llevadas a cabo en relación con los requerimientos del nuevo marco regulatorio de Solvencia II en materia de control interno, como han sido el desarrollo de las funciones clave y la aprobación del procedimiento del control de riesgos y de la política de apetito al riesgo. Y ya en 2017, tenemos por delante un importante y apasionante proyecto, como es el análisis de la viabilidad y condiciones de una nueva cobertura que contemple la volatilidad de los mercados y ofrezca una garantía de los ingresos de los agricultores y ganaderos ante variaciones relevantes más allá de las derivadas de acontecimientos climatológicos. Como es natural, la implantación de tan ambicioso diseño –que, bajo



los auspicios de ENESA, esperamos tener avanzado para el final del año– deberá comenzar, en su caso, con un esquema piloto de alcance limitado, y siempre preservando los logros del sistema actual, conseguidos tras treinta y siete años de progreso.


En el ámbito de la administración societaria, en 2016 se han introducido algunas adaptaciones en el Reglamento del Consejo, fundamentalmente dirigidas a contemplar la representación en el mismo de los grupos de sociedades y a introducir una rotación en la vicepresidencia del propio Consejo, que en la actualidad recae en CASER por el plazo de dos años. Por otro lado, el ejercicio ha sido particularmente prolijo en movimientos en las vocalías del Consejo. Así, tras la renuncia de AGROMUTUA-MAVDA y de PELAYO como consecuencia de la fusión por escisión producida entre ambas, fueron designadas la resultante de la operación, AGROPELAYO, S.A., y HELVETIA, S.A.; MAPFRE ESPAÑA sustituyó a MAPFRE EMPRESAS tras la absorción de esta por aquella; D<sup>a</sup>. Margarita Pérez de Cárcamo Martínez y D. Francisco Carrasco Bahamonde sucedieron a D<sup>a</sup>. María Nuche Otero y D. Pablo Muelas García, respectivamente; y finalmente, FIATC MUTUA DE SEGUROS ocupó la vocalía de UNIÓN DEL DUERO, que había renunciado al integrarse en el grupo CASER.

Como no puede ser de otra manera, he de concluir, una vez más, con un merecido reconocimiento a los empleados y a los colaboradores externos de AGROSEGURO y expresando la gratitud de todos sus trabajadores al apoyo que con encomiable dedicación nos vienen prestando todos los miembros del Consejo de Administración.



**Ignacio Machetti Bermejo**  
Presidente







# Informe de Gestión del Ejercicio 2016

## 1. Las Cifras

La tendencia económica positiva de 2015 se mantuvo en 2016, de forma que el PIB avanzó al mismo ritmo que el año anterior, es decir, un 3,2%. De esta manera, la economía española encadena su tercer año consecutivo de crecimiento, que en 2016 se ha debido fundamentalmente a las exportaciones de bienes y servicios y a las cifras récord que alcanzaron los ingresos por turismo. Por su parte, la renta agraria creció un 6,9%, con un valor de 25.687,7 millones de euros. Este crecimiento se debe al aumento de la producción tanto vegetal como animal, que experimentaron importantes crecimientos en volumen, aunque con cierto retroceso en los precios.

Respecto a las cifras del seguro agrario, en 2016 se asentó el optimismo con el que se cerró el ejercicio 2015. De esta manera, las primas imputadas ascendieron a 672,52 millones de euros, lo que supone un incremento de un 18,67% respecto a 2015, que cerró con 566,73<sup>(1)</sup> millones de euros. Así, se vuelven a registrar valores a los que no se llegaba desde el ejercicio 2012. Entre las razones que explican este crecimiento se encuentra que el sector productor, cada vez más convencido de que el coste de protegerse frente a los riesgos agroclimáticos es un gasto fijo de su actividad, y naturalmente favorecido por la recuperación parcial de los porcentajes de subvención a las primas otorgados por ENESA, ha vuelto a contratar opciones con mayores coberturas para sus explotaciones agrarias, recuperando parte

del camino retrocedido tras las iniciales restricciones presupuestarias. No obstante, frente a ese aumento de primas imputadas se registra un descenso de un 3,92% en el número de pólizas contratadas, situándose, a cierre de 2016, en 423.786.

El comportamiento de cada uno de los grupos que integran el negocio del seguro agrario fue positivo en su conjunto, ya que todos ellos registraron aumento de primas.

- Las líneas de seguros que forman el grupo A (denominadas experimentales) son las que han experimentado el mayor crecimiento de primas imputadas, con un incremento de un 26,61%, alcanzando los 428,99 millones de euros.
- Las líneas de seguros correspondientes al grupo B (las llamadas viables), aumentaron su volumen de primas imputadas un 8,06%, y llegaron a los 166,89 millones de euros.

El negocio total de los grupos A y B suma un crecimiento global de un 20,80%, totalizando las primas imputadas 595,88 millones de euros.

- Respecto al grupo C, constituido por los seguros de retirada y destrucción de animales muertos en la explotación, con unas primas imputadas de 76,64 millones de euros, ha experimentado un crecimiento de un 4,32%. Algo que, por otro lado, no ocurría desde el ejercicio 2009.

(1) Cifras actualizadas a 31 de diciembre de 2016.

(2) Que incluye el recargo a favor del Consorcio de Compensación de Seguros para financiar su actividad liquidadora (de naturaleza tributaria), y todavía alguna cantidad correspondiente al recargo de reaseguro, que a partir de la reformulación de las primas –que en 2017 afectará ya a todas las pólizas– forma enteramente parte de la prima comercial.





Si atendemos al concepto de primas de coste<sup>(2)</sup>, que representan el importe total de los recibos del seguro, este se ha incrementado un 3,80% respecto al ejercicio anterior, llegando hasta los 689,51 millones de euros.

En lo que se refiere al valor de la producción asegurada, en 2016 superó los 12.675 millones de euros, un 4,64% más que en 2015. Desglosando esta cifra, más del 76% corresponde a la rama agrícola; el 7,67% a los seguros de retirada y destrucción de animales muertos en la explotación, y un 16,32% al resto de animales o plazas aseguradas dentro de la rama ganadera.

Por sectores, hay que destacar el crecimiento en primas imputadas de todos aquellos que tradicionalmente cuentan con mayor peso en el volumen del negocio: el sector de frutales ha aumentado un 23,34%; herbáceos lo ha hecho en más de un 40%; cítricos ha incrementado sus primas en un 18,70% y uva de vino en un 7,25%. Además, también son muy importantes los crecimientos experimentados por el sector de olivar, con casi un 39%, y el conjunto de las hortalizas, con más de un 17%. En el sector pecuario, el conjunto de las líneas de ganado ha aumentado sus primas imputadas casi un 12%. Del lado de los descensos, la línea de caqui y otros frutales ha experimentado una leve caída en primas imputadas de un 2,41%.

En lo que se refiere a la siniestralidad, el importe total en 2016 ha alcanzado los 494,53 millones de euros, lo que supone un ratio sobre primas imputadas del 73,53%. A pesar de haber registrado un mayor volumen de siniestralidad que en el ejercicio anterior –que se situó en 485 millones de euros– se mejora el ratio sobre primas, que en 2015 fue de un 85,58%.

Al contrario de lo que se señalaba en el apartado de contratación, en este el comportamiento de los tres grupos ha sido diferente entre sí:

- En el grupo A, el importe de siniestralidad ha sido un 12,41% mayor que en 2015, con 314,24 millones de euros (279,56 el año anterior). Sin

embargo, el ratio sobre primas imputadas ha mejorado, ya que en 2016 se situó en un 73,25%, mientras que en 2015 fue de un 82,51%. Este resultado ha permitido que la Reserva de Estabilización de este grupo haya podido dotarse –tras cuatro años a cero– alcanzando un importe de 31,62 millones de euros (33,14 millones de dotación y 1,52 de aplicación).

- El grupo B, por su parte, registró un 19,75% menos de siniestralidad que en 2015, con un volumen de 106,06 millones de euros y un ratio sobre primas imputadas de un 63,55%. Este resultado mejora el obtenido en 2015, cuya siniestralidad llegó a 132,16 millones de euros y un ratio de un 85,58% respecto a sus primas imputadas. En este grupo, la Reserva de Estabilización cuenta con un importe de 47,89 millones de euros, tras una dotación de 5,4 millones de euros.
- Finalmente, el grupo C ha cerrado el ejercicio con un importe de siniestralidad de 74,23 millones de euros –un 1,31% más que en 2015, cuyo importe fue de 73,27 millones de euros–. Sin embargo, el ratio respecto a sus primas imputadas fue algo mejor en 2016, con un 96,85% frente al 99,73% de 2015. En este grupo, la Reserva de Estabilización quedó en 11,06 millones de euros, después de una dotación de 2,34 millones y una aplicación de 4,42 millones de euros.

Por tanto, al final del ejercicio la Reserva de Estabilización total ha aumentado su importe en más de 36 millones de euros y ha alcanzado los 90,58 millones.

Esta siniestralidad se corresponde con un total de 1.558.381 siniestros (un 3,65% más que en el ejercicio anterior), de los cuales 84.960 son declaraciones de siniestro agrícola (es decir, un 8,53% menos que en 2015) y 123.943 son siniestros de ganado (lo que supone un 1,29% más que en el ejercicio precedente).




A ello, hay que sumar los 1.349.478 servicios de retirada y destrucción de animales muertos en la explotación, un 4,75% más que en 2015.

Por sectores, destaca el incremento de casi un 17% de la siniestralidad de cítricos con respecto al año anterior; el aumento en el importe de siniestralidad de frutales en un 10,08%, y el de cultivos herbáceos extensivos en un 8,32%. Del lado de los seguros pecuarios, la siniestralidad del conjunto de las líneas de ganado se incrementó en un 9,51%.

Por el contrario, destaca positivamente la menor siniestralidad registrada en uva de vino (más de un 52% menos respecto de la del ejercicio anterior), así como en uva de mesa (un 48,10% menos) o en olivar (inferior en un 43,36%).

A lo largo del ejercicio 2016, como se desarrollará más adelante, la climatología ha resultado algo más benévola con el sector agrario que en años anteriores. No obstante, son destacables las heladas ocurridas a mediados del mes de febrero, las precipitaciones caídas a lo largo de una primavera que fue especialmente lluviosa o los episodios tormentosos con pedriscos de gran intensidad ocurridos desde el final de la primavera y durante todo el verano, entre los que destacan los ocurridos en Badajoz y Cataluña. Por último, hay que añadir las lluvias intensas de los meses de noviembre y diciembre, que causaron cuantiosos daños por inundaciones y directamente por lluvia, especialmente en las comunidades autónomas de Andalucía, Comunidad Valenciana y Región de Murcia.

Ante situaciones como las descritas anteriormente, con siniestralidades muy irregulares, Agroseguro ha sabido responder ante agricultores y ganaderos con una contrastada profesionalidad y con una solvencia que le ha permitido realizar el pago de las indemnizaciones a los asegurados con siniestro en un plazo no superior a 50 días.



## 2. El Sector Agroalimentario

Según los datos económicos del sector agrario en 2016 publicados por el Ministerio de Agricultura y Pesca, Alimentación y Medio Ambiente en su segunda estimación de enero de 2017, la renta agraria de dicho ejercicio se situó en 25.687,7 millones de euros, lo que supone un incremento del 6,9% respecto al año anterior.

Se da la circunstancia de que tanto la producción vegetal como la producción animal han visto aumentado su valor en 2016. En el caso de la producción vegetal, ha ascendido un 4,4%, lo que se debe, fundamentalmente, al aumento de las cantidades producidas, que en conjunto ha sido de un 8,4%. Destaca especialmente el incremento de casi un 70% en aceite de oliva, así como los experimentados por plantas industriales (un 19,8%), cereales (un 19,3%), plantas forrajeras (un 10,7%) u hortalizas (un 2,7%). Comportamiento opuesto mostraron, por su parte, las frutas, con un descenso de cantidades producidas de un 2,7%, y la patata, con un 1,5% menos.

Los precios, sin embargo, han bajado un 3,7% en conjunto. Por sectores productivos, destacan las caídas de las hortalizas (con un descenso de un 11,4%), las plantas forrajeras (un 11,3% menos) o los cereales (con una bajada del 11,1%). Aunque más moderadas, también han sido importantes las caídas en los precios de las plantas industriales (un 5,9%) y del aceite de oliva (un 4,3%), entre otros.

Por su parte, la producción animal aumentó su valor en un 0,7%, debido principalmente, también en este caso, a un comportamiento positivo en el volumen de producción, que se ha visto incrementado en un 4,5%. Si bien hay ascensos en la práctica totalidad de las producciones, destacan especialmente los huevos, con un ascenso de un 14,6%; el ganado aviar, con un 6,3%; el porcino, que aumentó un 6,1%; el bovino, con un 1,6% o la leche, con un 1,4%.

Los precios, tal y como ocurría en el caso de la producción vegetal, han sufrido un descenso generalizado, que en conjunto ha supuesto una caída del 3,6%. Así, ha caído el precio de los huevos (un 13,5%), las aves (un 10%) o la leche (un 6,3%), entre otros.

En cuanto a los consumos intermedios, en 2016 han disminuido su valor un 0,9% con respecto a 2015. Aunque han aumentado, en general, los volúmenes consumidos de prácticamente todas las partidas –principalmente los servicios de intermediación financiera, en un 9,4%; los productos fitosanitarios, en un 7%; o los piensos, en un 5,6%– una vez más el resultado global se debe a un descenso en los precios, que en total ha sido de un 3,7%. Destacan las caídas en los precios de consumo energético (un 6,8%), los fertilizantes (un 6,7%) o los piensos (un 4,6%). No obstante, algunos precios se han visto incrementados, como es el caso, por ejemplo, de las semillas y plantones (en un 1,1%), los gastos veterinarios (un 0,6%) y los productos fitosanitarios (un 0,5%).

Por último, en el capítulo de las subvenciones, en su cómputo global se observa un aumento del 2,3%, situándose el total en 6.598,2 millones de euros. En este capítulo se incluyen 793,5 millones de euros de “subvenciones a los productos” y 5.804,7 millones de euros de “otras subvenciones”.

## 3. La Meteorología

### 2016, el sexto año más cálido desde 1965

El año 2016 ha sido un año, en general, muy cálido, con una temperatura media de 15,8°C, lo que supone 0,7°C más de lo normal, según el periodo de referencia 1981-2010. Se trata del sexto año más cálido desde 1965 y el quinto de lo que llevamos de siglo XXI.

El mes de enero resultó extremadamente cálido, con temperaturas que superaron en 2°C los valores normales en prácticamente todo el territorio, incluidos los dos archipiélagos. En diversas áreas del tercio este



y del oeste de Castilla y León y Castilla-La Mancha se llegó a superar en 3°C los valores normales.

La primavera, por el contrario, tuvo un carácter frío, con temperaturas 0,5°C inferiores a la media de la estación. Los meses de abril y mayo registraron temperaturas medias normales o poco más bajas de lo normal. Sin embargo, el mes de marzo resultó muy frío, llegando a alcanzar anomalías negativas de más de 2°C. Se trata del segundo mes de marzo más frío del siglo XXI.

A continuación, de nuevo el verano resultó muy cálido –el tercero más cálido desde 1965–. Julio y agosto fueron los meses que elevaron la media, con temperaturas que superaron en 1,5°C y 1,3°C, respectivamente, los valores medios normales.

El otoño continuó con la misma tendencia, con una temperatura media 0,9°C por encima de la media de la estación. Los dos primeros meses del otoño (septiembre y octubre) resultaron muy cálidos. En el mes de septiembre se produjo un episodio de temperaturas anormalmente elevadas, que tuvo su intensidad máxima entre los días 3 y 7. En este periodo se superaron los valores máximos absolutos de septiembre en 36 observatorios principales, superándose el anterior valor máximo en más de 3°C en varias estaciones. Destacan los 45,5°C registrados el 6 de septiembre en el observatorio de Córdoba-Aeropuerto.

## Un año lluvioso en general

El año 2016 ha sido húmedo en el conjunto de España. La precipitación media ha sido un 5% mayor que el valor normal según el periodo de referencia 1981-2010. Se da la circunstancia de que en los primeros cinco meses del año el acumulado de la precipitación superó en más de un 40% el valor normal, mientras que desde el mes de mayo, únicamente noviembre ha resultado lluvioso.

Enero y febrero fueron meses muy lluviosos, con una precipitación que en enero fue un 41% mayor a la media, y en febrero un 66%. Durante el primer mes del año, las precipitaciones triplicaron su valor normal en amplias zonas del centro de Castilla y León, y sin

embargo fue un mes seco o muy seco en Baleares, Canarias y regiones de la vertiente mediterránea. Lo mismo ocurrió en febrero, muy húmedo en general excepto en zonas de la Comunidad Valenciana, Murcia y Almería, donde las precipitaciones continuaron sin alcanzar el 25% de los valores normales.

La primavera fue igualmente muy húmeda en su conjunto con una precipitación media un 34% por encima del valor medio normal del trimestre. Los tres meses de la estación registraron valores superiores a lo habitual, siendo abril el mes más húmedo.

Por el contrario, el trimestre de verano resultó muy seco en su conjunto. La precipitación media fue en torno a la mitad del valor normal. El mes de agosto se registró como el más seco, y solo se superaron los valores normales en algunas áreas de Extremadura, interior de la provincia de Valencia e islas de Fuerteventura y Lanzarote, y puntualmente también en el noroeste de la provincia de Castellón, nordeste de Asturias y nordeste de la provincia de Ciudad Real.

El otoño continuó con la tendencia del verano y resultó seco. El mes de septiembre fue muy seco, con una precipitación que quedó un 46% por debajo de lo normal. Octubre fue algo menos seco, y finalmente noviembre rompió la tendencia y resultó húmedo, con precipitaciones un 33% por encima de la media normal.

Por último, diciembre fue en su conjunto seco, con precipitaciones repartidas de forma muy desigual. De esta manera, se triplicaron los valores normales en una extensa área que abarca desde Valencia hasta Almería, incluyendo algunas zonas de Granada y Albacete, y sin embargo muy seco en la franja norte peninsular, en gran parte del norte y oeste de Castilla y León y en el extremo norte de Castilla-La Mancha. Destacan las intensas precipitaciones ocurridas entre los días 16 y 22 de diciembre, que afectaron a una extensa área del sureste peninsular, desde Valencia hasta Almería, y a las islas de Ibiza y Mallorca.





## 4. Evolución de las Coberturas

Como cada año, Agroseguro, comprometido con agricultores y ganaderos, trabaja para ofrecer siempre los mejores productos y servicios, adaptándolos cada vez más a la situación real del sector y ofreciendo respuestas positivas a sus necesidades. Con este objetivo, en el ejercicio 2016 se han llevado a cabo las siguientes modificaciones y mejoras:

### Seguros agrícolas

- En el seguro de cereza para Cáceres, se incluyen nuevas variedades y agrupan las ya incluidas, quedando únicamente, a efectos de contratación, 12 grupos.
- En el seguro de hortalizas al aire libre de primavera-verano se crea, para los cultivos de cebolla, melón y sandía, una valoración mejorada de contratación opcional para parcelas que elijan el destino en fresco de alta calidad.
- Se incluye la madera de chopo como producción asegurable en el seguro de incendios forestales, con los mismos riesgos que están establecidos para el resto de producciones.

- Se mejora la garantía a la plantación en los siguientes seguros:
  - Cereza: se garantizan las pérdidas de cosecha del año siguiente aún cuando no se produzca la muerte del árbol por los riesgos garantizados.
  - Cultivos tropicales: se amplía la garantía a la plantación para todas las de aguacate, chirimoyo, litchi, mango y palmera datilera, considerándose árboles muertos aquellos que hayan perdido más del 70% de su estructura de sostén y productiva (antes se requería muerte total). Además, para el chirimoyo se incluye una compensación para gastos de poda por daños de pedrisco en la madera estructural y productiva de los árboles.
  - Frutos secos: para nogal, pistacho, algarroba y avellano se amplía la garantía a la plantación, garantizando pérdidas de la cosecha siguiente.
- En el seguro de cítricos, con el objeto de controlar el riesgo de viento que presenta siniestros reiterativos que producen daños habituales, con el consiguiente desequilibrio del riesgo, se ajusta la cobertura aplicando una franquicia equivalente a los daños habituales.



- Se crea una nueva línea de seguro para explotaciones de fresón y otros frutos rojos (fresón, fresa, arándano, frambuesa, grosella y mora) que eran asegurables en la línea de hortalizas bajo cubierta. Además, se incluye la garantía a la plantación y los plantones en los cultivos leñosos plurianuales de arándano, frambuesa, grosella y mora, así como las mesas de cultivo hidropónico como nuevas instalaciones asegurables.
- En el seguro de cultivos herbáceos extensivos se revisan los rendimientos zonales para los cultivos de leguminosas de guisantes secos, veza, garbanzos y lentejas.
- En el seguro de frutos secos se revisa la base de datos de asignación de rendimiento y riesgo individualizado, al incluir las cosechas 2014 y 2015. Además, se diferencian las plantaciones intensivas de las tradicionales, asignando rendimiento por tabla zonal a los nuevos productores, e individual a los que están en la base de datos, así como tasa y cálculo de la indemnización diferenciados.
- En el seguro de olivar se establece, dentro del seguro bienal, la posibilidad de que el asegurado pueda elegir que el cálculo de la indemnización en caso de siniestro se realice de forma conjunta para las dos campañas aseguradas.
- En el seguro de uva de vinificación se actualiza la base de datos de rendimientos asegurables y niveles de riesgo individualizados incorporando a la serie histórica las campañas 2014 y 2015, lo que ha supuesto, de media nacional, un incremento del rendimiento asegurado del 4%.

Por otra parte, en este seguro se efectúa revisión general del inicio de garantías para daños en calidad del riesgo de pedrisco en Denominación de Origen, por ámbito y variedades blancas y tintas.

- En el seguro de frutales, se ofrecen los históricos de rendimientos obtenidos en cada una de las parcelas, con el objetivo de que se asegure la

producción acorde con el rendimiento realmente obtenido en años anteriores.

Por otra parte, se crea un nuevo módulo específico para Murcia, el 3M, que recoge sus necesidades específicas, siendo asegurable la producción de melocotón extratemprano, amparando los riesgos de pedrisco, helada y riesgos excepcionales.

- En el seguro de cultivos forrajeros, para el cultivo de alfalfa se incluye la pérdida de calidad debida a la lluvia tras la siega del cultivo y antes del empacado.

## Seguros pecuarios

- Se ha continuado la línea de trabajo emprendida el pasado ejercicio con el seguro de retirada y destrucción de animales muertos en la explotación, consistente en el traspaso de los seguros ganaderos a la nueva plataforma de gestión, con modificaciones tanto en el diseño y gestión de la nueva póliza como en la incorporación de nuevas garantías. Entre ellas, destaca la posibilidad de asegurar, si el ganadero lo desea, la retirada y destrucción de animales muertos en la explotación en los seguros de vida con las mismas coberturas que en el seguro específico para este servicio.
- Se crea, en la nueva plataforma de gestión, la línea Seguro de Explotación de Ganado Vacuno de Reproducción y Producción, en la que se han unificado y rediseñado las anteriores líneas de seguro de vacuno de reproducción y cría, vacuno de alta valoración genética y vacuno de aptitud cárnica, en base a:
  - Una sola Garantía Básica, que incluye, por una parte, un paquete básico de enfermedades ligadas al saneamiento ganadero o a episodios epizooticos como la Fiebre Aftosa o EEB, y por otra, muerte de animales producida por ataques de animales y riesgos climáticos, así como muertes masivas por cualquier evento.



- Diecisiete Garantías Adicionales a escoger por el ganadero. En estas, además de cubrir los diferentes riesgos que aparecían en las anteriores líneas, se han incorporado novedosas garantías, como:

- Disminución de la prolificidad: garantía nueva exclusiva para regímenes cárnicos, que cubre la disminución del porcentaje de crías nacidas con respecto al año anterior.
  - Pérdida de calidad de la leche: garantía nueva exclusiva del régimen lácteo que cubre los problemas ocasionados por el aumento mensual de células somáticas, así como la presencia de inhibidores y aflatoxinas.
  - Mortalidad por diversas causas: nueva garantía para todos los regímenes excepto lácteo y centros de reproducción. Cubre la muerte por cualquier causa de animales que no sean crías.
  - Retirada y destrucción de animales muertos en la explotación: nueva garantía adicional que puede contratarse en la misma póliza junto con las garantías de vida.
- Igualmente se hace con el resto de líneas de seguro de ganado, incluyéndolas en el modelo de gestión de la nueva plataforma, de manera que los seguros quedan con una garantía básica de contratación obligatoria a la que se pueden ir añadiendo de forma voluntaria garantías adicionales.
  - En el seguro de compensación por pérdida de pastos, que también se adapta a la nueva plataforma, se establecen:
    - Dos nuevos estratos garantizados que se sitúan por encima de los ya existentes, por lo que es más fácil que se desencadenen indemnizaciones. El ganadero deberá elegir entre los nuevos estratos o los ya existentes.
    - Una nueva tabla de compensación mejorada, según ámbito, en la que se establecen unos

porcentajes de compensación superiores a los de la tabla normal, de forma que el asegurado deberá elegir entre una de las dos.

## 5. Peritación

### Normas de peritación

A lo largo de 2016 no se ha publicado en el BOE ninguna norma nueva de peritación dentro de los seguros agrícolas, pero sí se ha acordado con el sector productor, con ENESA y con el Consorcio de Compensación de Seguros la revisión y modificación de las tablas de valoración de daños del cultivo del ajo.

Asimismo, y dentro del seguro pecuario, se ha aplicado el diseño de la herramienta de los seguros pecuarios gestionados por la nueva plataforma, según lo previsto en la norma de peritación sectorial de reciente aprobación.

### Red de Peritación

La red de peritación de seguros agrícolas se ha reducido ligeramente a lo largo de 2016. Ha disminuido en 19 técnicos, lo que supone casi un 6% con respecto al año anterior, ajustándose en todo momento a la siniestralidad registrada durante el año.

Por el contrario, la red de peritación de veterinarios ha aumentado ligeramente a final de año, incrementándose en 5 profesionales a lo largo de la campaña, con objeto de ajustarse a la siniestralidad producida en el año.

La evolución de la red ha sido la siguiente:

PERITOS AGRÍCOLAS	
Inicio de Campaña.	368
Final de Campaña.	349

PERITOS PECUARIOS	
Inicio de Campaña.	117
Final de Campaña.	122



## 6. Servicios de Atención al Cliente

Los Servicios de Atención al Cliente de Agroseguro se componen del Servicio de Reclamaciones (interno) y el Defensor del Cliente (externo).

### Servicio de Reclamaciones

El Servicio de Reclamaciones, incorporado en la estructura administrativa de Agroseguro, es un servicio independiente del resto de los departamentos de la organización cuyo objetivo es estudiar y resolver las quejas y reclamaciones que se le presenten derivadas de una póliza de seguro agrario combinado.

Durante el ejercicio 2016, las reclamaciones recibidas por el Servicio de Reclamaciones han sido 327, lo cual representa el 0,08% del total de pólizas contratadas por Agroseguro durante ese mismo periodo. Las reclamaciones aceptadas fueron el 27,83% de las recibidas. Como se observa en la siguiente tabla, el ejercicio 2016 mantuvo un comportamiento similar al registrado en los ejercicios precedentes.

Reclamaciones	2016	2015	2014	2013	2012	2011	2010	2009	2008	2007
Recibidas	327	367	323	383	404	311	297	305	279	368
Resueltas	327	367	323	383	404	311	297	305	279	368
Aceptadas	91	82	79	94	172	163	112	116	111	73
No aceptadas	236	285	244	289	232	148	185	189	168	295
Pendientes	0	0	0	0	0	0	0	0	0	0

### Defensor del Cliente

Desde 1997, Agroseguro cuenta con la Oficina del Defensor del Cliente como servicio independiente y externo, con facultad de resolver en derecho o equidad los litigios planteados, obligándose nuestra Entidad a cumplir sus resoluciones.

Desde el 1 de enero de 2006, esta función viene desempeñándose por la entidad "d.a. Defensor,

Convenio Profesional, S.L.". El cuadro siguiente muestra un balance de su actividad durante los últimos 10 años, en el que vemos cómo desde el año 2008, en el que el número de reclamaciones bajó considerablemente, se ha tendido a la estabilidad.

	2016	2015	2014	2013	2012	2011	2010	2009	2008	2007
<b>Total Reclamaciones</b>	43	34	60	59	27	27	42	42	42	102
Estimadas	13	3	5	4	0	0	5	5	1	2
Desestimadas	27	29	37	44	16	16	20	20	29	81
No tramitadas por no haber solicitado la resolución previa del Servicio de Reclamaciones.	2	0	4	6	5	5	11	11	7	9
No admitidas a trámite por diferentes motivos	1	2	14	5	6	6	6	6	5	10
Pendientes	0	0	0	0	0	0	0	0	0	0





## 7. Otras Actividades

### ACTIVIDAD INTERNACIONAL

Como en años precedentes, el Departamento de Consultoría y Relaciones Internacionales de Agroseguro ha llevado a cabo a lo largo de 2016 diversas actividades, agrupadas de acuerdo a las siguientes áreas de actuación:

- Formación y divulgación del seguro agrario.
- Colaboración con organismos y asociaciones nacionales e internacionales.
- Actividades de consultoría.

#### a) Formación y divulgación del seguro agrario

- Visita de una delegación de Brasil formada por representantes del Banco do Brasil y MAPFRE RE. En esta visita se trataron temas relacionados con el diseño de productos de seguro y la gestión de pólizas y siniestros en Agroseguro. Se realizó, además, una visita a campo para ver cultivos de maíz y viñedo en la provincia de Toledo.
- Visita de una delegación de la República de Corea formada por expertos del *Korean Insurance Development Institute* (KIDI) y del *Korean Maritime Institute* (KMI). Esta visita se centró en aspectos relacionados con el funcionamiento general del sistema de seguros agrarios en España y la cobertura de producciones acuícolas dentro del mismo.
- Visita de dos delegaciones de Japón:
  - La primera de ellas, formada por representantes de la entidad aseguradora *Sompo Japan Nipponkoa Insurance Inc.*, se interesó por el funcionamiento general de los seguros agrarios en España, con especial atención al marco legal de desarrollo de los mismos y al desarrollo de seguros basados en índices.
  - La segunda, formada por representantes de la Embajada de Japón en España, se centró

principalmente en aspectos relacionados con las funciones de Agroseguro dentro del sistema.


- Visita de una delegación de Uzbekistán formada por representantes de la entidad aseguradora *Uzagrosugurta* y de la Embajada de Uzbekistán en España. Durante esta visita se presentaron contenidos relacionados con las funciones principales y cartera de productos de Agroseguro.

#### b) Colaboración con organismos y asociaciones nacionales e internacionales

Agroseguro, como miembro de diversas asociaciones nacionales e internacionales relacionadas con la gestión del riesgo y el seguro agrario, ha participado en 2016 en las siguientes actividades:

- **Asociación Latinoamericana para el Desarrollo de los Seguros Agropecuarios (ALASA):** participación en el **XIV Congreso Latinoamericano para el Desarrollo del Seguro Agropecuario**, cuya temática se centró en esta ocasión en el rol de las políticas públicas y la innovación tecnológica.
- **Asociación Internacional de Aseguradores de la Producción Agrícola (AIAG):** participación en el **Seminario Internacional de Tasadores** que se celebra anualmente, en esta ocasión en la localidad holandesa de Emmeloord, sobre la tasación de daños de pedrisco en zanahoria.
- Participación en el **Simposio Internacional de Seguros Agrarios** organizado por nuestra entidad colega, el pool asegurador turco TARSIM, en Estambul, presentando la experiencia española en el desarrollo de seguros agrarios.
- Participación en el **5º Seminario sobre sequías en la Cuenca del Río Júcar** organizado por la Universidad Politécnica de Valencia, en el que se





presentó una ponencia sobre la cobertura del riesgo de sequía en seguros agrarios.

- Participación en el **156° Seminario de la *European Association of Agriculture Economics (EAAE)*** sobre “Perspectivas del Seguro Agrario en Europa”. En dicho seminario se presentó un artículo de carácter científico sobre la influencia del seguro agrario subvencionado en la gestión de riesgos agropecuarios en España.
- Participación en la **Jornada sobre efectos del cambio climático en el sector agroalimentario**, organizada por la Fundación LAFER, en la que se presentó una ponencia sobre el seguro agrario y el cambio climático.

### c) Actividades de consultoría

Durante el año 2016, Agroseguro ha desarrollado los siguientes proyectos de consultoría:

- República de Georgia: **“Promoting access to finance and Agri-insurance for agricultural value chain actors (PAFAI)”**. Este proyecto, financiado por la *Swiss Agency for Development and Cooperation (SDC)*, tuvo como objetivos principales, por un lado, facilitar el acceso a servicios financieros para los productores, optimizando además su eficiencia y la cadena de valor de las producciones agrarias; y por otro, la mejora del acceso al seguro agrario de los productores en Georgia.

La participación de Agroseguro en este proyecto se centró en la formación para la valoración de daños en producciones agrícolas. En concreto, se han realizado en Georgia cursos de peritación de daños para los siguientes cultivos: trigo, melón/sandía, avellana, patata, uva, manzana, mandarina y caqui. Para ello, se ha contado con la participación de las Direcciones Territoriales de Aragón, Cataluña, Navarra y Levante.

Asimismo, se organizó la visita de una delegación de Georgia formada por representantes de entidades aseguradoras, del Ministerio de Agricultura y coordinadores del proyecto, que tuvo como principal objetivo profundizar en el estudio del funcionamiento del sistema español de seguros agrarios, con especial atención al papel e interrelación entre las distintas instituciones participantes y al diseño y gestión de productos de seguro agrario.

- República Dominicana: **“Curso de capacitación en técnicas de tasación de daños por fenómenos climáticos adversos en el cultivo de musáceas y arroz”**. A petición de la Dirección General de Riesgos Agropecuarios (DIGERA) del Ministerio de Agricultura de la República Dominicana, se realizó un curso de peritación de daños en producciones de arroz y plátano. Dicho curso, desarrollado en



colaboración con la Dirección Territorial de La Mancha-Canarias, tuvo lugar en la región de Montecristi, en República Dominicana. Durante el mismo se trataron aspectos relacionados con el diseño de seguros agropecuarios, la elaboración de normas de tasación y la creación y gestión de la red pericial. El curso también contempló la realización de una jornada de campo para la puesta en práctica de las metodologías de valoración de daños desarrolladas por Agroseguro.

- **Service for local and economy wide assessment of adaptation actions in agriculture (AGRO ADAPT).** Este proyecto, enmarcado dentro de los proyectos Horizonte 2020 financiados por la UE, tiene como objetivo principal el desarrollo de herramientas y modelos que permitan, tanto a instituciones públicas como privadas, dar una respuesta adaptativa a los efectos del clima sobre la agricultura.

El proyecto, desarrollado por distintas empresas y centros de investigación de varios países europeos, se centra en los efectos de sequías e inundaciones en el sector agrícola y en cómo esto puede afectar a otros sectores de la economía.

Para probar la aplicabilidad y utilidad de las herramientas diseñadas por el proyecto, está prevista la realización de pruebas piloto en distintas regiones de Europa, entre ellas la Región de Murcia. Agroseguro participará como colaborador en este proyecto, aportando su experiencia y participando activamente en dichas pruebas piloto en España.

## ACTIVIDAD DE INVESTIGACIÓN

Agroseguro mantiene la firme convicción de que la investigación juega un papel crucial en el avance y desarrollo de los seguros agrarios, por lo que es una de las actividades a las que destina una mayor cantidad de recursos. Gracias a ella se consigue conocer en profundidad el comportamiento de las producciones aseguradas ante los distintos eventos climáticos que pueden afectarles.

La aplicación de los conocimientos y resultados extraídos del estudio y la investigación, a través de los distintos proyectos en los que Agroseguro participa cada año, permite validar el diseño técnico de los seguros, elaborar las tarifas y redactar las cláusulas de los contratos de una forma más ajustada. Además, contribuye a mejorar los procedimientos y la metodología para la descripción y detección en materia de daños.



En este sentido, durante 2016 se han desarrollado las siguientes actividades, tanto a nivel nacional como con entidades de las comunidades autónomas:

### Comunidad Autónoma de Andalucía

- Con la **Universidad de Córdoba** se ha realizado el “Desarrollo de la Aplicación de tratamiento de imágenes para la determinación de la proyección de cubiertas en plantaciones de olivar”.
- Con la **Estación Experimental la Mayora de Málaga del Consejo Superior de Investigaciones Científicas (CSIC)**, se han iniciado trabajos complementarios al que se cita en la Comunidad de Aragón en relación con el estudio “Evaluación de las necesidades de polinización en nuevas variedades de albaricoquero. Autocompatibilidad y alelos de incompatibilidad.”

### Comunidad Autónoma de Aragón

- Con el **Centro de Tecnología Agroalimentaria del Gobierno de Aragón (CITA)**, se continúa con el estudio “Evaluación de las necesidades de polinización en nuevas variedades de albaricoquero. Autocompatibilidad y alelos de incompatibilidad.”
- Además, con el **Instituto Pirenaico de Ecología de Zaragoza**, perteneciente al **Consejo Superior de Investigaciones Científicas (CSIC)**, se ha iniciado una colaboración para participar en el trabajo “Variabilidad climática y sus extremos”.
- Con el **Centro de Tecnología Agroalimentaria del Gobierno de Aragón (CITA)**, se ha firmado un contrato para la realización de un estudio sobre el “Análisis de las características agronómicas de nuevas plantaciones de almendro en regadío con nuevas variedades de floración tardía”.

### Comunidad Autónoma de Castilla-La Mancha

- Con la **Universidad de Castilla-La Mancha**, se ha realizado el trabajo “Estudio de la fenología en los cultivares de ajo Chino, tipo Spring-Chino, en

Castilla-La Mancha”, y el estudio “Valoración del impacto por condiciones climáticas sobre cultivo de frutales en Castilla-La Mancha”.

### Comunidad Autónoma de Castilla y León

- Con la **Universidad de Valladolid**, y por decimo-cuarto año consecutivo, se mantiene el Convenio para el “seguimiento y mejora del seguro de pastos y rastrojeras” y de los “índices de vegetación en evaluación de la merma en la producción de miel para el desarrollo del seguro de apicultura mediante teledetección”, para lo que se creó, en el año 2008, un Gabinete Técnico Especialista, de asesoramiento exclusivo a Agroseguro.

Desde esa misma anualidad se están aplicando los resultados de la plataforma MODIS para los seguros que se apoyan en la teledetección.

- Con la empresa **Deimos Imaging S.L.U.**, en colaboración con el **LATUV de la Universidad de Valladolid**, se vienen realizando, desde el 2008, los estudios correspondientes al servicio para la “Revisión diaria de datos de NDVI del sensor MODIS”.

### Comunidad Autónoma de Cataluña

- Con la empresa **HIGH ENDURANCE MULTIPURPOSE AERIAL VEHICLES, S.L. (HEMAV)**, se ha iniciado el trabajo “Estudio de producción y afectación en cultivos siniestrados mediante tecnología DRON”.


### Comunidad Autónoma de Extremadura

- Con la **Universidad de Extremadura** se continúa con el Convenio de colaboración para desarrollar el proyecto de investigación sobre estudios epidemiológicos e intoxicaciones/patologías animales.

### Comunidad Autónoma de Madrid

- Con la **Universidad Complutense de Madrid** se ha firmado un contrato para el asesoramiento sobre “Corrección de la tarifa a través del sistema bonus-malus” (seguros agrícolas y pecuarios).





- Con los doctores en Ciencias Económicas D<sup>a</sup>. Irene Albarrán Lozano y D. Pablo Alonso González se ha realizado un contrato para el estudio del “Cálculo de la pérdida catastrófica según Solvencia II”.

### Comunidad Autónoma de la Región de Murcia

- Con el Instituto Murciano de Investigación y Desarrollo Agroalimentario (IMIDA) se está desarrollando un estudio sobre “Evolución de la fenología y productividad de variedades de albaricoquero y melocotonero de bajas necesidades de frío, de maduración precoz, de maduración media y de maduración tardía”, y ha finalizado otro sobre la aproximación a la determinación de rendimientos de cereales a partir de imágenes del satélite *Landsat*.
- Con el Centro de Edafología y Biología aplicada del Segura (CEBAS) de Murcia, perteneciente al Consejo Superior de Investigaciones Científicas (CSIC), se ha desarrollado el trabajo “Especificaciones de calidad en hortalizas para congelado”.

### Comunidad Foral de Navarra

- Con el Departamento de Producción Agraria de la Universidad Pública de Navarra (UPNA) se ha finalizado el trabajo “Evaluación de los daños que produce el viento sobre el rendimiento y la calidad de los frutos en frutales de hueso y pepita”. Además, se ha iniciado el estudio “Seguimiento estandarizado de la evolución del cuajado y carga productiva de los frutales de hueso y pepita cultivados en el Valle del Ebro”.

### A nivel nacional

- Con la Agencia Estatal de Meteorología (AEMET) se prosigue con el Convenio de colaboración sobre análisis de sus datos históricos, así como con la colaboración en temas específicos puntuales.



- Por decimocuarto año consecutivo, se mantiene con **DINPRA** el contrato de suministro de precios percibidos por los agricultores en diversas especies de frutos secos, cítricos y frutas y hortalizas, de acuerdo con la información distribuida por el sistema **Telelonjas**, para su publicación en la intranet corporativa con acceso autorizado; así como, por sexto año, para el grupo de cultivos herbáceos extensivos.

## A nivel internacional

- Con la empresa **GEOSYS EUROPE SARL**, con sede en Suiza, se ha firmado un contrato para el acceso al servicio web denominado "*Agriquest™ Global Monitoring*" para la elaboración, por parte de Agroseguro, de mapas y diagramas a nivel nacional en base a los datos de cartografía satelital, tiempo, agronomía, internet y gestión de bases de datos, suministrados por la referida empresa.



Igual que sucedía con los correspondientes al año anterior, se está tramitando para todos estos proyectos el certificado de Investigación y Desarrollo por parte de la agencia de Certificación e Innovación Española.

## TRABAJOS EXTERNOS

Como ya es habitual durante los últimos años, Agroseguro realiza una serie de trabajos contratados por concurso público para el Ministerio de Agricultura y Pesca, Alimentación y Medio Ambiente (MAPAMA) y para las consejerías de Agricultura de diversas comunidades autónomas como son las de Castilla y León, Murcia, Aragón y Baleares.

La relación de trabajos efectuados a lo largo de 2016 es la siguiente:

- Encuesta sobre Superficies y Rendimientos de Cultivos del año 2016, realizada en 15 comunidades autónomas, en la que participan la totalidad de las Direcciones Territoriales de Agroseguro y que sirve de base para la elaboración de los datos de los Anuarios de Estadística Agraria publicados por el Ministerio de Agricultura y Pesca, Alimentación y Medio Ambiente. Este trabajo se viene realizando de forma continuada desde su inicio en el año 1990 y en su realización participaron un total de 324 técnicos, lo que representa casi el 90% de los que componen la red.
- Se ha colaborado con los Departamentos de Estadística de las comunidades autónomas de Castilla y León, Murcia y Baleares para la elaboración de los denominados Paneles Territoriales, que sirven de complemento a la Encuesta de Superficies y Rendimientos de Cultivos del Ministerio de Agricultura y Pesca, Alimentación y Medio Ambiente. En su realización han intervenido 72 técnicos (61 en Castilla y León, 7 en Murcia y 4 en Levante).
- Se ha realizado por tercera vez para el Ministerio de Agricultura y Pesca, Alimentación y Medio Ambiente el trabajo “Estudio piloto para la cuantificación del desperdicio en campo de cultivos con destino a la alimentación humana en el periodo de recolección de junio de 2015 a marzo de 2016”, con objeto de determinar el porcentaje de producción aprovechable para la alimentación humana que no es objeto de recogida por parte del agricultor. En esta parte del trabajo han intervenido 14 técnicos (7 en Levante, 3 en Navarra, 2 en Cataluña y 2 en Sureste).
- Para ENESA, se han realizado las valoraciones en campo de los daños producidos por las inundaciones del río Ebro en varias comunidades autónomas, a los efectos previstos en el Real Decreto 2/2015, en las que han intervenido un total de 5 técnicos de la Dirección Territorial de Aragón. De igual forma, se han realizado las valoraciones de daños por inundaciones producidas en el sureste español al amparo del Real Decreto 12/2015, en la que han intervenido 4 técnicos de la Dirección Territorial Sureste.
- Para el Consejo Regulador de la Denominación de Origen Rueda de la comunidad autónoma de Castilla y León, se ha realizado un trabajo para la determinación del aforo de producciones antes del aclareo en parcelas de viñedo incluidas en dicha Denominación y en la que han intervenido 9 técnicos pertenecientes a la Dirección Territorial de Castilla.





# Cuentas Anuales del Ejercicio 2016

## 7.1 Balance, Cuenta de Pérdidas y Ganancias, Estados de Cambios en el Patrimonio Neto y Estado de Flujos de Efectivo.

### I. BALANCE AL CIERRE DEL EJERCICIO 2016 (EXPRESADO EN EUROS)

Activo	2016	2015
<b>A) ACTIVO NO CORRIENTE</b>	<b>97.122.878,13</b>	<b>52.505.180,64</b>
I. Inmovilizado intangible	300.243,01	215.629,08
Aplicaciones informáticas	300.243,01	215.629,08
II. Inmovilizado material	10.226.727,19	10.587.330,14
Terrenos y construcciones	9.286.049,54	9.420.045,40
Instalaciones técnicas y otro inmovilizado material	903.256,62	1.167.284,74
Inmovilizado en curso y anticipos	37.421,03	-
V. Inversiones financieras a largo plazo	85.015.386,06	40.065.786,11
Otros activos financieros	2.016,20	2.016,20
Otros activos financieros por cuenta de Coaseguradoras	85.013.369,86	40.063.769,91
VI. Activos por impuesto diferido	1.580.521,87	1.636.435,31
<b>B) ACTIVO CORRIENTE</b>	<b>511.566.075,83</b>	<b>458.877.906,95</b>
III. Deudores comerciales y otras cuentas a cobrar	164.320.955,55	164.839.334,90
Coaseguradoras	162.848.551,58	163.793.339,17
Deudores varios	1.400.147,58	997.290,75
Otros créditos con las Administraciones Públicas	72.256,39	48.704,98
V. Inversiones financieras a corto plazo	165.276.395,30	108.168.215,09
Otros activos financieros por cuenta de Coaseguradoras	165.276.395,30	108.168.215,09
VI. Periodificaciones a corto plazo	231.326,71	80.645,05
VII. Efectivo y otros activos líquidos equivalentes	181.737.398,27	185.789.711,91
Tesorería	2.506.683,76	2.293.831,11
Tesorería por cuenta de Coaseguradoras	36.869.669,56	17.013.237,93
Otros activos líquidos equivalentes por cuenta de Coaseguradoras	142.361.044,95	166.482.642,87
<b>TOTAL ACTIVO (A + B)</b>	<b>608.688.953,96</b>	<b>511.383.087,59</b>
Patrimonio Neto y Pasivo	2016	2015
<b>A) PATRIMONIO NETO</b>	<b>12.947.262,27</b>	<b>13.332.528,37</b>
A-1) Fondos propios	12.838.177,36	13.177.606,08
I. Capital	9.000.000,00	9.000.000,00
Capital escriturado	9.000.000,00	9.000.000,00
III. Reservas	3.249.816,43	3.146.728,69
Legal y estatutarias	1.519.606,68	1.416.518,94
Otras reservas	1.730.209,75	1.730.209,75
VII. Resultado del ejercicio	588.360,93	1.030.877,39
A-3) Subvenciones, donaciones y legados recibidos	109.084,91	154.922,29
<b>B) PASIVO NO CORRIENTE</b>	<b>1.159.133,68</b>	<b>1.329.356,57</b>
II. Deudas a largo plazo	826.465,15	972.364,69
Otros pasivos financieros	826.465,15	972.364,69
IV. Pasivos por impuesto diferido	332.668,53	356.991,88
<b>C) PASIVO CORRIENTE</b>	<b>594.582.558,01</b>	<b>496.721.202,65</b>
III. Deudas a corto plazo	158.266,81	152.662,74
Otros pasivos financieros	158.266,81	152.662,74
V. Acreedores comerciales y otras cuentas a pagar	594.424.291,20	496.549.588,06
Coaseguradoras	590.169.053,84	492.737.946,50
Acreedores varios	1.800.281,08	1.362.658,02
Personal (remuneraciones pendientes de pago)	1.640.640,72	1.378.166,37
Pasivos por impuesto corriente	-	119.922,08
Otras deudas con las Administraciones Públicas	814.315,56	950.895,09
VI. Periodificaciones a corto plazo	-	18.951,85
<b>TOTAL PATRIMONIO NETO Y PASIVO (A + B + C)</b>	<b>608.688.953,96</b>	<b>511.383.087,59</b>





**II. CUENTA DE PÉRDIDAS Y GANANCIAS CORRESPONDIENTE AL EJERCICIO TERMINADO  
EL 31 DE DICIEMBRE DE 2016 (EXPRESADA EN EUROS)**

	(DEBE) HABER	
	2016	2015
<b>A) OPERACIONES CONTINUADAS</b>		
<b>1. Importe neto de la cifra de negocios</b>	<b>23.229.420,61</b>	<b>23.565.717,63</b>
a) Prestación de servicios a Coaseguradoras	22.020.433,70	22.175.149,75
b) Otras prestaciones de servicios	1.208.986,91	1.390.567,88
<b>5. Otros ingresos de explotación</b>	<b>529.611,52</b>	<b>783.849,14</b>
a) Ingresos accesorios y otros de gestión corriente	529.611,52	783.849,14
<b>6. Gastos de personal</b>	<b>-15.248.806,12</b>	<b>-15.448.521,95</b>
a) Sueldos, salarios y asimilados	-11.663.089,98	-11.775.713,59
b) Cargas sociales	-3.585.716,14	-3.672.808,36
<b>7. Otros gastos de explotación</b>	<b>-6.976.536,38</b>	<b>-7.177.301,18</b>
a) Servicios exteriores	-6.835.259,78	-7.052.123,96
b) Tributos	-135.658,52	-120.089,95
d) Otros gastos de gestión corriente	-5.618,08	-5.087,27
<b>8. Amortización del inmovilizado</b>	<b>-752.822,66</b>	<b>-739.779,93</b>
<b>9. Imputación de subvenciones de inmovilizado no financiero y otras</b>	<b>61.116,52</b>	<b>67.895,03</b>
<b>10. Deterioro y resultado por enajenaciones del inmovilizado</b>	<b>22.549,02</b>	<b>-40.108,74</b>
a) Deterioros y pérdidas	18.057,60	-41.100,48
b) Resultados por enajenaciones y otras	4.491,42	991,74
<b>11. Otros resultados</b>	<b>-</b>	<b>-</b>
<b>A.1) RESULTADO DE EXPLOTACIÓN</b>	<b>864.532,51</b>	<b>1.011.750,00</b>
<b>12. Ingresos financieros</b>	<b>-</b>	<b>-</b>
De Coaseguradoras	-	-
De entidades de crédito	-	-
<b>13. Gastos financieros</b>	<b>-55.773,58</b>	<b>-62.491,81</b>
b) Por deudas con terceros	-55.773,58	-62.491,81
<b>A.2) RESULTADO FINANCIERO</b>	<b>-55.773,58</b>	<b>-62.491,81</b>
<b>A.3) RESULTADO ANTES DE IMPUESTOS</b>	<b>808.758,93</b>	<b>949.258,19</b>
<b>17. Impuestos sobre beneficios</b>	<b>-220.398,00</b>	<b>81.619,20</b>
<b>A.4) RESULTADO DEL EJERCICIO PROCEDENTE DE OPERACIONES CONTINUADAS</b>	<b>588.360,93</b>	<b>1.030.877,39</b>
<b>A.5) RESULTADO DEL EJERCICIO</b>	<b>588.360,93</b>	<b>1.030.877,39</b>



**III. ESTADOS DE CAMBIOS EN EL PATRIMONIO CORRESPONDIENTES AL EJERCICIO TERMINADO  
EL 31 DE DICIEMBRE DE 2016 (EXPRESADO EN EUROS)**

**A) ESTADO DE INGRESOS Y GASTOS RECONOCIDOS**

	2016	2015
A) Resultado de la cuenta de pérdidas y ganancias	588.360,93	1.030.877,39
Ingresos y gastos imputados directamente al patrimonio neto		
III. Subvenciones, donaciones y legados recibidos	-	-
V. Efecto impositivo	-	-
B) Total ingresos y gastos imputados directamente en el patrimonio neto (I + II + III + IV + V)	-	-
Transferencia a la cuenta de pérdidas y ganancias		
VIII. Subvenciones, donaciones y legados recibidos	-61.116,52	-67.895,03
IX. Efecto impositivo	15.279,14	19.010,61
C) Total transferencias a la cuenta de pérdidas y ganancias (VI + VII + VIII + IX)	-45.837,38	-48.884,42
<b>TOTAL DE INGRESOS Y GASTOS RECONOCIDOS (A + B + C)</b>	<b>542.523,55</b>	<b>981.992,97</b>

**B) ESTADO TOTAL DE CAMBIOS EN EL PATRIMONIO NETO**

	CAPITAL ESCRITURADO	RESERVAS	RESULTADOS DE EJERCICIOS ANTERIORES	RESULTADO DEL EJERCICIO	SUBVENCIONES, DONACIONES Y LEGADOS RECIBIDOS	TOTAL
A. SALDO, FINAL DEL AÑO 2014	9.000.000,00	3.104.459,24	-	422.694,51	203.806,71	12.730.960,46
I. Ajustes por cambios de criterio 2014	-	-	-	-	-	-
II. Ajustes por errores 2014	-	-	-	-	-	-
B. SALDO AJUSTADO, INICIO DEL AÑO 2015	9.000.000,00	3.104.459,24	-	422.694,51	203.806,71	12.730.960,46
I. Total ingresos y gastos reconocidos	-	-	-	1.030.877,39	-48.884,42	981.992,97
II. Operaciones con socios o propietarios	-	-	-380.425,06	-	-	-380.425,06
4. (-) Distribución de dividendos	-	-	-380.425,06	-	-	-380.425,06
III. Otras variaciones del patrimonio neto	-	42.269,45	380.425,06	-422.694,51	-	-
C. SALDO, FINAL DEL AÑO 2015	9.000.000,00	3.146.728,69	-	1.030.877,39	154.922,29	13.332.528,37
I. Ajustes por cambios de criterio 2015	-	-	-	-	-	-
II. Ajustes por errores 2015	-	-	-	-	-	-
D. SALDO AJUSTADO, INICIO DEL AÑO 2016	9.000.000,00	3.146.728,69	-	1.030.877,39	154.922,29	13.332.528,37
I. Total ingresos y gastos reconocidos	-	-	-	588.360,93	-45.837,38	542.523,55
II. Operaciones con socios o propietarios	-	-	-927.789,65	-	-	-927.789,65
4. (-) Distribución de dividendos	-	-	-927.789,65	-	-	-927.789,65
III. Otras variaciones del patrimonio neto	-	103.087,74	927.789,65	-1.030.877,39	-	-
E. SALDO, FINAL DEL AÑO 2016	9.000.000,00	3.249.816,43	-	588.360,93	109.084,91	12.947.262,27



**IV. ESTADO DE FLUJOS DE EFECTIVO CORRESPONDIENTE AL EJERCICIO TERMINADO  
EL 31 DE DICIEMBRE DE 2016 (EXPRESADO EN EUROS)**

	2016	2015
<b>A) FLUJOS DE EFECTIVO DE LAS ACTIVIDADES DE EXPLOTACIÓN</b>		
<b>1. Resultado del ejercicio antes de impuestos</b>	<b>808.758,93</b>	<b>949.258,19</b>
<b>2. Ajustes del resultado</b>	<b>724.930,70</b>	<b>774.485,45</b>
a) Amortización del inmovilizado (+)	752.822,66	739.779,93
b) Correcciones valorativas por deterioro (+/-)	-18.057,60	41.100,48
d) Imputación de subvenciones (-)	-61.116,52	-67.895,03
e) Resultados por bajas y enajenaciones del inmovilizado (+/-)	-4.491,42	-991,74
h) Gastos financieros (+)	55.773,58	62.491,81
<b>3. Cambios en el capital corriente</b>	<b>41.235.190,85</b>	<b>44.441.944,04</b>
b) Deudores y otras cuentas a cobrar (+/-)	518.379,35	50.351.525,15
c) Otros activos corrientes (+/-)	-57.258.861,87	-21.239.416,12
d) Acreedores y otras cuentas a pagar (+/-)	97.994.625,22	15.310.883,16
e) Otros pasivos corrientes (+/-)	-18.951,85	18.951,85
<b>4. Otros flujos de efectivo de las actividades de explotación</b>	<b>-45.293.220,31</b>	<b>-40.260.806,28</b>
a) Pagos de intereses (-)	-50.169,51	-57.475,28
c) Cobros de intereses (+)	-44.949.599,95	-40.063.769,91
d) Cobros (pagos) por impuesto sobre beneficios (+/-)	-293.450,85	-139.561,09
<b>5. Flujos de efectivo de las actividades de explotación (+/-1 +/-2 +/-3 +/-4)</b>	<b>-2.524.339,83</b>	<b>5.904.881,40</b>
<b>B) FLUJOS DE EFECTIVO DE LAS ACTIVIDADES DE INVERSIÓN</b>		
<b>6. Pagos por inversiones (-)</b>	<b>-460.284,62</b>	<b>-695.743,42</b>
b) Inmovilizado intangible	-218.039,51	-78.233,79
c) Inmovilizado material	-242.245,11	-617.509,63
<b>7. Cobros por desinversiones (+)</b>	<b>6.000,00</b>	<b>991,74</b>
c) Inmovilizado material	6.000,00	991,74
<b>8. Flujos de efectivo de las actividades de inversión (7 - 6)</b>	<b>-454.284,62</b>	<b>-694.751,68</b>
<b>C) FLUJOS DE EFECTIVO DE LAS ACTIVIDADES DE FINANCIACIÓN</b>		
<b>10. Cobros y pagos por instrumentos de pasivo financiero</b>	<b>-145.899,54</b>	<b>-138.533,49</b>
4. Otras deudas (-)	-145.899,54	-138.533,49
<b>11. Pagos por dividendos y remuneraciones de otros instrumentos de patrimonio</b>	<b>-927.789,65</b>	<b>-380.425,06</b>
a) Dividendos (-)	-927.789,65	-380.425,06
<b>12. Flujos de efectivo de las actividades de financiación (+/-9 +/-10 - 11)</b>	<b>-1.073.689,19</b>	<b>-518.958,55</b>
<b>D) EFECTO DE LAS VARIACIONES DE LOS TIPOS DE CAMBIO</b>		
<b>E) AUMENTO/DISMINUCIÓN NETA DEL EFECTIVO O EQUIVALENTES (+/-5 +/-8 +/-12 +/-D)</b>	<b>-4.052.313,64</b>	<b>4.691.171,17</b>
Efectivo o equivalentes al comienzo del ejercicio	185.789.711,91	181.098.540,74
Efectivo o equivalentes al final del ejercicio	181.737.398,27	185.789.711,91





# Cuentas Anuales del Ejercicio 2016

## 7.2 Resumen de la Memoria del Ejercicio 2016

### 1. Actividad de la empresa

La Agrupación Española de Entidades Aseguradoras de los Seguros Agrarios Combinados, S.A. (en adelante, la Agrupación o la Sociedad) se constituyó como Sociedad Anónima el 17 de abril de 1980, no habiendo modificado su denominación social desde la constitución.

La Sociedad tiene por objeto administrar, por cuenta de las aseguradoras accionistas, los seguros agrarios combinados contratados.

De acuerdo con ese objeto, sus principales actividades se concentran en el control y procesamiento de las declaraciones de seguro, la emisión de los recibos a los tomadores del seguro y la gestión del cobro de los mismos, así como la recepción de las declaraciones de siniestro de los asegurados y la realización de los trámites de peritación, valoración y pago de siniestros por cuenta de las Coaseguradoras.

También desarrolla estudios estadísticos e investigación actuarial en relación con la elaboración de las tarifas que se aplican a las diferentes líneas de seguro, así como la gestión, de un lado, del pago al Consorcio de Compensación de Seguros de las primas por razón del reaseguro que presta este Organismo, y de otro, la del cobro de las subvenciones que corresponde satisfacer a la Entidad Estatal de Seguros Agrarios y a las diferentes Comunidades Autónomas.

Asimismo, la Sociedad gestiona el reaseguro no cubierto por el mencionado Organismo con entidades reaseguradoras del mercado internacional, realizando pagos y cobros a las mismas por cuenta de aquellas entidades coaseguradoras que deseen acogerse a este programa de reaseguro.

Finalmente, la Sociedad realiza trabajos complementarios al seguro agrario, como valoración o comprobación de cultivos, daños en cosechas por causas distintas a las cubiertas en el seguro, etc., por encargo de las Administraciones Públicas.

Su domicilio social actual se encuentra en la calle Gobelas, 23, de Madrid.

### 2. Aplicación de resultados

	2016	2015
Base de reparto:		
Pérdidas y ganancias neto de impuestos	588.360,93	1.030.877,39
Distribución:		
A Reserva Legal	58.836,09	103.087,74
Dividendo a Pagar	529.524,84	927.789,65
Total	588.360,93	1.030.877,39

En base al artículo 274 de la Ley de Sociedades de Capital, publicado por Real Decreto 1/2010, de 2 de julio, se destinará en todo caso a la reserva legal una cifra igual al 10% del beneficio del ejercicio hasta que dicha reserva alcance, al menos, el 20% del capital social. La reserva legal, mientras no supere el límite indicado, solo podrá destinarse a la compensación de pérdidas en el caso de no existir otras reservas disponibles suficientes para este fin.



### 3. Coaseguradoras

Con fecha 29 de febrero de 2016, la Dirección General de Seguros y Fondos de Pensiones (DGSFP) dictó la resolución por la que se aprueba el cuadro de distribución de los riesgos incluidos en el Plan de Seguros Agrarios Combinados para el ejercicio 2016, en el que aprobaron los cuadros de Coaseguro siguientes:

- a) Cuadro 1: Recoge todas las líneas excepto R y D <sup>(1)</sup>.  
b) Cuadro 2: Recoge las líneas R y D <sup>(1)</sup>.

El cuadro adjunto recoge la participación de cada entidad en el coaseguro para cada uno de los grupos, así como la participación en el capital social de Agroseguro, que se establece mediante un sistema ponderado, de acuerdo a los resultados técnicos de cada grupo y la participación de los diferentes cuadros de coaseguro.

Entidades Accionistas y Coaseguradoras	Participación en Porcentaje		
	Grupo 1	Grupo 2	Accionariado
AGROMUTUA-MAVDA, SOCIEDAD MUTUA DE SEGUROS A PRIMA FIJA	0,05	0,05	0,05
AGROPELAYO SOCIEDAD DE SEGUROS, S.A.	19,37	11,75	17,20
ALLIANZ, COMPAÑÍA DE SEGUROS Y REASEGUROS, S.A.	3,79	8,47	5,13
ASEFA, S.A. SEGUROS Y REASEGUROS	0,15	0,32	0,20
AXA SEGUROS GENERALES, S.A. DE SEGUROS Y REASEGUROS	0,32	1,38	0,62
BBVASEGUROS, S.A., DE SEGUROS Y REASEGUROS	0,74	0,64	0,71
CAJA DE SEGUROS REUNIDOS, COMPAÑÍA DE SEGUROS Y REASEGUROS, S.A. (CASER)	13,40	16,09	14,17
CAJAMAR SEGUROS GENERALES, S.A.	0,58	0,05	0,43
CASER MEDITERRÁNEO SEGUROS GENERALES, S.A.	2,37	1,27	2,06
FIATC, MUTUA DE SEGUROS Y REASEGUROS A PRIMA FIJA	0,15	5,11	1,56
GENERALI DE ESPAÑA, S.A. SEGUROS Y REASEGUROS	0,70	0,69	0,70
HELVETIA COMPAÑÍA SUIZA, SOCIEDAD ANÓNIMA DE SEGUROS Y REASEGUROS	2,21	1,21	1,92
MAPFRE ESPAÑA COMPAÑÍA DE SEGUROS Y REASEGUROS, S.A.	20,51	21,44	20,78
MGS SEGUROS Y REASEGUROS, S.A.	0,06	0,21	0,10
MUSSAP, MUTUA DE SEGUROS Y REASEGUROS A PRIMA FIJA	0,05	0,22	0,10
MUTUALIDAD ARROCERA DE SEGUROS A PRIMA FIJA	2,53	0,27	1,88
PELAYO, MUTUA SEGUROS A PRIMA FIJA	0,05	0,05	0,05
PLUS ULTRA SEGUROS GENERALES, S.A.	5,46	3,79	4,98
REALE SEGUROS GENERALES, S.A.	0,14	0,28	0,18
SANTA LUCÍA, S.A. COMPAÑÍA DE SEGUROS Y REASEGUROS	0,03	0,03	0,03
SEGUROS CATALANA OCCIDENTE, S.A. DE SEGUROS Y REASEGUROS	0,22	0,54	0,31
SEGUROS GENERALES RURAL, S.A. DE SEGUROS Y REASEGUROS	13,77	12,41	13,38
UNIÓN DEL DUERO, COMPAÑÍA DE SEGUROS GENERALES, S.A.	3,35	3,73	3,46
CONSORCIO DE COMPENSACIÓN DE SEGUROS	10,00	10,00	10,00

<sup>(1)</sup>Retirada y Destrucción de Animales Muertos en la Explotación.



## 4. Situación fiscal

La conciliación entre el importe neto de los ingresos y gastos del ejercicio y la base imponible (resultado fiscal) para el ejercicio 2016 es la siguiente:

	AUMENTO	DISMINUCIÓN	CUENTA DE PyG	AUMENTO	DISMINUCIÓN	PATRIMONIO
<b>RESULTADO CONTABLE DEL EJERCICIO (ANTES DE IMPUESTOS)</b>	-	-	<b>808.758,93</b>	-	-	-
<b>DIFERENCIAS PERMANENTES</b>	<b>14.353,35</b>	-	<b>14.353,35</b>	-	-	-
<b>RESULTADO CONTABLE AJUSTADO</b>	-	-	<b>823.112,28</b>	-	-	-
<b>DIFERENCIAS TEMPORARIAS</b>						
<b>CON ORIGEN DEL EJERCICIO</b>						
RDL 3/93	-	-1.226,10	-1.226,10	-	-	-
PLAN PENSIONES	174.800,10	-	174.800,10	-	-	-
REVERSIÓN AMORTIZACIONES NO DEDUCIBLES	-	-55.819,64	-55.819,64	-	-	-
REVERSIÓN DETERIORO INMOVILIZADO MATERIAL	-	-18.057,60	-18.057,60	-	-	-
IMPUTACIÓN DE LA SUBVENCIÓN A RESULTADOS	-	-	-	-	-61.116,52	-61.116,52
<b>CON ORIGEN EJERCICIOS ANTERIORES</b>						
RDL 3/93 (94)	6.191,52	-	6.191,52	-	-	-
RDL 2/95	2.137,44	-	2.137,44	-	-	-
DIFERIMIENTO REINVERSIÓN	29.074,01	-	29.074,01	-	-	-
<b>BASE IMPONIBLE (RESULTADO FINAL)</b>	-	-	<b>960.212,01</b>	-	-	<b>-61.116,52</b>

La disminución de la imputación de la subvención a resultados corresponde a la aplicación del crédito concedido por el CDTI, teniendo en cuenta el efecto financiero.

El gasto por Impuesto de Sociedades del ejercicio 2016 se obtiene según el siguiente detalle:

	CUENTAS DE PÉRDIDAS Y GANANCIAS			PATRIMONIO NETO		
	DEVENGADO	A PAGAR	DIFERIDO	DEVENGADO	A PAGAR	DIFERIDO
<b>CUOTA 25%</b>						
SOBRE RESULTADO CONTABLE AJUSTADO	205.778,07	-	205.778,07	15.279,14	-	15.279,14
SOBRE RESULTADO FISCAL	-	240.053,00	-240.053,00	-	-	-
<b>DEDUCCIONES</b>						
DONATIVOS	-3.720,00	-3.720,00	-	-	-	-
I + D	-156.400,57	-60.013,25	-96.387,32	-	-	-
DEDUCCIÓN AMORTIZACIÓN (Ley 16/2012)	-	-2.790,98	2.790,98	-	-	-
REGULARIZACIÓN TIPO IMPOSITIVO	-	-	-	-	-	-
IMPUESTO CORRIENTE	45.657,50	173.528,77	-127.871,27	15.279,14	-	15.279,14
RETENCIONES Y PAGOS A CUENTA	-	-222.064,55	-	-	-	-
<b>TOTAL</b>	<b>45.657,50</b>	<b>-48.535,78</b>	<b>-127.871,27</b>	<b>15.279,14</b>	<b>-</b>	<b>15.279,14</b>



## 5. Ingresos y gastos

### A) LAS FUENTES DEL RESULTADO EN AGROSEGURO

Agroseguro es una sociedad prestadora de servicios cuyos gastos ordinarios se cargan en la cuenta de las Coaseguradoras por el mismo importe. Por tanto, las fuentes del beneficio son las extraordinarias:

- Trabajos externos.
- Regularizaciones procedentes de series cerradas (más de 5 años).
- Resultados financieros.
- Resultados excepcionales.

### B) INGRESOS Y GASTOS

	GASTOS		INGRESOS			
	2016	2015	2016	2015		
ORDINARIOS	1. Gastos de Personal	15.248.806,12	15.448.521,95	1. P/Servicios a Coaseg.	22.020.433,70	22.175.149,75
	2. Servicios Exteriores	5.882.917,34	5.901.479,15			
	3. Amortización Inmovilizado	752.822,66	705.058,70			
	4. Tributos	135.658,52	120.089,95			
	5. Gastos Excepcionales	229,06	-			
	<b>TOTAL ORDINARIOS</b>	<b>22.020.433,70</b>	<b>22.175.149,75</b>	<b>TOTAL ORDINARIOS</b>	<b>22.020.433,70</b>	<b>22.175.149,75</b>
EXTRAORDINARIOS	1. Trabajos Externos	952.342,44	1.185.366,04	1. Trabajos Externos	1.208.986,91	1.390.567,88
	2. Regularización S/Cerradas	-	-	2. Regularización S/Cerradas	398.014,08	719.392,70
	3. Gastos Financieros	55.773,58	62.491,81	3. Ingresos Financieros	-	-
	4. Gastos Excepcionales	5.618,08	46.187,75	4. Ingresos Excepcionales	215.492,04	133.343,21
	<b>TOTAL EXTRAORDINARIOS</b>	<b>1.013.734,10</b>	<b>1.294.045,60</b>	<b>TOTAL EXTRAORDINARIOS</b>	<b>1.822.493,03</b>	<b>2.243.303,79</b>
	Beneficio antes de Impuestos	808.758,93	949.258,19			
	Impuesto de Sociedades	220.398,00	-81.619,20			
	<b>RESULTADO</b>	<b>588.360,93</b>	<b>1.030.877,39</b>			

### C) DETALLE DE LOS INGRESOS EXCEPCIONALES

CONCEPTO	2016	2015
Imputación de Subvenciones a Resultados	61.116,52	67.895,03
Ingresos Pleitos S/Cerradas	117.737,61	53.804,82
Recobros o Indemnizaciones	13.859,83	10.651,62
Reversión Deterioro Inmovilizado Material	18.057,60	-
Otros	4.720,48	991,74
<b>TOTAL</b>	<b>215.492,04</b>	<b>133.343,21</b>



## 6. Medio ambiente

Las operaciones principales de la Sociedad corresponden a servicios que no afectan directamente al medio ambiente. No obstante, la Sociedad, en base al compromiso adquirido en esta materia, mantiene desde el año 2009 la certificación del sistema de gestión ambiental según la NORMA UNE-EN ISO

14001:2004, implantando medidas de actuación, control y prevención para disminuir el impacto ambiental y fomentando la eficiencia y ahorro de los recursos naturales y la adecuada gestión de los residuos generados.



## 7. Otra información

### Consejo de Administración

Los miembros del Consejo de Administración al término del ejercicio 2016 han sido 17<sup>(2)</sup>, de los que 6 son hombres, 1 es mujer y 10 personas jurídicas todas ellas con representación masculina, situación que reproduce la registrada al cierre de 2015.

### Remuneración de los auditores

El importe de los honorarios durante el ejercicio 2016 por la auditoria de cuentas de la Sociedad

ha ascendido a 30.900 euros (gastos e I.V.A. no incluidos), habiéndose devengado un importe de 15.315 euros por otros servicios prestados.

### Personal

El número de empleados al cierre del ejercicio y el número medio de empleados durante el ejercicio, distribuido por grupos profesionales, es el siguiente:

CATEGORÍAS PROFESIONALES	NÚMERO DE EMPLEADOS AL FINAL DEL EJERCICIO								NÚMERO MEDIO DE PERSONAS EN EL EJERCICIO	
	HOMBRES		MUJERES		TOTAL		PERSONAS CON DISCAPACIDAD ≥ 33%			
	2016	2015	2016	2015	2016	2015	2016	2015	2016	2015
* GRUPO PROFESIONAL 0	5	5	2	2	7	7	-	-	7	7
* GRUPO PROFESIONAL 1	62	64	19	18	81	82	-	-	83	83
- Nivel retributivo 1	22	22	2	2	24	24	-	-	25	25
- Nivel retributivo 2	28	30	8	7	36	37	-	-	37	37
- Nivel retributivo 3	12	12	9	9	21	21	-	-	21	21
* GRUPO PROFESIONAL 2	61	65	73	71	134	136	3	3	135	136
- Nivel retributivo 4	22	23	18	18	40	41	1	1	40	41
- Nivel retributivo 5	28	28	37	35	65	63	1	1	65	63
- Nivel retributivo 6	11	14	18	18	29	32	1	1	30	32
* GRUPO PROFESIONAL 3	4	4	10	12	14	16	2	2	14	15
- Nivel retributivo 8	4	4	10	12	14	16	2	2	14	15
<b>TOTAL</b>	<b>132</b>	<b>138</b>	<b>104</b>	<b>103</b>	<b>236</b>	<b>241</b>	<b>5</b>	<b>5</b>	<b>239</b>	<b>241</b>

<sup>(2)</sup> 16 Consejeros y el Secretario, no Consejero.





### Retribuciones a largo plazo al personal

La Sociedad tiene dos planes de pensiones con sus empleados, uno de prestación definida y otro de aportación definida.

#### Plan de prestación definida

Garantiza los compromisos de jubilación con el equipo directivo así como con aquellos empleados que no se han acogido al plan de aportación definida, según se establece en el art. 61, apartado B), del Convenio Colectivo para las Entidades de Seguros, Reaseguros y Mutuas de Accidentes de Trabajo.

#### Plan de aportación definida

La Sociedad tiene un plan de pensiones externo al que aporta un uno por ciento de la masa salarial del partícipe, correspondiente al ejercicio anterior al devengo de la aportación.

## 8. Hechos posteriores al cierre

Desde el 31 de diciembre de 2016 hasta la formulación de estas cuentas anuales, no se ha producido ningún hecho significativo digno de mención o que pueda afectar a las presentes cuentas anuales del ejercicio 2016 y que no haya sido reflejado en las mismas.





# Informe de la Auditoría

## INFORME DE AUDITORÍA INDEPENDIENTE DE CUENTAS ANUALES

A los accionistas de Agrupación Española de Entidades Aseguradoras de los Seguros Agrarios Combinados, S.A.:

### Informe sobre las cuentas anuales

Hemos auditado las cuentas anuales adjuntas de la sociedad Agrupación Española de Entidades Aseguradoras de los Seguros Agrarios Combinados, S.A. (en adelante, Agroseguro), que comprenden el balance a 31 de diciembre de 2016, la cuenta de pérdidas y ganancias, el estado de cambios en el patrimonio neto, el estado de flujos de efectivo y la memoria correspondientes al ejercicio terminado en dicha fecha.

#### *Responsabilidad del representante legal en relación con las cuentas anuales*

Los administradores son responsables de formular las cuentas anuales adjuntas, de forma que expresen la imagen fiel del patrimonio, de la situación financiera y de los resultados de Agroseguro, de conformidad con el marco normativo de información financiera aplicable a la entidad en España, que se identifica en la nota I.5.2 de la memoria adjunta, y del control interno que consideren necesario para permitir la preparación de las cuentas anuales libres de incorrección material, debida a fraude o error.

#### *Responsabilidad del auditor*

Nuestra responsabilidad es expresar una opinión sobre las cuentas anuales adjuntas basada en nuestra auditoría. Hemos llevado a cabo nuestra auditoría de conformidad con la normativa reguladora de la auditoría de cuentas vigente en España. Dicha normativa exige que cumplamos los requerimientos de ética, así como que planifiquemos y ejecutemos la auditoría con el fin de obtener una seguridad razonable de que las cuentas anuales están libres de incorrecciones materiales.

Una auditoría requiere la aplicación de procedimientos para obtener evidencia de auditoría sobre los importes y la información revelada en las cuentas anuales. Los procedimientos seleccionados dependen del juicio del auditor, incluida la valoración de los riesgos de incorrección material en las cuentas anuales, debida a fraude o error. Al efectuar dichas valoraciones del riesgo, el auditor tiene en cuenta el control interno relevante para la formulación por parte de la entidad de las cuentas anuales, con el fin de diseñar los procedimientos de auditoría que sean adecuados en función de las circunstancias, y no con la finalidad de expresar una opinión sobre la eficacia del control interno de la entidad. Una auditoría también incluye la evaluación de la adecuación de las políticas contables aplicadas y de la razonabilidad de las estimaciones contables realizadas por la dirección, así como la evaluación de la presentación de las cuentas anuales tomadas en su conjunto.

Consideramos que la evidencia de auditoría que hemos obtenido proporciona una base suficiente y adecuada para nuestra opinión de auditoría.

PricewaterhouseCoopers Auditores, S.L., Torre PwC, Pº de la Castellana 259 B, 28046 Madrid, España  
Tel.: +34 915 684 400 / +34 902 021 111, Fax: +34 915 685 400, [www.pwc.es](http://www.pwc.es)

1

R. M. Madrid, hoja 87 250-1, folio 75, tomo 9.267, libro 8.054, sección 3ª  
Inscrita en el R.O.A.C. con el número S0242 - CIF: B-79 031290





### Opinión

En nuestra opinión, las cuentas anuales adjuntas expresan, en todos los aspectos significativos, la imagen fiel del patrimonio y de la situación financiera de la sociedad Agroseguro a 31 de diciembre de 2016, así como de sus resultados y flujos de efectivo correspondientes al ejercicio terminado en dicha fecha, de conformidad con el marco normativo de información financiera que resulta de aplicación y, en particular, con los principios y criterios contables contenidos en el mismo.

### Informe sobre otros requerimientos legales y reglamentarios

El informe de gestión adjunto del ejercicio 2016 contiene las explicaciones que los administradores consideran oportunas sobre la situación de la sociedad, la evolución de sus negocios y sobre otros asuntos y no forma parte integrante de las cuentas anuales. Hemos verificado que la información contable que contiene el citado informe de gestión concuerda con la de las cuentas anuales del ejercicio 2016. Nuestro trabajo como auditores se limita a la verificación del informe de gestión con el alcance mencionado en este mismo párrafo y no incluye la revisión de información distinta de la obtenida a partir de los registros contables de la sociedad.

PricewaterhouseCoopers Auditores, S.L.

Francisco Cuesta Aguilar

28 de febrero de 2017



PRICEWATERHOUSECOOPERS  
AUDITORES, S.L.

Año 2017 Nº 01/17/00127  
SELLO CORPORATIVO 96,00 EUR

Informe de auditoría de cuentas sujeto  
a la normativa de auditoría de cuentas  
española e internacional





# Resultados del Seguro Agrario Combinado

## 9.1 Cuenta de Coaseguro del Seguro Agrario de la Serie 2015 Cerrada el 31 de Diciembre de 2016

LÍNEAS VIABLES Y EXPERIMENTALES EXCEPTO R Y D (GRUPOS A Y B) (EXPRESADA EN EUROS)

CUENTA TÉCNICA	2015	2016	TOTAL
<b>I.1. Primas imputadas netas de reaseguro</b>	<b>489.495.304,10</b>	<b>3.765.524,14</b>	<b>493.260.828,24</b>
a) Primas devengadas seguro directo netas de anulaciones (+)	516.565.009,79	8.062.455,24	524.627.465,03
b) Primas devengadas del reaseguro cedido (-)	-17.545.071,71	-429.099,13	-17.974.170,84
c) Variación de la provisión para primas no consumidas (+ o -)	-20.759.200,16	-4.297.564,11	-25.056.764,27
Aplicación provisión para primas no consumidas (+)	176.656.811,86	-	176.656.811,86
Provisión para primas no consumidas (-)	-197.416.012,02	-4.297.564,11	-201.713.576,13
d) Variación de la provisión para primas no consumidas, reaseguro cedido (+ o -)	11.234.566,18	429.732,14	11.664.298,32
Aplicación provisión para primas no consumidas, reaseguro cedido (-)	-	-	-
Provisión para primas no consumidas, reaseguro cedido (+)	11.234.566,18	429.732,14	11.664.298,32
<b>I. 2. Ingresos del inmovilizado material y de las inversiones</b>	<b>929.613,76</b>	<b>66.408,16</b>	<b>996.021,92</b>
b) Ingresos procedentes de inversiones financieras (+)	929.613,76	66.408,16	996.021,92
<b>I. 3. Otros ingresos técnicos (+)</b>	<b>35.050,36</b>	<b>101.911,02</b>	<b>136.961,38</b>
<b>I. 4. Siniestralidad del ejercicio</b>	<b>-415.257.808,16</b>	<b>5.753.732,08</b>	<b>-409.504.076,08</b>
a) Prestaciones y gastos pagados (-)	-337.422.321,56	-64.352.762,44	-401.775.084,00
a1) Seguro directo (-)	-337.422.321,56	-65.608.100,29	-403.030.421,85
a3) Reaseguro cedido (+ o -)	-	1.255.337,85	1.255.337,85
Reaseguro del Consorcio por exceso de siniestralidad cobrado (+)	-	1.255.337,85	1.255.337,85
Reaseguro pagado al Consorcio sobre beneficios (-)	-	-	-
b) Variación de la provisión para prestaciones (+ o -)	-71.517.908,86	70.600.213,51	-917.695,35
b1) Seguro directo (+ o -)	-74.892.320,78	73.013.493,89	-1.878.826,89
b2) Reaseguro cedido (+ o -)	3.374.411,92	-2.413.280,38	961.131,54
Provisión reaseguro del Consorcio por exceso de siniestralidad (+)	3.374.411,92	-2.413.280,38	961.131,54
Provisión reaseguro Consorcio sobre beneficios (-)	-	-	-
c) Gastos imputables a prestaciones (-)	-6.317.577,74	-493.718,99	-6.811.296,73
<b>I. 7. Gastos de explotación netos</b>	<b>-63.277.941,36</b>	<b>-29.831,10</b>	<b>-63.307.772,46</b>
a) Gastos de adquisición y de administración de Coaseguradoras (-)	-54.662.866,99	-5.384,92	-54.668.251,91
a1) Gastos de adquisición (-)	-52.529.873,33	-4.227,68	-52.534.101,01
a2) Gastos de administración (-)	-2.132.993,66	-1.157,24	-2.134.150,90
b) Gastos de adquisición y de administración de Agroseguro (-)	-8.615.074,37	-24.446,18	-8.639.520,55
b1) Gastos de adquisición (-)	-7.803.551,67	-34.249,11	-7.837.800,78
b2) Gastos de administración (-)	-811.522,70	9.802,93	-801.719,77
b3) Pérdidas y gastos excepcionales (-)	-	-	-
<b>I. 8. Otros gastos técnicos</b>	<b>-3.613.448,32</b>	<b>-53.092,70</b>	<b>-3.666.541,02</b>
d) Otros (-)	-3.613.448,32	-53.092,70	-3.666.541,02
d1) Otros gastos técnicos gestión interna (-)	-3.578.397,96	30.858,74	-3.547.539,22
d2) Gastos excepcionales a cargo de Coaseguradoras (-)	-35.050,36	-83.951,44	-119.001,80
<b>I. 9. Gastos del inmovilizado material y de las inversiones</b>	<b>-30.515,93</b>	<b>-118.397,76</b>	<b>-148.913,69</b>
a) Gastos de gestión de las inversiones (-)	-30.515,93	-118.397,76	-148.913,69
a2) Gastos de inversiones y cuentas financieras (-)	-30.515,93	-118.397,76	-148.913,69
c) Pérdidas procedentes del inmovilizado material y de las inversiones (-)	-	-	-
c1) Del inmovilizado material y de las inversiones inmobiliarias (-)	-	-	-
<b>III. 6. Resultado del ejercicio</b>	<b>8.280.254,45</b>	<b>9.486.253,84</b>	<b>17.766.508,29</b>

VARIACIÓN DE LA RESERVA DE ESTABILIZACIÓN CON INCIDENCIA EN CUENTAS DE PATRIMONIO NETO	2015	2016	TOTAL
- Aplicación reserva de estabilización (+)	34.162.533,91	493.854,53	34.656.388,44
- Dotación reserva de estabilización (-)	-30.839.761,44	-3.213.978,84	-34.053.740,28
<b>CUENTA DE COASEGURO DEL EJERCICIO</b>	<b>11.603.026,92</b>	<b>6.766.129,53</b>	<b>18.369.156,45</b>



## LÍNEAS DE RETIRADA Y DESTRUCCIÓN (R Y D, GRUPO C) (EXPRESADA EN EUROS)

CUENTA TÉCNICA	2015	2016	TOTAL
<b>I.1. Primas imputadas netas de reaseguro</b>	<b>73.353.084,12</b>	<b>118.882,09</b>	<b>73.471.966,21</b>
a) Primas devengadas seguro directo netas de anulaciones (+)	75.701.325,02	119.558,87	75.820.883,89
b) Primas devengadas del reaseguro cedido (-)	-351.845,96	-676,78	-352.522,74
c) Variación de la provisión para primas no consumidas (+ o -)	-2.250.111,30	-	-2.250.111,30
Aplicación provisión para primas no consumidas (+)	29.569.082,25	-	29.569.082,25
Provisión para primas no consumidas (-)	-31.819.193,55	-	-31.819.193,55
d) Variación de la provisión para primas no consumidas, reaseguro cedido (+ o -)	253.716,36	-	253.716,36
Aplicación provisión para primas no consumidas, reaseguro cedido (-)	-	-	-
Provisión para primas no consumidas, reaseguro cedido (+)	253.716,36	-	253.716,36
<b>I. 2. Ingresos del inmovilizado material y de las inversiones</b>	<b>113.440,71</b>	<b>335,30</b>	<b>113.776,01</b>
b) Ingresos procedentes de inversiones financieras (+)	113.440,71	335,30	113.776,01
<b>I. 3. Otros ingresos técnicos (+)</b>	<b>319,86</b>	<b>29.964,01</b>	<b>30.283,87</b>
<b>I. 4. Siniestralidad del ejercicio</b>	<b>-68.095.521,18</b>	<b>-190.839,24</b>	<b>-68.286.360,42</b>
a) Prestaciones y gastos pagados (-)	-58.371.045,08	-8.373.969,93	-66.745.015,01
a1) Seguro directo (-)	-58.371.045,08	-13.309.832,20	-71.680.877,28
a3) Reaseguro cedido (+ o -)	-	4.935.862,27	4.935.862,27
Reaseguro del Consorcio por exceso de siniestralidad cobrado (+)	-	4.935.862,27	4.935.862,27
Reaseguro pagado al Consorcio sobre beneficios (-)	-	-	-
b) Variación de la provisión para prestaciones (+ o -)	-8.282.690,25	8.295.573,90	12.883,65
b1) Seguro directo (+ o -)	-12.657.047,75	12.617.414,34	-39.633,41
b2) Reaseguro cedido (+ o -)	4.374.357,50	-4.321.840,44	52.517,06
Provisión reaseguro del Consorcio por exceso de siniestralidad (+)	4.374.357,50	-4.321.840,44	52.517,06
Provisión reaseguro Consorcio sobre beneficios (-)	-	-	-
c) Gastos imputables a prestaciones (-)	-1.441.785,85	-112.443,21	-1.554.229,06
<b>I. 7. Gastos de explotación netos</b>	<b>-5.132.712,80</b>	<b>-51.597,79</b>	<b>-5.184.310,59</b>
a) Gastos de adquisición y de administración de Coaseguradoras (-)	-3.836.816,66	-12.027,40	-3.848.844,06
a1) Gastos de adquisición (-)	-3.608.936,27	-9.702,47	-3.618.638,74
a2) Gastos de administración (-)	-227.880,39	-2.324,93	-230.205,32
b) Gastos de adquisición y de administración de Agroseguro (-)	-1.295.896,14	-39.570,39	-1.335.466,53
b1) Gastos de adquisición (-)	-1.174.312,36	-41.039,10	-1.215.351,46
b2) Gastos de administración (-)	-121.583,78	1.468,71	-120.115,07
b3) Pérdidas y gastos excepcionales (-)	-	-	-
<b>I. 8. Otros gastos técnicos</b>	<b>-536.441,80</b>	<b>-20.098,23</b>	<b>-556.540,03</b>
d) Otros (-)	-536.441,80	-20.098,23	-556.540,03
d1) Otros gastos técnicos gestión interna (-)	-536.121,94	4.623,30	-531.498,64
d2) Gastos excepcionales a cargo de Coaseguradoras (-)	-319,86	-24.721,53	-25.041,39
<b>I. 9. Gastos del inmovilizado material y de las inversiones</b>	<b>-</b>	<b>-241,61</b>	<b>-241,61</b>
a) Gastos de gestión de las inversiones (-)	-	-241,61	-241,61
a2) Gastos de inversiones y cuentas financieras (-)	-	-241,61	-241,61
c) Pérdidas procedentes del inmovilizado material y de las inversiones (-)	-	-	-
c1) Del inmovilizado material y de las inversiones inmobiliarias (-)	-	-	-
<b>III. 6. Resultado del ejercicio</b>	<b>-297.831,09</b>	<b>-113.595,47</b>	<b>-411.426,56</b>
<b>VARIACIÓN DE LA RESERVA DE ESTABILIZACIÓN CON INCIDENCIA EN CUENTAS DE PATRIMONIO NETO</b>	<b>2015</b>	<b>2016</b>	<b>TOTAL</b>
- Aplicación reserva de estabilización (+)	3.517.316,29	57.354,90	3.574.671,19
- Dotación reserva de estabilización (-)	-1.564.214,89	13.247,39	-1.550.967,50
<b>CUENTA DE COASEGURO DEL EJERCICIO</b>	<b>1.655.270,31</b>	<b>-42.993,18</b>	<b>1.612.277,13</b>





# Resultados del Seguro Agrario Combinado

## 9.2 Cuenta de Coaseguro del Seguro Agrario de la Serie 2016 Cerrada el 31 de Diciembre de 2016

LÍNEAS VIABLES Y EXPERIMENTALES EXCEPTO R Y D (GRUPOS A Y B) (EXPRESADA EN EUROS)

CUENTA TÉCNICA	2016
<b>I.1. Primas imputadas netas de reaseguro</b>	<b>595.870.716,47</b>
a) Primas devengadas seguro directo netas de anulaciones (+)	647.513.139,68
b) Primas devengadas del reaseguro cedido (-)	-43.596.507,34
c) Variación de la provisión para primas no consumidas (+ o -)	-11.040.586,27
Aplicación provisión para primas no consumidas (+)	197.452.661,82
Provisión para primas no consumidas (-)	-208.493.248,09
d) Variación de la provisión para primas no consumidas, reaseguro cedido (+ o -)	2.994.670,40
Aplicación provisión para primas no consumidas, reaseguro cedido (-)	-11.234.566,18
Provisión para primas no consumidas, reaseguro cedido (+)	14.229.236,58
<b>I. 2. Ingresos del inmovilizado material y de las inversiones</b>	<b>859.331,10</b>
b) Ingresos procedentes de inversiones financieras (+)	859.331,10
<b>I. 3. Otros ingresos técnicos (+)</b>	<b>36.272,36</b>
<b>I. 4. Siniestralidad del ejercicio</b>	<b>-424.303.716,56</b>
a) Prestaciones y gastos pagados (-)	-308.405.826,73
a1) Seguro directo (-)	-308.405.826,73
a3) Reaseguro cedido (+ o -)	-
Reaseguro del Consorcio por exceso de siniestralidad cobrado (+)	-
Reaseguro pagado al Consorcio sobre beneficios (-)	-
b) Variación de la provisión para prestaciones (+ o -)	-109.817.614,44
b1) Seguro directo (+ o -)	-105.816.859,16
b2) Reaseguro cedido (+ o -)	-4.000.755,28
Provisión reaseguro del Consorcio por exceso de siniestralidad (+)	-
Provisión reaseguro Consorcio sobre beneficios (-)	-4.000.755,28
c) Gastos imputables a prestaciones (-)	-6.080.275,39
<b>I. 7. Gastos de explotación netos</b>	<b>-87.178.522,90</b>
a) Gastos de adquisición y de administración de Coaseguradoras (-)	-78.007.085,85
a1) Gastos de adquisición (-)	-64.447.717,77
a2) Gastos de administración (-)	-13.559.368,08
b) Gastos de adquisición y de administración de Agroseguro (-)	-9.171.437,05
b1) Gastos de adquisición (-)	-8.075.761,17
b2) Gastos de administración (-)	-1.095.472,93
b3) Pérdidas y gastos excepcionales (-)	-202,95
<b>I. 8. Otros gastos técnicos</b>	<b>-3.628.242,18</b>
d) Otros (-)	-3.628.242,18
d1) Otros gastos técnicos gestión interna (-)	-3.596.311,07
d2) Gastos excepcionales a cargo de Coaseguradoras (-)	-31.931,11
<b>I. 9. Gastos del inmovilizado material y de las inversiones</b>	<b>-25.829,11</b>
a) Gastos de gestión de las inversiones (-)	-25.829,11
a2) Gastos de inversiones y cuentas financieras (-)	-25.829,11
c) Pérdidas procedentes del inmovilizado material y de las inversiones (-)	-
c1) Del inmovilizado material y de las inversiones inmobiliarias (-)	-
<b>III. 6. Resultado del ejercicio</b>	<b>81.630.009,18</b>
<b>VARIACIÓN DE LA RESERVA DE ESTABILIZACIÓN CON INCIDENCIA EN CUENTAS DE PATRIMONIO NETO</b>	
- Aplicación reserva de estabilización (+)	-
- Dotación reserva de estabilización (-)	-35.319.006,02
<b>CUENTA DE COASEGURO DEL EJERCICIO</b>	<b>46.311.003,16</b>



## LÍNEAS DE RETIRADA Y DESTRUCCIÓN (R Y D, GRUPO C) (EXPRESADA EN EUROS)

CUENTA TÉCNICA	2016
<b>I. 1. Primas imputadas netas de reaseguro</b>	<b>76.644.517,30</b>
a) Primas devengadas seguro directo netas de anulaciones (+)	77.730.063,69
b) Primas devengadas del reaseguro cedido (-)	-785.554,37
c) Variación de la provisión para primas no consumidas (+ o -)	-381.925,67
Aplicación provisión para primas no consumidas (+)	31.819.193,55
Provisión para primas no consumidas (-)	-32.201.119,22
d) Variación de la provisión para primas no consumidas, reaseguro cedido (+ o -)	81.933,65
Aplicación provisión para primas no consumidas, reaseguro cedido (-)	-253.716,36
Provisión para primas no consumidas, reaseguro cedido (+)	335.650,01
<b>I. 2. Ingresos del inmovilizado material y de las inversiones</b>	<b>84.595,42</b>
b) Ingresos procedentes de inversiones financieras (+)	84.595,42
<b>I. 3. Otros ingresos técnicos (+)</b>	<b>5.912,11</b>
<b>I. 4. Siniestralidad del ejercicio</b>	<b>-69.867.059,41</b>
a) Prestaciones y gastos pagados (-)	-58.950.408,09
a1) Seguro directo (-)	-58.950.408,09
a3) Reaseguro cedido (+ o -)	-
Reaseguro del Consorcio por exceso de siniestralidad cobrado (+)	-
Reaseguro pagado al Consorcio sobre beneficios (-)	-
b) Variación de la provisión para prestaciones (+ o -)	-9.603.294,74
b1) Seguro directo (+ o -)	-13.962.694,89
b2) Reaseguro cedido (+ o -)	4.359.400,15
Provisión reaseguro del Consorcio por exceso de siniestralidad (+)	4.359.400,15
Provisión reaseguro Consorcio sobre beneficios (-)	-
c) Gastos imputables a prestaciones (-)	-1.313.356,58
<b>I. 7. Gastos de explotación netos</b>	<b>-7.258.763,62</b>
a) Gastos de adquisición y de administración de Coaseguradoras (-)	-6.116.274,35
a1) Gastos de adquisición (-)	-4.526.920,74
a2) Gastos de administración (-)	-1.589.353,61
b) Gastos de adquisición y de administración de Agroseguro (-)	-1.142.489,27
b1) Gastos de adquisición (-)	-1.001.510,66
b2) Gastos de administración (-)	-140.952,50
b3) Pérdidas y gastos excepcionales (-)	-26,11
<b>I. 8. Otros gastos técnicos</b>	<b>-466.369,33</b>
d) Otros (-)	-466.369,33
d1) Otros gastos técnicos gestión interna (-)	-462.730,77
d2) Gastos excepcionales a cargo de Coaseguradoras (-)	-3.638,56
<b>I. 9. Gastos del inmovilizado material y de las inversiones</b>	<b>-603,26</b>
a) Gastos de gestión de las inversiones (-)	-603,26
a2) Gastos de inversiones y cuentas financieras (-)	-603,26
c) Pérdidas procedentes del inmovilizado material y de las inversiones (-)	-
c1) Del inmovilizado material y de las inversiones inmobiliarias (-)	-
<b>III. 6. Resultado del ejercicio</b>	<b>-857.770,79</b>
<b>VARIACIÓN DE LA RESERVA DE ESTABILIZACIÓN CON INCIDENCIA EN CUENTAS DE PATRIMONIO NETO</b>	<b>2016</b>
- Aplicación reserva de estabilización (+)	4.367.791,77
- Dotación reserva de estabilización (-)	-2.350.523,63
<b>CUENTA DE COASEGURO DEL EJERCICIO</b>	<b>1.159.497,35</b>





C/ Gobelos, 23 - 28023 Madrid  
Tel.: +34 91 837 32 00 - Fax: +34 91 837 32 27  
[www.agroseguro.es](http://www.agroseguro.es)  
e-mail: [agro@agroseguro.es](mailto:agro@agroseguro.es)