

Os duendes exploradores

Caderno de atividades

3 a 5 anos





Os duendes exploradores Caderno de atividades de 3 a 5 anos, 2015.
Programa de Prevenção e Educação Viária na Sala de Aula.

O Programa de Prevenção e Educação Viária na Sala de Aula é uma iniciativa da Área de Prevenção e Segurança Viária da FUNDACIÓN MAPFRE, destinada a todos os níveis educacionais de 3 a 16 anos, para promover a prevenção e as boas práticas viárias nas escolas. Direção de projeto:

Área de Prevenção e Segurança Viária - FUNDACIÓN MAPFRE.

Coordenação: Territorio creativo.

Edição: La Llave. Gestión y producción cultural. Design didático:

Sergio Callejas Valera.

Design e layout: M. Isabel Martínez Jiménez e Rebeca López González. Produção audiovisual:

La Llave. Gestión y producción cultural. Animação:

Vicente Mallols.

© Das ilustrações: Sonia Salvador Vicente, M. Isabel Martínez Jiménez e Rebeca López González.

© Desta edição:

FUNDACIÓN MAPFRE

Área de Prevenção e Segurança Viária

Paseo de Recoletos, 23

28004. Madrid

www.fundacionmapfre.org

Qualquer forma de reprodução, distribuição, comunicação pública ou modificação desta obra só poderá ser feita mediante autorização, salvo em exceções previstas por lei.

I.S.B.N.: 978-84-9844-556-5

Depósito legal: M-30321-2015

Os duendes exploradores

Caderno de atividades



Índice


Simbologia.....	6
Atividade 1: A circulação regulada por semáforos.....	8
Atividade 2: O cinto de segurança.....	10
Atividade 3: Bichos de estimação	12
Atividade 4: Viajar adequadamente no carro. Sinalização das estradas	14
Atividade 5: Sinalização das estradas.....	16
Atividade 6: Comportamentos no carro	18
Atividade 7: Atenção ao volante.....	20
Atividade 8: O caminho pelas ruas.....	22
Atividade 9: Pergunte aos duendes.....	24
Atividade 10: Conclusões.....	26

Simbologia


Atividade de pesquisa:




Atividade de descoberta:




Atividade de observação:



Atividade de pesquisa:



Atividade de imaginação:




Atividade de leitura e compreensão:



Atividade de classificação:



Atividade de reflexão:





ATIVIDADE 1




A circulação regulada por semáforos

Jorge já pensa em suas férias na praia. Mas... voce saberia lhe mostrar como chegar a ela? Propomos um jogo para você: assinale o caminho que Jorge e seus pais deveriam seguir de carro. Para isso, você deve procurar os semáforos em verde e evitar os semáforos em vermelho.



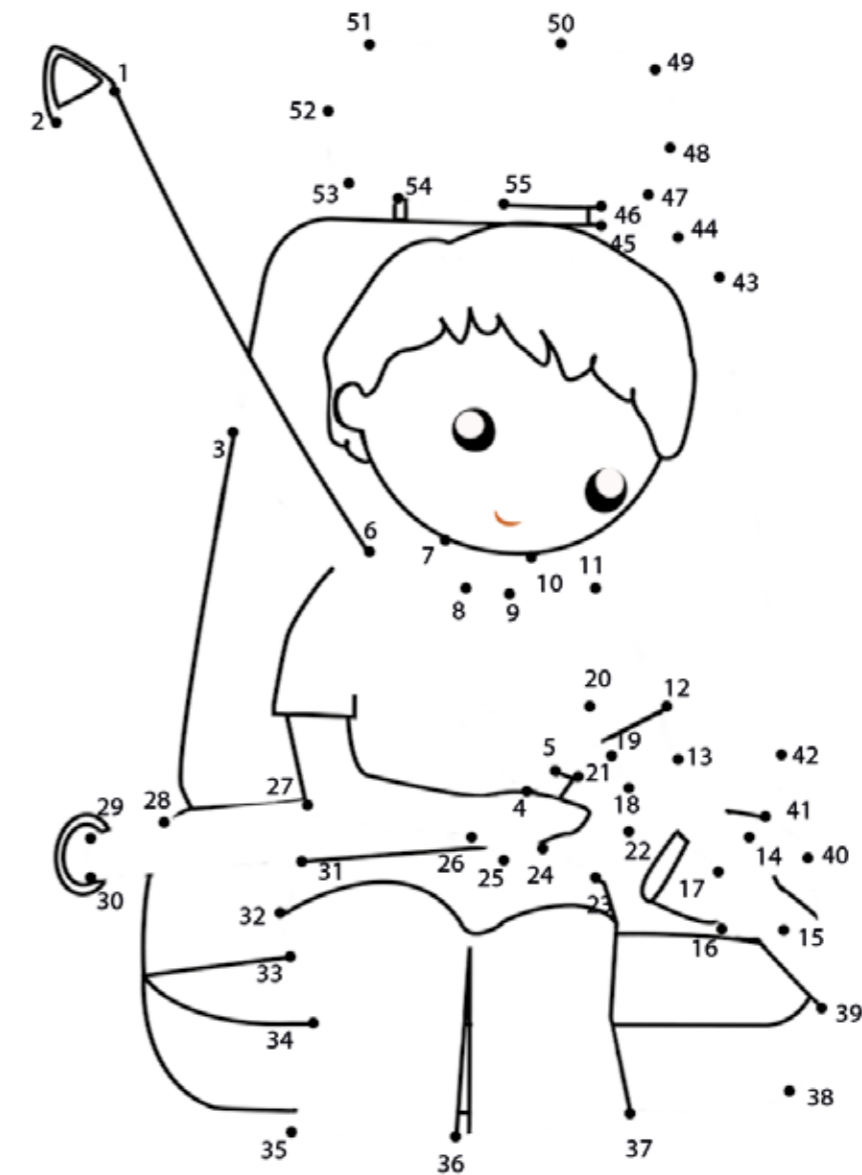


ATIVIDADE 2



O cinto de segurança

Jorge e seus pais preparam-se para a viagem. Antes de saírem, todos devem colocar o cinto de segurança. Jorge sabe disso e, sentado em sua cadeira, decide prendê-lo por si mesmo. Você sabe como fazer? Ligue os pontos na ordem correta e descobrirá.



Fascinante, né? Dê cor a sua descoberta.



ATIVIDADE 3




Bichos de estimação

Já vimos como Jorge prende seu cinto de segurança. Jorge e sua família sempre viajam com seu cachorro, Toby.

Nossos bichinhos também devem viajar de forma segura. Ademais, temos que cuidar deles quando estamos na rua.

Indique nas imagens seguintes se levamos nosso animalzinho de forma correta (V) ou não (X).

Inspire-se no primeiro exemplo.





ATIVIDADE 4





Viajar adequadamente no carro.
Sinalização das estradas


Aprendendo mais sobre os duendes.






Jorge começou a ficar muito nervoso na viagem. Ademais, queria brincar com Toby e soltar seu cinto de segurança. Foi então que sua mãe lembrou-se da história que lhe contavam quando era pequena, a história dos duendes exploradores.


Leia no seguinte texto a palavra sugerida a cada um dos desenhos. Assim, poderá saber mais sobre os duendes exploradores.

Tim e Sally são duendes exploradores. Cuidam de nós em nossas viagens.



Estão sempre vigiando se estamos com o  bem preso e não gostam que ninguém se distraia ao  porque, se não, ficam bravos.

Quando não viajam, vivem em uma  inaluzada e parecida com o ambiente em que vivemos.

As ruas têm , onde as luzes são , uma , outra  e outra .

As faixas de pedestres são  com linhas brancas e permitem atravessar as ruas de forma segura.

Os sinais são pendurados em .


Seus animais de estimação são , e são presos por uma corda como se fosse uma .

Aqui esperam ansiosos para ajudar-nos em nossa próxima viagem.




Desperte sua imaginação! Tente desenhar como seria uma rua destas na floresta dos duendes. Para isso, você pode se inspirar na história que completou na atividade 4.

ATIVIDADE 5



Sinalização das estradas

Na atividade anterior você conheceu um pouco mais sobre a vida dos duendes exploradores. Agora observe a seguinte imagem.





ATIVIDADE 6



Comportamentos no carro

Jorge e sua família sofrem um acidente em sua viagem. Por sorte, tudo não passou de um susto, já que sempre fazem o possível para respeitar as normas de segurança e deixar os duendes felizes.

Observe as imagens mostradas a seguir.



Aparentemente são iguais, né? Mas não são, pois se diferenciam nas coisas boas e más que fazemos quando viajamos. Se você conseguir resolver estas diferenças você saberá o que significa respeitar as normas de segurança ao viajar. Para isso, faça um círculo vermelho naquele que você acredita que não respeita as normas de segurança e um círculo verde naquele que as respeita.

Você consegue deixar os duendes felizes?



ATIVIDADE 7



Atenção ao volante

Os duendes são invisíveis, pois não gostam de distrair o motorista. No carro de Jorge todos tentam se comportar para que o motorista possa estar sempre atento. Graças a isto a família viaja de forma segura.

Escolha quais comportamentos das frases a seguir ajudariam o pai de Jorge a manter sua atenção na estrada e quais não o ajudariam. Faça um círculo em Sim ou Não.

- Jorge e Toby desfrutam da viagem olhando a paisagem pela janela. Sim Não

- Durante a viagem, Jorge lê um incrível livro de aventuras. Sim Não

- Jorge, com seu cinto solto, desprende uma e outra vez o cinto de seu pai. Sim Não

- Toby brinca carinhosamente com mãe de Jorge no assento dianteiro. Sim Não

- Jorge e sua mãe brincam de Vejo-Vejo. Sim Não

- Jorge e sua mãe discutem a gritos no carro. Sim Não



ATIVIDADE 8

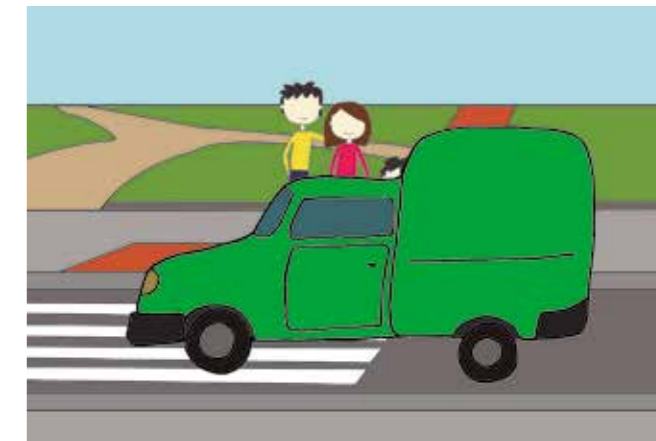


O caminho pelas ruas

Após desfrutarem muito da praia, chega o momento de voltar para casa. A família de Jorge caminha até o carro e precisam atravessar a rua por uma faixa de pedestres. Você poderia lhes ajudar? Enumere as seguintes imagens. Assim, eles poderão saber o que têm que fazer em cada momento para atravessar de forma de segura.



—



—



—



1




—



—



ATIVIDADE 9



Pergunte aos duendes

Na viagem de volta Jorge tem muitas perguntas para fazer aos duendes. Pense sobre os temas que abordamos e escreva aos duendes cinco perguntas que lhe ocorrem quando você viaja ou anda pela rua.

Exemplo:

Eu já tenho 5 anos, até quando devo viajar na minha cadeirinha?

1. _____

2. _____

3. _____

4. _____

5. _____

Agora, imagine que você é um duende. Tente debater em sala de aula suas perguntas e as de seus colegas para encontrar as respostas.



ATIVIDADE 10



Conclusões

O trabalho dos duendes está feito. Jorge e sua família viajam com segurança. Propomos o seguinte desafio. Encontre cinco dos elementos que preocupam os duendes na seguinte foto de Jorge na praia. Circule cada um deles.

Semáforo Faixa de pedestres
Cadeirinha Toby Placa





Continua a
aprender
connosco. Sabe
mais aqui!



www.fundacionmapfre.org