

EKIN ZAITEZ!


SUTEREN BAT GERTATUZ GERO, ZU ZARA PROTAGONISTA

Suteak prebenitzeko jarduera koaderno,
9-12 urte bitartekoentzat



Suaren triangelua

Suaren triangelua hiru elementu osatzen dute.
Jar itzazu dagokien lekuan.



Su-itzalgailuak

Erronka bat proposatzen dizut: bilatu su-itzalgailuak eskolan eta etxean, eta marraztu hemen non dauden.

Aurkitzen ez badituzu, nagusiei galdetuko diezu, erakuts diezazuten, eta gogoan izan, marrazteko.




Eskolan

Etxean

Suteei buruzko hitz gurutzatuak

Bete gurutzegrama prebentzio-gidan ikasi dituzun hitzekin, gero 11 orrialdeko soluzioei begiratu eta egiaztatu zenbat dakizun.



- 1 Suak itzaltzen dituen profesionala.
- 2 Suteak detektatzeko balio duen aparatua.
- 3 Ihintzagailu automatikoaren izena ingelesez.
- 4 Suaren triangeluaren aldeetako bat.
- 5 Suhiltzaileak normalean joaten diren ibilgailua.
- 6 Sute-aho hornituaren inizialak.
- 7 Detektagailuak normalean jartzen diren lekua.
- 8 Sute txikiak itzaltzeko balio duen aparatua eramangarria.
- 9 Hondo zuriko seinale zirkularren esanahia, kanpoko zirkulu gorri batekin eta banda gurutzatu gorri batekin.
- 10 Suhiltzaileek suteak itzaltzeko erabiltzen duten tresna.

Nola jokatu zure etxean sute bat gertatzen bada?

Ordenatu suteen kasuan egin behar dituzun gauzen zerrenda, zenbakien erantzunak geziekin lotuz, ordena zuzenaren arabera.

1

A. Ez erabili inoiz igogailua.

2

B. Itxi ate guztiak sua zabal ez dadin.

3

C. Sutea handia bada eta ezin bada itzali, irten zaitez etxetik guztiei abisatuz.

4

D. Geratu etxetik kanpo eta ez itzuli sutea itzali arte.

5

E. Deitu 112ra.

6

F. Sua ikusten baduzu, abisatu nagusiei.



Seinaleak

Hainbat motatako seinaleak jartzen dira eraikinetan, informazio desberdinak emateko.

Formagatik eta koloreagatik bereizten dira.

Seinale batzuek arriskuez ohartarazten gaituzte, beste batzuek suteak itzaltzeko ekipamenduen kokapenaz, beste batzuek gauza batzuk egitea debekatzen digute eta beste batzuek larrialdietan eraikinetatik irteteko jarraibideak ematen dizkigute.

Hauek dira garrantzitsuenetarikoak. Bilatu esanahia eta idatzi bakoitzaren azpian.

Ohartarazpen edo arrisku-seinaleak

Triangelu formakoak dira eta hondo horia dutenak



Debeku-seinaleak

Zirkularrak eta hondo horia dutenak, kanpoko zirkulu gorri batekin eta banda gurutzatu gorri batekin.



Suteen aurkako tresneen seinaleak

Lauki edo laukizuzen formakoak eta hondo horia dutenak.




Ebakuazioen eta larrialdien seinaleak

Lauki edo laukizuzen formakoak eta hondo berdea dutenak.




Seinaleak ikasi dituzu?

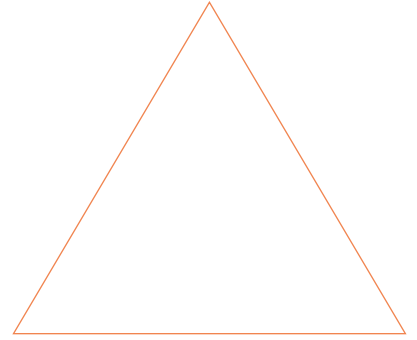
Egiaztatu seinaleei buruz ikasi duzuna, esaldi bakoitzari dagokiona marraztuz.
Gogoratu kolorea oso garrantzitsua dela.



Debekatuta
sua piztea




Su-itzalgailuak




Arrisku elektrikoa




Lehen laguntza



Sute-sakagailua



Larrialdietako
irteera



Arriskua,
orokorrean

Zenbat dakizu suteei buruz?

Erantzun galdera horiei, erantzun zuzena zirkulu batekin inguratuz.

- 1 Debeku-seinaleak, normalean, honako hauek dira:
 - a) Triangeluak eta hondo horia.
 - b) Hondo horiko zirkularrak, kanpoko zirkulu gorri batekin eta banda gurutzatu gorri batekin.
 - c) Karratuak edo laukizuzenak, hondo berdearekin.
- 2 Suaren triangeluaren aldeak, sute bat gertatzeko beharrezkoak diren hiru elementuak irudikatzen dituztenak, honako hauek dira:
 - a) Denbora, intentsitatea eta tenperatura.
 - b) Beroa, airea eta erregaia.
 - c) Erregaia, oxigenoa eta piromanoa.
- 3 Zergatik da arriskutsua sutzar bat egitea?
 - a) Ingurua erre dezakeelako.
 - b) Alde egitean gaizki itzalita utz dezakegulako.
 - c) Aurreko bietako edozein.
- 4 Zer da hidrante bat?
 - a) Suteak detektatzeko gailu bat.
 - b) Suhiltzaileak urez hornitzeko ur-sarera konektatutako aparatu bat.
 - c) Sute bat dagoenean alarma emateko botoi bat.
- 5 Zer da 112 zenbakira deitzen dugunean esan behar dugun lehen gauza?
 - a) Norabidea eta dakizun guztia suhiltzaileak azkar iristeko.
 - b) Telefono-zenbakia.
 - c) Jaioterria.



- 6 Zer esan nahi dute BIE siglek?
 - a) Berehala hornitutako suhiltzaileak.
 - b) Suteak eta su-itzalgailuak jaistea.
 - c) Sute-aho ekipatuak.
- 7 Non jarri behar dira su-itzalgailuak?
 - a) Atearen atzean ezkutatuta.
 - b) Sabaian.
 - c) Erraz ikusteko moduko lekuetan.
- 8 Ohartarazpen- edo arrisku-seinaleak dira...
 - a) Karratu berdeak.
 - b) Triangelu-formakoa eta hondo horikoa.
 - c) Hondo zuriko zirkularrak.
- 9 Zentzuk dira suteen aurkako babes-ekipamenduak?
 - a) Suhiltzaileak eta ekaitzak.
 - b) Mailuak eta aizkorak.
 - c) Su-itzalgailu detektagailuak, ihinzttagailuak, hidranteak, sakagailuak eta BIE.



Soluzioei begiratu eta egiaztatu zenbat asmatu duzun.

Galdera bakoitzak puntu 1 balio du; beraz, asmatutakoak batu ditzakezu eta koadro honetan zure puntuazioa idatz dezakezu.



Puntuazioa

Suteei buruzko test honetan

.....
asmatu dugu ditugu.

Gogoratu aholku hauek

Prebentzio ohiko jarduera horiek amaitzeko, gogoratu behar dituzun gauza garrantzitsuenen laburpena egingo dugu:

- Ez jolastu suarekin.
- Ez utzi mugikorrak edo beste gailu elektroniko batzuk ohean, sofan edo burkoan kargatzen.
- Suteen aurka babesteko ekipamenduek ikusgarriak eta irisgarriak izan behar dute, eta ezin da inoiz haiekin jolastu.
- Sute-detektagailuak sute bat hasten ari bada detektatzen du, etxetik irteteko eta salbu egoteko abisatzen digu.
- Zure etxean suterik gertatzen bada;
 - Eman alarma-ahotsa eta abisatu nagusiei.
 - Lasai egon eta ez bildu ezer.
 - Ukitu atea eta bero badago, ez ireki.
 - Kea badago, itxi atea eta ez irten.
 - Jaitsi eskaileretatik, ez erabili igogailua.
 - Deitu 112ra, suhiltzaileak azkar iristeko helbidea eta dakizun informazio guztia esanez.
 - Arropari su emanaz gero, bota lurra eta biraka hasi.
- Larrialdi-seinaleei kasu egin. Bizia salba zaitzakete.



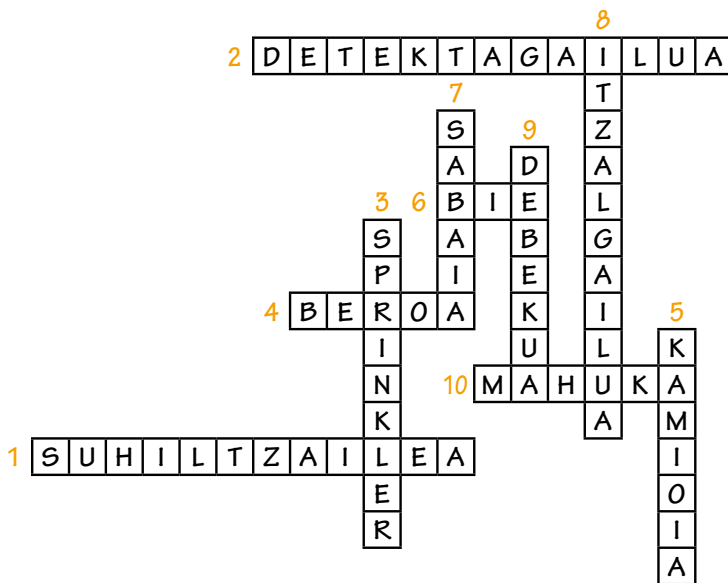
Espero dugu gurekin ilkasi egin duzula eta, batez ere, espero dugu hemendik aurrera familiarekin eta lagunekin guztiontzako ingurune seguruago batez gozatuko duzula.

Irtenbideak

Suaren triangelua (orrialdea 2)

ERREGAIA + OXIGENOA + BEROA = SUTE

Suteei buruzko hitz gurutzatuak (orrialdea 4)



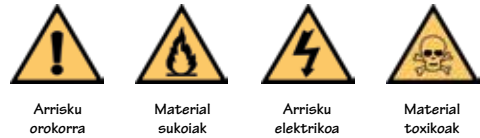
Nola jokatu zure etxean sute bat gertatzen bada? (orrialdea 5)

Erantzunak

- 1: F.
- 2: C.
- 3: B.
- 4: A.
- 5: E.
- 6: D.

Seinaleak (orrialdeak 6-7)

Abisu edo arrisku seinaleak



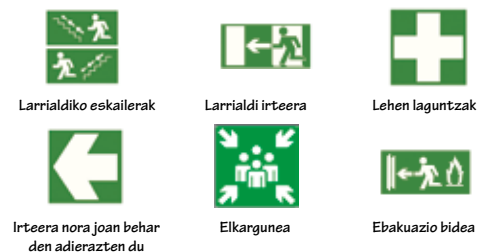
Debekuaren seinaleak



Su ekipamenduen seinaleak



Ebakuazio eta larrialdi seinaleak



Seinaleak (orrialdea 8)



Zenbat dakizu suteei buruz? (orrialdea 9)

Erantzunak

- 1: B
- 2: B
- 3: C
- 4: B
- 5: A
- 6: C
- 7: C
- 8: B
- 9: C



Fundación **MAPFRE**