

Cuaderno de actividades de prevención de incendios

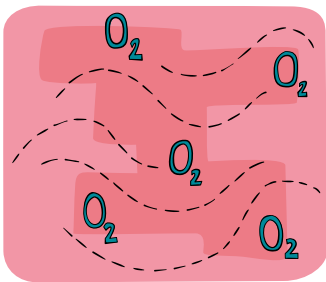
EN CASO DE INCENDIO GRITA
¡¡ FUEEEEGOOO !!




¿QUÉ COSAS SON NECESARIAS PARA QUE SE PRODUZCA UN FUEGO?



Une cada dibujo con su palabra correspondiente.



+



+



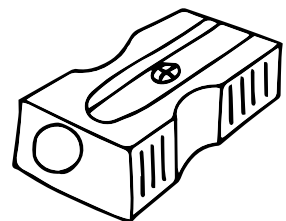

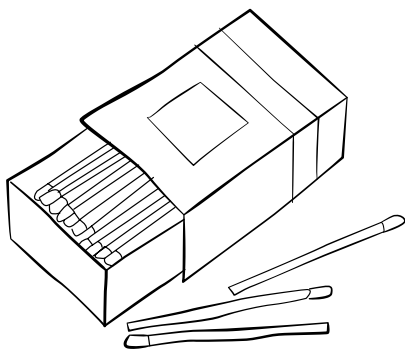

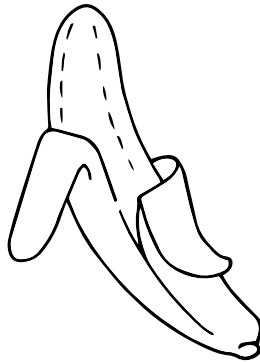
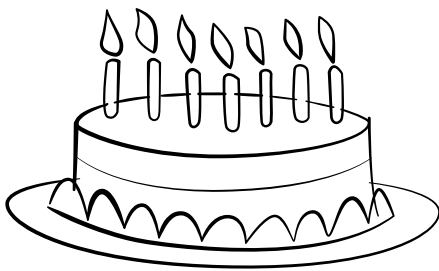
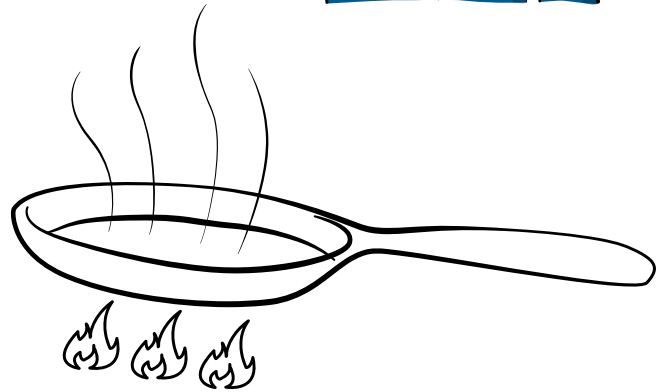
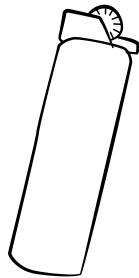


CALOR

COMBUSTIBLE

AIRE

ALGUNOS OBJETOS PELIGROSOS

Todas estas cosas las puedes encontrar en tu casa. Algunas pueden ser peligrosas. Colorea los objetos que pueden producir incendios.



¿QUÉ HACER EN CASO DE INCENDIO

EN TU CASA?

Rodea con un círculo las acciones correctas.



Avisar a los mayores de que hay fuego.

Mantener la calma.

Alejarse de donde esté el fuego, salir de casa y bajar siempre por las escaleras.

Abrir puertas y ventanas.

Esconderse.

Llamar al _____ (Nº de Bomberos)

LLAMAR AL NÚMERO DE EMERGENCIAS

Escribe el número al que llamar en caso de emergencia.

¡Coloréalo y no se te olvidará!



¿QUÉ SABES DE LOS INCENDIOS?

Responde a estas preguntas, rodeando con un círculo la respuesta correcta.

1 Si te sorprende un incendio, debes escapar...

- a) Subiéndote al ascensor.
- b) Bajando las escaleras.
- c) Subiendo las escaleras.

2 Si el fuego se extiende por la casa, ¿qué debes hacer?

- a) Salir corriendo.
- b) Tapar las rendijas de la puerta con ropa, trapos húmedos... para que el humo no pase.
- c) Abrir puertas y ventanas.

3 En caso de incendio ¿conviene dejar las puertas abiertas?

- a) Sí, la corriente de aire apagará el fuego.
- b) Sí, la gente podrá salir más rápido.
- c) No, las puertas deben cerrarse.

4 ¿Qué es lo primero que tenemos que decir al llamar al número de bomberos?

- a) Dirección.
- b) Número de teléfono.
- c) Lugar de nacimiento.



5 ¿Para qué sirve un extintor?

- a) Para apagar fuegos pequeños.
- b) Nos avisa con una alarma si hay un incendio.
- c) Para jugar con él.



6 Si no puedes salir de casa, hay que...

- a) Descolgarse por las ventanas.
- b) Ponerse nervioso y asustado, no siguiendo las pautas aprendidas.
- c) Hacerse ver por la ventana y pedir ayuda en voz muy alta.

7 ¿Qué aparato nos despierta si hay un incendio y estamos durmiendo?

- a) El detector o alarma de incendios.
- b) La manta apagafuegos.
- c) El extintor.

8 ¿Cuál de las siguientes acciones puede provocar un incendio?

- a) Apagar la tele cuando me voy a dormir.
- b) Apagar la computadora si no la estoy usando.
- c) Poner una camiseta encima de un calefactor encendido para que se seque.



Puntuación

En este test
sobre los
incendios
hemos tenido

.....
aciertos.


Comprueba cuántas has acertado
mirando las soluciones.

Cada pregunta vale 1 punto, así que
puedes sumar tus aciertos y escribir
en este recuadro tu puntuación.

Y EN LAS FIESTAS....

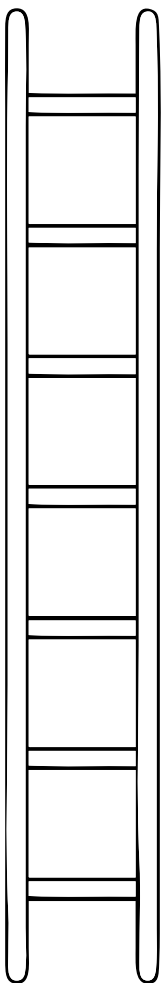


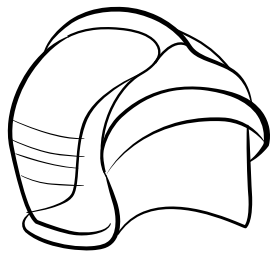
En las fiestas también hay peligros. Ten cuidado con las velas de los pasteles, los petardos, las hogueras...

Colorea estos dibujos y marca con un círculo los objetos que pueden ser peligrosos.





MATERIAL DE BOMBEROS

Encuentra en la sopa de letras estos objetos que suelen utilizar los bomberos ¡Coloréalos!



R	E	S	P	U	M	A	M
O	X	A	C	N	I	S	A
T	U	C	A	M	I	O	N
N	S	A	G	U	A	X	G
I	F	S	N	T	R	M	U
T	U	C	S	A	P	S	E
X	B	O	T	A	S	W	R
E	S	C	A	L	E	R	A



RECUERDA ESTOS CONSEJOS




Completa las frases


1. Si hay un incendio, sal de casa y baja a la c _ _ le siempre por las es _ _ leras.
2. No jugaremos con fós _ _ _ _ , mecheros o ve _ _ _ ya que pueden provocar un incendio.
3. No pondremos jugue _ _ _ , li _ _ _ _ o ropa cerca de una estufa, radiador... ya que pueden arder con facilidad.
4. No toques nunca los en _ _ _ fes.

SOLUCIONES

¿QUÉ 3 COSAS SON NECESARIAS PARA QUE SE PRODUZCA EL FUEGO? (pág. 2)



ALGUNOS OBJETOS PELIGROSOS (pág. 3)



¿QUÉ HACER EN CASO DE INCENDIO EN TU CASA? (pág. 4)

Avisar a los mayores de que hay fuego.

Mantener la calma.

Alejararse de donde esté el fuego, sal de casa y baja siempre por las escaleras.

Abrir puertas y ventanas.

Exconderse.

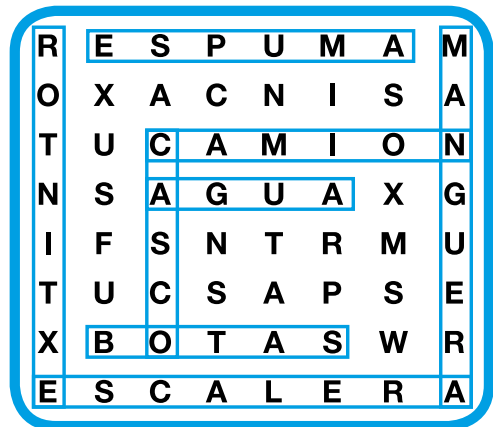
¿QUÉ SABES DE LOS INCENDIOS? (pág. 6 y 7)

- 1: b 4: a 7: a
- 2: b 5: a 8: c
- 3: c 6: c

Y EN LAS FIESTAS (pág. 8)



MATERIAL DE BOMBEROS (pág. 9)



RECUERDA ESTOS CONSEJOS (pág. 10)

- calle
- escalera
- fósforos
- velas
- juguetes
- libros
- enchufes



Fundación **MAPFRE**

