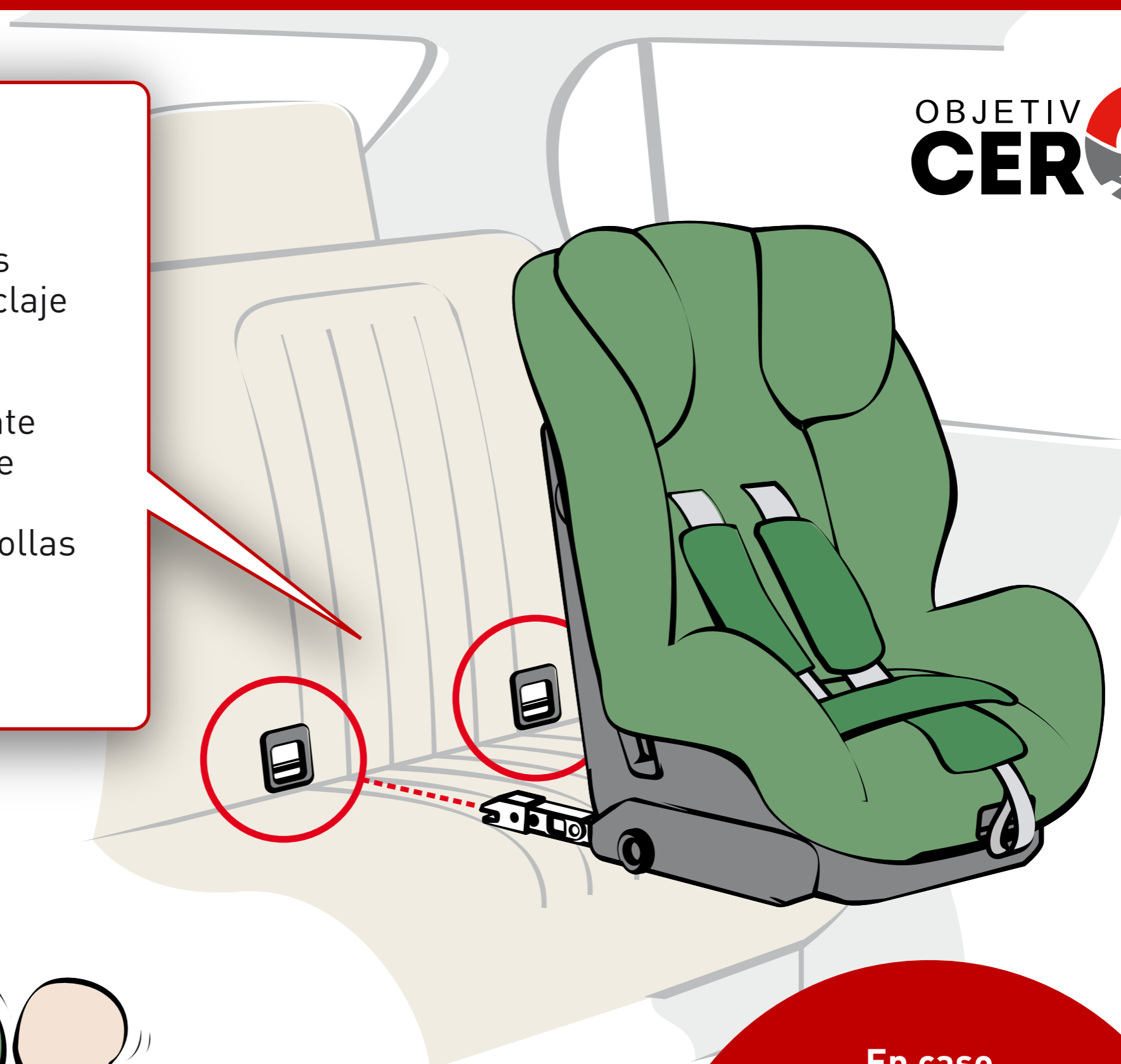


TIPOS DE 'TOP TETHER'



Sillas con anclaje isofix

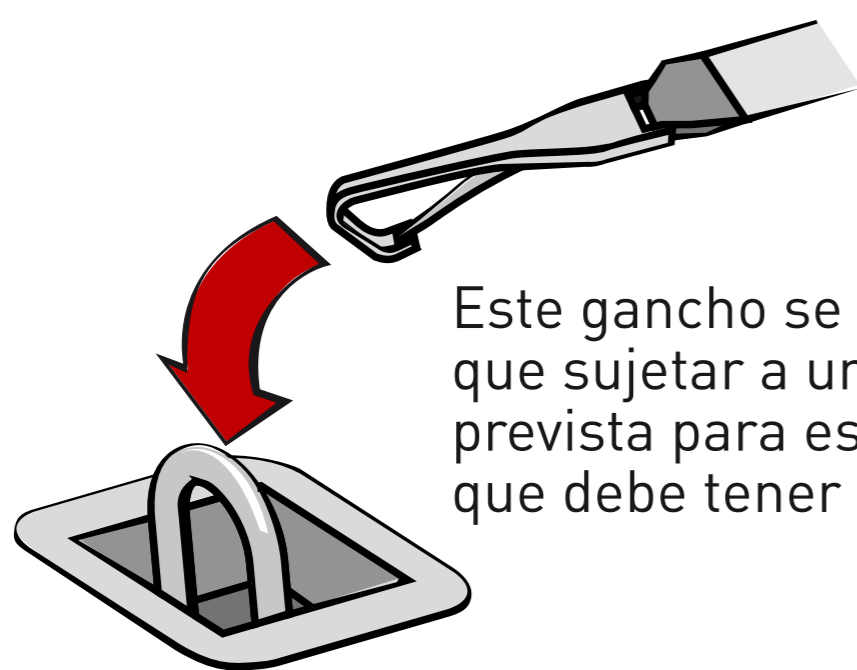
Las sillas infantiles para coche con anclaje isofix se sujetan a la parte inferior del asiento mediante dos anclajes que se encajan haciendo presión en dos argollas del asiento, pero no son suficientes por sí mismos




En caso de deceleración muy fuerte la silla puede girar con respecto a la base y volcar. Para evitarlo es necesario un tercer punto de apoyo, que puede ser inferior, una pata, o superior, el 'Top Tether'

El 'Top Tether'

Es una cinta con un gancho, similar a un mosquetón, que sujeta la parte superior de la silla para que no vuelque



Este gancho se tiene que sujetar a una argolla prevista para este fin, que debe tener el coche



Según el modelo de coche se pueden encontrar cuatro casos

1

Enganchado al techo del coche, por detrás del asiento en el que va instalada la silla

2

Enganchado a la bandeja que cubre el maletero detrás del asiento en el que va instalada la silla

3

Enganchado al suelo del maletero detrás del asiento en el que va instalada la silla

4

Enganchado a la parte posterior del respaldo del propio asiento en el que va instalada la silla

