

La migración venezolana: un tsunami

Hernán Avendaño Cruz, director de Estudios Económicos
Fasecolda

El tema de la migración venezolana sigue ganado espacios en los medios de comunicación y en las redes sociales; además, a las principales ciudades del país arriban cada vez más familias de esa nacionalidad, en un flujo que parece no tener fin.

Aun así, hay indicios de que no hemos captado la real dimensión del problema, aunque una aproximación la brindan las finanzas públicas. Recientemente, el Comité Consultivo para la Regla Fiscal, considerando el impacto del choque migratorio, flexibilizó la meta del déficit fiscal para este y los próximos años. No obstante, para la mayoría de los colombianos esa es una decisión que, además de que solo la entiende un reducido grupo de expertos, poco y nada les dice sobre el volumen de migración.

El objetivo de este artículo es resaltar la importancia que tiene el choque migratorio y destacar su magnitud frente a fenómenos similares en el contexto mundial.

Migrantes y refugiados en el mundo

En la literatura especializada, el concepto de migrante se refiere a las personas que se movilizan desde su lugar de residencia hacia otras partes del mismo país o hacia otros países.

Hay casos en los que el movimiento de personas no se da por voluntad propia; algunos deben salir de su hábitat tradicional para proteger su vida y la de sus familias, como consecuencia de hechos políticos, económicos, sociales, culturales y naturales. A esa figura se le clasifica como desplazamiento forzado; si la población afectada se mueve a otra región dentro del mismo país, se denomina despla-



Foto: sebastorg / Shutterstock.com

zamiento interno y si es hacia otro país, se identifican como refugiados.

La publicación más reciente de las Naciones Unidas (ACNUR, 2018) indica que el número de migrantes ascendió a 258 millones de personas en 2017 (gráfico 1), con una tasa media anual de crecimiento del 2,4%, que duplica la tasa de crecimiento de la población mundial. El 58% de ellos llegó a las economías desarrolladas.

En el caso del desplazamiento forzado, según Naciones Unidas, en 2017 se registraron 68,5 millones de personas, de las cuales 40 millones corresponden a desplazamiento interno, 25,4 millones a refugiados y 3,1 millones a personas que están solicitando asilo.

Colombia es el país con el mayor número de desplazados internos, con 7,7 millones de personas en 2017, explicados por el conflicto interno. Le sigue Siria con 6,2 millones de desplazados, como consecuencia de la guerra civil que asola a ese país desde 2011. El

tercer lugar corresponde a la República Democrática del Congo, con 4,4 millones de personas.

Con relación a los refugiados, el primer puesto lo ocupa Siria, por la mencionada guerra civil, con 6,3 millones de personas (gráfico 2). El segundo lugar lo ocupa Afganistán y el tercero Sudán del Sur, le siguen Myanmar (Birmania) y Somalia; estos cinco países contribuyen con el 68% de los refugiados.

La evidencia empírica muestra que, en general, los refugiados tienden a concentrarse en los países vecinos a aquel del cual están saliendo; esto se explica por afinidades culturales, históricas y de idioma, entre otros factores.

En el caso de Siria, el 80,4% de los refugiados se ubicó en tres países vecinos: Turquía, Líbano y Jordania; en el de Afganistán, el 89,3% en dos países: Pakistán e Irán. Un hecho importante que se deduce de ese comportamiento es que la mayor parte del pro-



blema de los refugiados se refleja en las economías en desarrollo más que en las desarrolladas. Las estadísticas muestran que las 10 economías desarrolladas que reciben más refugiados apenas captan el 12% del total; Alemania que es la primera, no alcanzaba a un millón de personas en 2017, mientras que Turquía, Pakistán y Uganda superan ampliamente esa cifra (cuadro 1).

Migración venezolana

La Organización Internacional para las Migraciones (OIM) y ACNUR (R4V, 2019) calculan que a marzo de 2019 el total de venezolanos refugiados y migrantes asciende a 3,7 millones de personas. El grueso de esa población se concentra en Colombia y Perú (32,4% y 19,7%, respectivamente).

Dos aspectos emergen de esas cifras. Por un lado, no se discrimina el número de refugiados del de migrantes, lo que refleja las dificultades de recolección de datos en el caótico proceso de salida de Venezuela; por otro, los analistas dan por descontado que esa cifra subestima el número real, porque no se cuenta con sistemas estadísticos adecuados, especialmente en países como Colombia que tienen una tradición de cierre frente a la migración; a ello hay que adicionarle que la frontera colombo-venezolana abarca un poco más de 2.200 kilómetros con innumerables puntos de paso de un país a otro.

Un grupo de economistas venezolanos utilizó la información de las cuentas de Facebook para expatriados con el propósito de hacer una estimación del número de migrantes; de paso, lograron estimar la composición por edades, excluyendo los menores de 13 años (Santos, 2018). Con esa metodología calculan que hasta diciembre de 2018 habían salido de Venezuela 4,9 millones de personas mayores de 13 años; se estableció, adicionalmente, que a Colombia llegaron 1,6 millones (32,4% del total), a Estados Unidos 705.000 mil (14,5%) y a Perú 630.000 mil (12,9%) (cuadro 2).

Gráfico 1:
Migración Mundial
1960 - 2017
(Millones de personas)

Fuente: Banco Mundial
y Naciones Unidas

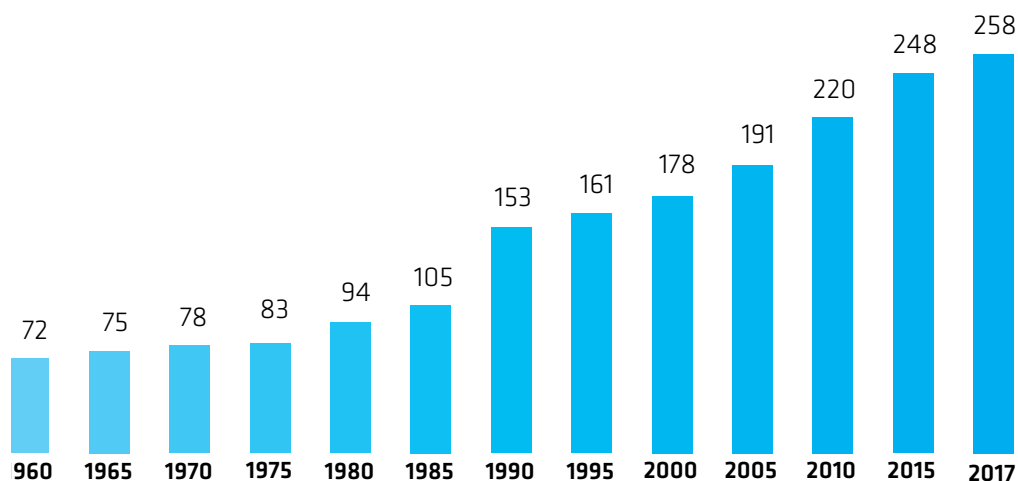
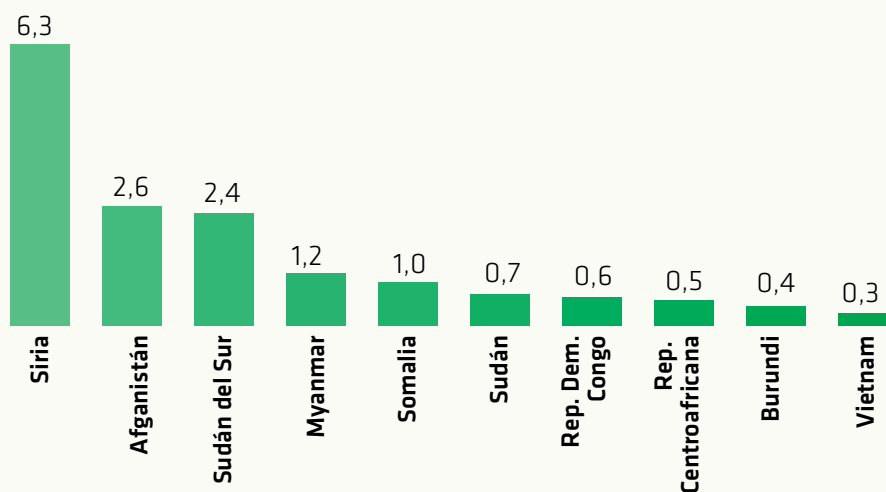


Gráfico 2:
Número de refugiados
por país de origen 2017
(millones)

Los 10 primeros explican el 81% de los desplazados a otros países.

Fuente: ACNUR; cálculos Fasecolda.
(No incluye los refugiados palestinos)



Cuadro 1:
Tipos de países
como destino de
los refugiados

Estas 9 economías en desarrollo reciben el 58,4% del total. Las 10 economías desarrolladas reciben el 12%.

Fuente: UNHCR, Cálculos Fasecolda

Principales receptores

País de destino	# Refugiados
Turquía	3.480.310
Pakistán	1.393.132
Uganda	1.350.495
Líbano	998.876
Irán	979.435
Alemania	970.302
Bangladesh	932.209
Sudán	906.585
Etiopía	889.397
Jordania	691.010
Subtotal	12.591.751

Principales desarrollados

País de destino	# Refugiados
Alemania	970.302
Francia	337.143
Estados Unidos	287.065
Suecia	240.899
Italia	167.260
Austria	115.197
Holanda	103.818
Suiza	92.995
Noruega	59.160
Grecia	38.948
Subtotal	2.412.787

**Cuadro 2:
Principales destinos
de migrantes
venezolanos,
estimados con cuentas
de Facebook - Dic 2018**

Fuente: Satos (2018)

	Número de migrantes	Participación %	Acumulado %
Colombia	1.577.482	32,4	32,4
EE.UU.	705.024	14,5	46,9
Perú	629.569	12,9	59,8
España	387.991	8,0	67,8
Chile	340.397	7,0	74,8
Ecuador	262.909	5,4	80,2
Argentina	165.048	3,4	83,5
México	136.540	2,8	86,3
Otros países	665.040	13,7	100,0
TOTAL	4.870.000		

¿DISTRACCIONES EN SU EMPRESA?

Mejor protéjala con Tranquilidad Pymes, un seguro a la medida de cada tipo de negocio, para que usted solo piense en crecer.

- Con un solo producto protegemos y ayudamos a su negocio en emergencias, robo, pérdida o daño de sus muebles, aparatos, equipos y mercancía.
- Lo asesoramos telefónicamente en temas jurídicos.

SOLICITE ASESORÍA EN TRANQUILIDADPYMES.COM

TRANQUILO, NOSOTROS RESPONDEMOS.

SEGUROS
BOLÍVAR



Varios aspectos sobresalen en esos resultados. En primer lugar, aun cuando se trata de cálculos mediante herramientas no convencionales, se fortalece la presunción de que hay una subestimación de la migración, que podría superar el 30%. En segundo lugar, mientras que en la primera fuente (OIM y ACNUR) se verifica la tendencia a migrar hacia los países vecinos, en la segunda (cuentas de Facebook) aparece Estados Unidos como destino, con un porcentaje importante. En tercer lugar, se corrobora que Brasil es un caso que rompe con la idea de migrar al vecindario, pues el número de migrantes que ha recibido es insignificante, según ambas fuentes: 96.000 en la primera y 86.000 en la segunda. La explicación podría radicar en la barrera del idioma.


Para el caso de Colombia el tema es crucial, toda vez que es el principal receptor. Un documento de Migración Colombia (2018) calcula que los menores de 17 años representaban el 15% de los migrantes venezolanos. Aplicando la misma relación a la estimación de Santos (2018), indicaría que el país recibió 1,8 millones de personas hasta diciembre de 2018.

Para diseñar políticas de atención a una población es fundamental conocer el número de posibles beneficiarios, no es lo mismo atender a 1,2 que a 1,8 millones de personas, de ahí la urgencia de desarrollar e implementar mediciones más adecuadas de la población migrante que está llegando a Colombia.

Conclusiones

Colombia está frente a un verdadero tsunami; esto se comprueba al comparar los datos de los migrantes que han arribado, con las estadísticas internacionales; el país no solo se perfila como el segundo receptor de refugiados a nivel global, sino que la oleada reciente registra una dinámica muy superior a la de casos como el originado por la guerra civil de Siria.

A ese hecho hay que adicionarle que Colombia registra 7,7 millones de desplazados del conflicto y que tiene 14 millones de trabajadores en la informalidad. En ese contexto, y dado el perfil educativo de los migrantes y la situación de pobreza en la que están llegando, hay que reducir el optimismo frente a las bondades teóricas que se esperan de la migración en materia de crecimiento económico, aumento de la productividad y fortalecimiento del emprendimiento.

Queda claro que el problema es muy superior al que se ha calculado hasta ahora y que los impactos económicos y sociales de corto plazo pueden ser más negativos de lo que se prevé. El Gobierno debería dar mayor prioridad al tema, antes de que se convierta en un lastre para la recuperación de la actividad económica. 

Bibliografía

- Alto Comisionado de las Naciones Unidas para los Refugiados (ACNUR) (2018). *Tendencias globales. Desplazamiento forzado 2017*. Ginebra, Suiza. Recuperado de: <https://www.acnur.org/5b2956a04.pdf>
- Migración Colombia (2018). «Todo lo que quiere saber sobre la migración venezolana y no se lo han contado». Recuperado de: <http://www.migracioncolombia.gov.co/venezuela/TODO%20sobre%20Venezuela.pdf>
- R4V – Plataforma de Coordinación para Refugiados y Migrantes de Venezuela (2019) «Refugiados y Migrantes Venezolanos en la región, hasta marzo de 2019». R4V, 11 de abril. Recuperado de: <https://r4v.info/en/documents/details/68962>
- Santos, M.A. (2018). «¿Cuántos son y qué perfil tienen los venezolanos en el exilio? Una aproximación a través de Facebook». Recuperado de: <https://prodavinci.com/cuantos-son-y-que-perfil-tienen-los-venezolanos-en-el-exilio-una-aproximacion-a-traves-de-facebook/>