



CORPORACION **MAPFRE**

MEMORIA 1985

R.046923



Indice

CORPORACION MAPFRE, S.A.

Consejo de administración	5
Memoria	6
Balance	10
Cuenta de pérdidas y ganancias	12
Resultado técnico financiero	14
Resumen del resultado. Actualizaciones y amortizaciones	15
Valores mobiliarios	16
Provisiones técnicas y su cobertura	17
Participaciones financieras	18
Datos estadísticos	19

MAPFRE INDUSTRIAL, S.A.

Consejo de administración	25
Memoria	26
Balance	28
Cuenta de pérdidas y ganancias	30
Resultado técnico financiero	32
Resumen del resultado. Actualizaciones y amortizaciones	33
Valores mobiliarios	34
Inmuebles	35
Provisiones técnicas y su cobertura	36
Datos estadísticos	37

MAPFRE CAUCION Y CREDITO, S.A.

Consejo de administración	41
Memoria	42
Balance	44
Cuenta de pérdidas y ganancias	46
Resultado técnico financiero	48
Resumen del resultado. Amortizaciones y valores mobiliarios	49
Provisiones técnicas y su cobertura	50

Entidades de financiación "MAPFRE FINANZAS"

Información general	52
Datos estadísticos	53

INFORMACION SOBRE EL SISTEMA MAPFRE

54

ESTADOS FINANCIEROS CONSOLIDADOS
E INFORMES DE AUDITORIA

59

MEMORIA 1985



CORPORACION **MAPFRE**
COMPAÑIA INTERNACIONAL DE REASEGUROS, S.A.

Esta publicación recoge las Memorias, Balances y Cuentas de pérdidas y ganancias de CORPORACION MAPFRE y entidades filiales, así como los datos más destacados del anexo y otra información estadística de interés. Con independencia de ello, cada entidad tiene a disposición de sus accionistas y personas interesadas el anexo completo adaptado al Plan General de Contabilidad para Entidades de Seguro, Reaseguro y Capitalización (O.M. de 30-7-81).



Presidente	D. Ignacio Hernando de Larramendi y Montiano
Consejero Delegado	D. Filomeno Mira Candel
Vocales	D. Carlos Alvarez Jiménez D. Francisco Cailá Mestre D. Julio Castelo Matrán Mr. Dewey P. Clark D. Julio Caubín Hernandez D. Juan Fernández-Layos Rubio D. Rafael Galarraga Solores D. Manuel J. Lagares Calvo D. Luis Leguina Cebreiros D. Gregorio Martín Rodríguez D. Manuel Ocón Terrasa
Director General	D. José Manuel Martínez Martínez
Secretario	D. Alberto Manzano Martos

COMISION DIRECTIVA

Presidente	D. Ignacio Hernando de Larramendi y Montiano
Vocales	D. Rafael Galarraga Solores D. Manuel J. Lagares Calvo D. José Manuel Martínez Martínez D. Filomeno Mira Candel D. Domingo Sugranyes Bickel

ACTIVIDAD REASEGURADORA

En 1985 se ha materializado la absorción de MAPFRE REASEGURO, S.A., con lo que la Corporación ha asumido el negocio reasegurador y equipo directivo y de personal de dicha entidad. En consecuencia, todas las cifras que se indican en esta memoria se refieren al conjunto de las operaciones de reaseguro de ambas entidades, ahora asumidas por la Corporación.

Como se anunció en la memoria del ejercicio anterior, esta operación responde al objetivo de que CORPORACION MAPFRE sea una reaseguradora internacional, holding de las empresas MAPFRE y eje de su expansión internacional y, al mismo tiempo, centro directivo de las áreas operativas de reaseguro, seguros diversos y caución del Sistema MAPFRE.

Con este propósito, en enero de 1986 se ha incorporado a la Corporación gran parte del anterior equipo técnico y directivo de MAPFRE INDUSTRIAL, S.A., lo que permitirá mejorar sustancialmente el servicio que se presta a las cedentes, especialmente las de habla hispana y portuguesa.

Este reforzamiento del equipo directivo responde al objetivo de que la Corporación ofrezca en el futuro un "reaseguro de servicio", que incluye además de la compensación económica de los siniestros, una amplia gama de servicios de tecnología aseguradora, y, al mismo tiempo, desarrolla autónomamente el "reaseguro de riesgo", con técnicas, filosofía de actuación y marketing diferentes al negocio proporcional.

1985 ha sido un año muy negativo en catástrofes naturales. Basta citar, como más significativas, los huracanes "Helena" y "Gloria", que azotaron Estados Unidos, cuyo coste para el seguro se estima en 543 y 419 millones de dólares respectivamente; los terremotos de Chile y México, con coste estimado a cargo del seguro de 100 y 250 millones de dólares respectivamente; y la catástrofe del Nevado del Ruiz en Colombia, cuyas pérdidas humanas y materiales todavía no se han cuantificado, aunque estas últimas parece serán poco significativas para el seguro.

En la evolución del seguro mundial, deben citarse las desviaciones en las valoraciones de siniestros de Responsabilidad Civil en Estados Unidos, los deficientes resultados del seguro de Aviación, para el que 1985 puede considerarse el peor año de su historia, y la gran competencia en Riesgos Industriales, que dificulta su suscripción con criterios técnicos.

Se ha confirmado la tendencia a la disminución de los tipos de interés, lo que ratifica el grave error de la suscripción de riesgos atendiendo exclusiva-

mente al posible rendimiento financiero, tan frecuente en años anteriores. Han continuado los resultados técnicos negativos, lo que está clarificando el mercado reasegurador y agravando la falta de capacidad en ciertos mercados. Por otra parte, las fluctuaciones de la siniestralidad, las nuevas coberturas de seguro y las catástrofes naturales indican que el beneficio de algunos años no es suficiente para compensar las desviaciones anteriores, por lo que la industria reaseguradora debe insistir en una política de suscripción con un margen suficiente de beneficio técnico para su equilibrio empresarial y la mejora de su servicio.

El negocio reasegurador de CORPORACION MAPFRE no se ha visto afectado por la situación del ramo de Aviación, ni por los siniestros de Responsabilidad Civil en Estados Unidos, pero sí por los terremotos de México y Chile. Su coste bruto aproximado para MAPFRE asciende a 650 y 200 millones de pesetas respectivamente, si bien en ambos casos existían adecuadas protecciones contratadas en el mercado internacional, que reducen sensiblemente su repercusión neta, permitiendo un equilibrio técnico en los resultados del ejercicio.

Las primas contabilizadas en 1985 ascienden a 6.575 millones de pesetas, con incremento del 17,3% respecto a 1984. Su desglose por áreas geográficas es el siguiente:

• España	3.626 millones
• Latinoamérica	1.498 "
• Europa Occidental	850 "
• Portugal	286 "
• Otros países	315 "

El crecimiento más significativo se ha producido en Europa Occidental con un 34%; en Latinoamérica ha sido muy limitado, sólo el 9,5%, como consecuencia de la devaluación de algunas monedas, que ha producido una disminución de 750 millones de pesetas en las primas contabilizadas.

Sigue siendo significativo el alto volumen relativo de las operaciones de Ramos Patrimoniales, que, con 4.126 millones de pesetas, representan el 62,8% de las primas totales. El crecimiento de las operaciones de Transportes, segundas por importancia, ha sido sólo del 6%, lo que hace que su participación en el total de las primas de la Entidad baje del 14% en 1984 al 12,6% en 1985. El crecimiento del ramo de Caución ha sido del 29%, principalmente por las cesiones de MAPFRE CAUCION Y CREDITO, S.A., con lo que este ramo pasa a representar el 10% del volumen total de aceptaciones.

Las primas retenidas por la Corporación han ascendido a 3.012 millones de pesetas, que representan el 46% de las primas contabilizadas, frente

al 41% en 1984. Acumulando la retención de otras entidades, las primas retenidas por el conjunto del Sistema MAPFRE se acercan al 60% de las contabilizadas.

Las provisiones técnicas correspondientes a la retención neta de la Corporación ascienden a 2.161 millones de pesetas, equivalentes al 72% de las primas, frente al 70% en 1984. En la constitución de las provisiones técnicas se han tenido en cuenta los siniestros comunicados por las cedentes y provisiones adicionales, de acuerdo con la experiencia de la entidad, para desviaciones en el coste definitivo de aquéllos y para siniestros no comunicados.

Los activos patrimoniales de la Corporación (inversiones y fondos líquidos) ascienden a 9.234 millones de pesetas. Sus fondos propios representan el 215% de las primas retenidas, frente al 22% en 1984 en MAPFRE REASEGURO. Estas cifras, demostrativas de un alto índice de solvencia, justifican el acierto de la decisión de respaldar con los importantes fondos propios de la Corporación nuestra actividad reaseguradora internacional.

Las primas sucritas para 1986 ascienden a 9.200 millones de pesetas, con incremento del 26% respecto al año anterior. Han continuado aplicándose en la política de suscripción criterios muy selectivos, aceptando exclusivamente operaciones de zonas geográficas que se visitan con regularidad y de cuyo mercado se tiene un profundo conocimiento.

ACTIVIDAD INTERNACIONAL

La Oficina de Representación en México, creada en 1984, ha consolidado su actuación y ha facilitado además el pago ágil y rápido de los siniestros derivados del terremoto que asoló la capital mexicana, lo que ha merecido expresivas muestras de satisfacción por parte de nuestras cedentes de aquel país. Al mismo tiempo, la oficina sirvió como base de apoyo para los ingenieros que pusimos a disposición de dichas cedentes para colaborar en la rápida y eficiente peritación de los daños.

En 1986 se ha establecido una representación en Brasil, con sede en Río de Janeiro, para potenciar la presencia de MAPFRE y su oferta de servicios en este importante mercado. También en 1986 se ha abierto una Oficina de Representación en el centro neurálgico de Manila, Avenida de Makati, para la dirección de las operaciones en el Extremo Oriente. Al frente de esta oficina se incorporará en fecha próxima un asegurador de gran prestigio en esta área geográfica.

SEGUROS CARIBE de Colombia, en la que tenemos una participación accionarial del 25%, ha

tenido en 1985 resultados satisfactorios, aunque compensados en gran parte por la fuerte devaluación del peso colombiano.

En diciembre de 1985 se llegó a un acuerdo de principios para la adquisición de una importante participación en la compañía argentina de seguros ACONCAGUA. En el momento en que se redacta esta memoria se está materializando esta adquisición, como consecuencia de la cual se incorporará a la gerencia de dicha entidad un alto ejecutivo territorial del Sistema MAPFRE.

Estas actividades se enmarcan en el objetivo de que CORPORACION MAPFRE tenga una presencia internacional efectiva, a través de una red de oficinas de representación, para el desarrollo de servicios de reaseguros y otros relacionados con la seguridad, y de participaciones en sociedades aseguradoras extranjeras que puedan asimilar y reproducir con éxito los sistemas gerenciales de MAPFRE.

En esta línea de desarrollo de la presencia internacional de MAPFRE, debe mencionarse que en 1985 se organizaron seis seminarios sobre materias de seguridad y protección, en colaboración con destacadas instituciones locales, en Brasil, Colombia, Chile, Uruguay y Venezuela.

ENTIDADES FILIALES MAPFRE

El conjunto de ENTIDADES ASEGURADORAS filiales de la Corporación ha alcanzado un volumen de primas de seguro directo de 15.545 millones de pesetas, con incremento del 32% respecto al ejercicio anterior. Las primas totales, incluido el reaseguro aceptado, ascienden a 22.120 millones de pesetas.

La emisión de seguro directo de MAPFRE VIDA, S.A. ha ascendido a 8.167 millones de pesetas, con incremento del 45% respecto a 1984. Sus ingresos financieros, que suponen el 40,4% de los cobros, han sido de 3.136 millones de pesetas, con aumento del 31,4% sobre los del ejercicio precedente. El balance refleja un beneficio de 394 millones de pesetas, que permite distribuir un dividendo del 22,5%. Su excedente de cobertura de reservas técnicas es de 1.278 millones, y su margen de solvencia equivale a casi nueve veces el mínimo exigido legalmente.

MAPFRE INDUSTRIAL, S.A. ha alcanzado una emisión de seguro directo de 6.607 millones de pesetas, con incremento del 17% respecto a 1984. Su siniestralidad ha representado el 56% de las primas, y su balance refleja un beneficio de 294 millones de pesetas, que permite distribuir un dividendo del 23,5%. Su excedente de cobertura de

reservas técnicas es de 772 millones y su margen de solvencia equivale a más de dos veces el mínimo exigido legalmente.

Durante el ejercicio 1985 se ha completado la creación de cinco sociedades territoriales (MAPFRE ANDALUCIA, MAPFRE CATALUÑA y BALEARES, MAPFRE NORTE, MAPFRE NOROESTE y MAPFRE LEVANTE), que asumirán en sus respectivas áreas de actuación las operaciones de ramos diversos que hasta ahora se contrataban en todo el ámbito nacional por MAPFRE INDUSTRIAL. Esta entidad, en cambio, limitará su actuación futura a las áreas de Madrid, Castilla, Canarias y Extremadura, configurándose de esta forma el sector de riesgos diversos como una red de entidades de ámbito pluriprovincial con gran autonomía operativa, que se espera permitirá una fuerte expansión futura de operaciones.

MAPFRE CAUCION Y CREDITO, S.A. ha alcanzado una emisión de 771 millones de pesetas, con incremento del 45% sobre el año anterior. El beneficio del ejercicio asciende a 86 millones de pesetas, con cargo al cual reparte un dividendo del 22,5%. El excedente de cobertura de reservas técnicas es de 418 millones y el margen de solvencia equivale a más de cinco veces el mínimo exigido legalmente.

Las ENTIDADES DE FINANCIACION filiales de la Corporación han concedido nuevos préstamos por importe de 7.800 millones de pesetas, con incremento del 40% respecto al año anterior. Su beneficio conjunto, después de haber dotado con 136 millones la provisión para insolvencias, ha ascendido a 168 millones, que representan el 32% del capital social de estas entidades y el 22,2% de sus recursos propios.

EVOLUCION PATRIMONIAL

Durante el año 1985 se han llevado a cabo dos ampliaciones de capital, en los meses de junio y octubre, en la proporción de una acción nueva por cada veinte antiguas al 200% y una acción nueva por cada diez antiguas al 300%, respectivamente. En enero de 1986, se ha realizado una nueva ampliación de una acción nueva por cada diez antiguas al 600%. En conjunto estas ampliaciones han permitido incrementar los fondos propios de la sociedad en 3.524 millones de pesetas, de los que 2.664 han pasado directamente a reservas.

Este importante reforzamiento patrimonial ha sido posible en gran medida por la evolución que han tenido en Bolsa las acciones de la sociedad. Partiendo de una cotización del 184%, última del año 1984, han experimentado un alza continuada hasta situarse en el 1.074% al terminar el año

1985. Durante este año las acciones han cotizado 176 días en la Bolsa de Madrid, lo que representa un índice de frecuencia del 72,13%; y su volumen de contratación ha ascendido a 3.254 millones de pesetas efectivos.

RESULTADOS

Como consecuencia de la absorción de MAPFRE REASEGURO, S.A., la Corporación y las empresas incluidas en su grupo fiscal consolidado han fraccionado el año 1985 en dos ejercicios contables y fiscales, uno correspondiente al período 1 de enero a 10 de mayo y el otro del 11 de mayo al 31 de diciembre. El beneficio conjunto de ambos ejercicios asciende a 469.901.320 pesetas, que, unido al remanente del ejercicio 1984, arroja un total disponible de pesetas 483.879.381.

Con cargo a este resultado se ha anticipado por acuerdo del Consejo de Administración un dividendo a cuenta de 45 pesetas brutas por acción a las acciones números 1 a 6.361.616, de 22,50 pesetas brutas a las acciones números 6.361.617 a 6.679.696, y de pesetas 7,50 brutas a las acciones números 6.679.697 a 7.347.666. Se propone como dividendo definitivo el 12,5%, lo que representa 62,50 pesetas brutas por acción para las acciones números 1 al 6.361.616, 31,25 pesetas para las acciones números 6.361.617 a 6.679.696 y 10,40 pesetas para las acciones 6.679.697 a 7.347.666.

Como en años anteriores, aquellos accionistas que no hayan percibido aún el dividendo a cuenta podrán optar por recibir, en lugar del dividendo, liberadas con cargo a reservas voluntarias, las acciones que les corresponde suscribir en la ampliación de capital que se propone a la Junta General Extraordinaria, hasta un importe efectivo igual al dividendo total no percibido.

La distribución que se propone del beneficio disponible es la siguiente:

• Reserva legal	46.990.132
• Dividendo (o dotación en su caso, a reserva voluntaria)	414.487.888
• Donación a la FUNDACION MAPFRE	8.287.500
• Remanente a cuenta nueva	14.113.861

NOMBRAMIENTOS Y CESES

Corresponde cesar por cumplimiento del plazo para el que fueron elegidos a los Consejeros D. Carlos Alvarez Jiménez, D. Julio Castelo Matrán, D. Juan Fernández-Layos Rubio y D. Filomeno Mira Candel, cuya reelección se propone.

PROPUESTAS DE ACUERDOS

I. Junta General Ordinaria

1. Aprobar la Memoria, Balance y Cuenta de Pérdidas y Ganancias del ejercicio 1985 y la gestión del Consejo de Administración.
2. Aprobar la distribución del beneficio del ejercicio propuesta por el Consejo de Administración y reconocer en consecuencia un dividendo de 62,50 pesetas por acción a las acciones números 1 a 6.361.616, ambos inclusive, de 31,25 pesetas para las acciones números 6.361.617 a 6.679.696, ambos inclusive, y 10,40 pesetas para las acciones núms. 6.679.697 a 7.347.666, ambos inclusive, del que se deducirá la cantidad anticipada a cuenta por acuerdo del Consejo de Administración.

Los accionistas que no hayan percibido aún el dividendo a cuenta podrán optar por cobrar el dividendo completo o recibir liberadas con cargo a reservas voluntarias, sin coste alguno, las acciones que les corresponda suscribir por derecho preferente de suscripción en la ampliación de capital acordada por la Junta General Extraordinaria celebrada en esta misma fecha, hasta un importe efectivo igual al del dividendo no percibido, el cual se incorporará a reservas voluntarias.

3. Efectuar una donación a la FUNDACION MAPFRE por importe de 8.287.500 pesetas, de conformidad con la distribución aprobada del resultado del ejercicio.
4. Reelegir por un nuevo mandato a los Consejeros D. Carlos Alvarez Jiménez, D. Julio Castelo Matrán, D. Juan Fernández-Layos Rubio y D. Filomeno Mira Candel.
5. Agradecer a todos los que participan en la gestión social el apoyo prestado durante este ejercicio.
6. Designar Accionistas Censores de Cuentas, titulares y suplentes, para el ejercicio 1986.

II. Junta General Extraordinaria

1. Aprobar los nuevos estatutos sociales adaptados a la Ley de 2 de agosto sobre Ordenación del Seguro Privado y su Reglamento, propuesto por el Consejo de Administración, cuyo texto se incorporará como anexo al acta de la sesión.
2. Ampliar el capital social en 80.824.500 pesetas, mediante la emisión y puesta en circulación de 161.649 nuevas acciones de quinientas pesetas de valor nominal cada una, que se emitirán al tipo del 600%, es decir, a tres mil pesetas cada una, de las que dos mil quinientas pesetas se destinarán a la Reserva de Prima de Emisión de Acciones, y libres de gastos para el suscriptor.

Los actuales accionistas de la sociedad tendrán el derecho preferente de suscripción de las nuevas acciones que podrán ejercer durante el período comprendido entre los días 1 y 30 de junio próximos, ambos inclusive, pudiendo suscribir una acción por cada 50 antiguas.

3. Solicitar la admisión a cotización oficial en Bolsa de las nuevas acciones emitidas en virtud de esta ampliación de capital, con sometimiento a lo dispuesto en el artículo 27, apartado b), del vigente Reglamento de las Bolsas Oficiales de Comercio.
4. Autorizar al Consejo de Administración para que pueda emitir y poner en circulación, cuando lo considere conveniente, obligaciones u otros títulos de renta fija, que podrán ser de la modalidad de convertibles en acciones, en la cuantía, forma y condiciones que en cada momento estime oportunos, dentro del límite máximo de 4.000 millones de pesetas.

BALANCE DE SITUACION

A C T I V O	EJERCICIO ACTUAL		EJERCICIO ANTERIOR	
I. INMOVILIZADO		117.555		70.177
GASTOS DE ESTABLECIMIENTO Y OTROS AMORTIZABLES				
— Gastos de constitución, de primer establecimiento y de puesta en marcha	75.756		70.177	
MATERIAL:				
— Equipo informático, mobiliario e instalación y elementos de transporte	41.799		—	
II. INVERSIONES		6.636.838		4.457.577
MATERIALES:				
— Terrenos y construcciones	18.280		—	
FINANCIERAS:				
— Acciones y otras participaciones	8.029		7.727	
— Otras inversiones financieras	13		—	
— Títulos de renta fija	562.664		5.789	
— Préstamos no hipotecarios	4.925		2.581	
— Depósitos constituidos por reaseguro aceptado	2.086.451		11.173	
— Provisiones (a deducir)	—		—	
INVERSIONES EN EMPRESAS DEL GRUPO, ASOCIADAS Y PARTICIPADAS Y ACCIONES PROPIAS				
— Acciones y otras participaciones en Empresas del grupo	4.227.180		4.445.745	
— Desembolsos pendientes (a deducir)	(271.275)		(15.438)	
— Provisiones (a deducir)	(11.029)		—	
— Créditos contra Empresas del grupo	11.600		—	
III. PROVISIONES TECNICAS DEL REASEGURO CEDIDO Y RETROCEDIDO		2.729.228		—
— Provisiones técnicas para riesgos en curso	1.194.376		—	
— Provisiones matemáticas (vida)	29		—	
— Provisiones técnicas para prestaciones	1.534.823		—	
IV. CREDITOS		1.227.929		556.099
ENTIDADES Y POOLS DE SEGUROS Y REASEGUROS				
— Reaseguradoras	179.179		—	
— Cedentes	599.661		12.082	
CREDITOS FISCALES, SOCIALES Y OTROS	150.650		295.843	
DIVIDENDOS ACTIVOS A CUENTA	298.439		248.174	
V. CUENTAS DE AJUSTE POR PERIODIFICACION		386.299		—
INTERESES A COBRAR, NO VENCIDOS	386.299		—	
VI. EFECTIVO EN BANCOS Y OTROS ESTABLECIMIENTOS DE CREDITO, EN CAJA Y EN CHEQUES	2.596.926	2.596.926	183.904	183.904
TOTAL ACTIVO (I + II + III + IV + V + VI)		13.694.775		5.267.757
VII. CUENTAS DE ORDEN		649.371		772.691
TOTAL GENERAL		14.344.146		6.040.448

Datos en miles de pesetas.

BALANCE DE SITUACION

CORPORACION MAPFRE

P A S I V O	EJERCICIO ACTUAL		EJERCICIO ANTERIOR	
I. CAPITALES PROPIOS		6.477.390		5.149.738
CAPITAL SUSCRITO	3.673.833		3.180.808	
PRIMAS DE EMISION	827.010		—	
DIFERENCIAS POR ACTUALIZACIONES DEL ACTIVO	1.413.510		1.560.569	
RESERVAS:				
— Reservas legales	79.158		47.076	
RESULTADO DE EJERCICIOS ANTERIORES PENDIENTES DE APLICACION	13.978		40.468	
RESULTADO DEL EJERCICIO DESPUES DEL IMPUESTO	469.901		320.817	
II. PROVISIONES TECNICAS		4.889.975		16.051
PROVISIONES TECNICAS PARA RIESGOS EN CURSO				
— Reaseguro aceptado	2.359.781		11.265	
PROVISIONES MATEMATICAS (VIDA)				
— Reaseguro aceptado	28.780		—	
PROVISIONES TECNICAS PARA PRESTACIONES				
— Reaseguro aceptado	2.501.414		4.786	
III. DEPOSITOS RECIBIDOS POR REASEGURO CEDIDO Y RETROCEDIDO	1.126.249	1.126.249	—	—
IV. DEUDAS		1.191.943		101.968
ENTIDADES Y POOLS DE SEGUROS Y REASEGUROS:				
— Reaseguradoras	566.319		—	
— Cedentes	299.042		—	
CUENTAS FISCALES, SOCIALES Y OTRAS	57.296		41.488	
DIVIDENDOS ACTIVOS A CUENTA	269.286		60.480	
V. CUENTAS DE AJUSTE POR PERIODIFICACION		9.218		—
TOTAL PASIVO (I + II + III + IV + V)		13.694.775		5.267.757
VI. CUENTAS DE ORDEN		649.371		772.691
TOTAL GENERAL		14.344.146		6.040.448

Datos en miles de pesetas.

CUENTA
DE PERDIDAS
Y GANANCIAS

D E B E	Reaseguro Aceptado	Reaseguro Retrocedido	Negocio Neto	Neto del Ejercicio Anterior
I. GASTOS TECNICOS				
1. GASTOS TECNICOS NO VIDA				
1.1. Prestaciones y gastos pagados	3.429.557	(2.143.205)	1.286.352	9.341
1.2. Provisiones técnicas para prestaciones:				
+ al cierre del ejercicio	2.488.510	(1.534.823)	953.687	4.786
— al comienzo del ejercicio	(1.655.732)	938.606	(717.126)	—
2. GASTOS TECNICOS VIDA				
2.1. Prestaciones y gastos pagados	61.721	—	61.721	—
2.2. Provisiones técnicas para prestaciones:				
+ al cierre del ejercicio	12.904	—	12.904	—
— al comienzo del ejercicio	(6.159)	25	(6.134)	—
2.3. Provisiones matemáticas:				
+ al cierre del ejercicio	28.780	(29)	28.751	—
— al comienzo del ejercicio	(6.171)	532	(5.639)	—
TOTAL GASTOS TECNICOS VIDA Y NO VIDA	4.353.410	(2.738.894)	1.614.516	14.127
II. COMISIONES Y OTROS GASTOS DE EXPLOTACION				
1. COMISIONES Y PARTICIPACIONES				
1.1. Comisiones no vida del ejercicio	2.393.981	—	2.393.981	13.410
1.2. Comisiones vida del ejercicio:				
+ Comisiones y participaciones de las primas devengadas del año	17.023	—	17.023	—
2. OTROS GASTOS DE EXPLOTACION				
2.1. Sueldos y salarios			86.960	9.614
2.2. Cargas sociales			31.230	9.117
2.3. Dotaciones del ejercicio para amortizaciones			21.070	12.429
2.4. Dotaciones a las provisiones			—	—
2.5. Gastos de explotación varios			120.811	24.503
3. COMISIONES Y PARTICIPACIONES DEL REASEGURO				
No vida			(1.414.281)	—
Vida			(73)	—
TOTAL COMISIONES Y OTROS GASTOS DE EXPLOTACION			1.256.721	69.073
III. GASTOS FINANCIEROS				
1. GASTOS DE INVERSIONES MATERIALES (incluidas amortizaciones)			—	—
2. GASTOS INVERSIONES FINANCIERAS			180	—
3. GASTOS INVERSIONES EN EMPRESAS DEL GRUPO, ASOCIADAS Y PARTICIPADAS			2.306	—
4. GASTOS FINANCIEROS VARIOS			71.864	9.144
5. DOTACION DEL EJERCICIO PARA PROVISIONES			10.993	—
6. PERDIDAS POR DIFERENCIAS DE CAMBIO DE DIVISAS			49.358	—
7. PERDIDAS EN REALIZACION DE INVERSIONES MATERIALES			—	—
8. PERDIDAS EN REALIZACION DE INVERSIONES FINANCIERAS			13	—
TOTAL GASTOS FINANCIEROS			134.714	9.144
IV. PERDIDAS EXCEPCIONALES			22.162	—
TOTAL (I + II + III + IV)			3.028.113	92.344
V. IMPUESTO SOBRE SOCIEDADES			293	—
VI. BENEFICIO DEL EJERCICIO DESPUES DEL IMPUESTO			469.901	320.817
TOTAL GENERAL			3.498.307	413.161

Datos en miles de pesetas.

(1) MAPFRE REASEGURO, S.A., fusion 10-5-85.

CUENTA
DE PERDIDAS
Y GANANCIAS

CORPORACION MAPFRE

H A B E R	Reaseguro Aceptado	Reaseguro Retrocedido	Negocio Neto	Neto del Ejercicio Anterior
I. PRIMAS Y RECARGOS				
1. PRIMAS ADQUIRIDAS NO VIDA				
1.1. Primas y recargos netos de anulaciones	6.488.872	(3.562.966)	2.925.906	46.006
1.2. Provisiones técnicas para riesgos en curso:				
+ al comienzo del ejercicio	1.990.232	(1.102.123)	888.109	—
— al cierre del ejercicio	(2.359.781)	1.194.376	(1.165.405)	(11.265)
1.3. Provisiones para primas pendientes:				
+ al comienzo del ejercicio	—	—	—	—
— al cierre del ejercicio	—	—	—	—
2. PRIMAS ADQUIRIDAS VIDA				
2.1. Primas y recargos netos de anulaciones	86.440	(657)	85.783	—
TOTAL PRIMAS ADQUIRIDAS VIDA Y NO VIDA	6.205.763	(3.471.370)	2.734.393	34.741
II. OTROS INGRESOS DE EXPLOTACION				
1. INGRESOS ACCESORIOS A LA EXPLOTACION			7.358	70.164
2. PROVISIONES APLICADAS A SU FINALIDAD			—	—
TOTAL OTROS INGRESOS DE EXPLOTACION			7.358	70.164
III. INGRESOS FINANCIEROS				
1. INGRESOS DE INVERSIONES MATERIALES			—	—
2. INGRESOS DE INVERSIONES FINANCIERAS			170.812	10.418
3. INGRESOS DE INVERSIONES EN EMPRESAS DEL GRUPO, ASOCIADAS Y PARTICIPADAS			437.683	297.838
4. INGRESOS FINANCIEROS VARIOS			143.742	—
5. PROVISIONES APLICADAS A SU FINALIDAD			—	—
6. BENEFICIOS POR DIFERENCIAS DE CAMBIO DE DIVISAS			—	—
7. BENEFICIOS EN REALIZACION DE INVERSIONES MATERIALES			—	—
8. BENEFICIOS EN REALIZACION DE INVERSIONES FINANCIERAS			4.319	—
TOTAL INGRESOS FINANCIEROS			756.556	308.256
IV. BENEFICIOS EXCEPCIONALES			—	—
TOTAL (I + II + III + IV)			3.498.307	413.161
TOTAL GENERAL			3.498.307	413.161

Datos en miles de pesetas.

RESULTADO
TECNICO
FINANCIERO

CONCEPTOS	Reaseguro aceptado
I. PRIMAS ADQUIRIDAS (Aceptado)	
Primas y recargos netos de anulaciones	6.575.312
Provisiones técnicas para riesgos en curso:	
+ al comienzo del ejercicio	1.990.232
— al cierre del ejercicio	(2.359.781)
Total primas adquiridas	6.205.763
II. PRIMAS REASEGURO (Retrocedido)	
Primas netas de anulaciones	(3.563.623)
Provisiones técnicas para riesgos en curso:	
+ al comienzo del ejercicio	(1.102.123)
— al cierre del ejercicio	1.194.376
Total primas reaseguro	(3.471.370)
A. TOTAL PRIMAS ADQUIRIDAS NETAS DEL REASEGURO (I—II)	2.734.393
III. GASTOS TECNICOS (Aceptado)	
Prestaciones y gastos pagados	(3.491.278)
Provisiones técnicas para prestaciones:	
+ al cierre del ejercicio	(2.530.194)
— al comienzo del ejercicio	1.668.062
Otras provisiones técnicas:	
+ al cierre del ejercicio	—
— al comienzo del ejercicio	—
Total gastos técnicos	(4.353.410)
IV. GASTOS TECNICOS DEL REASEGURO (Retrocedido)	
Prestaciones y gastos pagados	2.143.205
Provisiones técnicas para prestaciones:	
+ al cierre del ejercicio	1.534.852
— al comienzo del ejercicio	(939.163)
Otras provisiones técnicas:	
+ al cierre del ejercicio	—
— al comienzo del ejercicio	—
Total gastos técnicos del reaseguro	2.738.894
B. TOTAL GASTOS TECNICOS NETOS DEL REASEGURO (III—IV)	(1.614.516)
V. COMISIONES Y PARTICIPACIONES (Aceptado)	
Comisiones del ejercicio	(2.411.004)
Gastos de Agencia	—
Total comisiones y participaciones	(2.411.004)
VI. OTROS GASTOS DE EXPLOTACION APLICADOS (Aceptado)	(260.071)
VII. COMISIONES Y PARTICIPACIONES DEL REASEGURO (Retrocedido)	1.414.354
C. TOTAL COMISIONES Y OTROS GASTOS DE EXPLOTACION NETOS (V+VI—VII)	(1.256.721)
VIII. OTROS INGRESOS DE EXPLOTACION APLICADOS	7.358
D. RESULTADO TECNICO (A—B—C+VIII)	(129.486)
IX. INGRESOS FINANCIEROS APLICADOS	756.556
X. GASTOS FINANCIEROS APLICADOS	(156.876)
E. INGRESOS FINANCIEROS NETOS (IX—X)	599.680
RESULTADO TECNICO FINANCIERO (D+E)	470.194

Datos en miles de pesetas.

RESUMEN DEL
RESULTADO
DEL EJERCICIO

CORPORACION MAPFRE

CONCEPTOS	Importe
I. PRIMAS ADQUIRIDAS (Aceptado)	6.205.763
II. PRIMAS REASEGURO (Retrocedido)	(3.471.370)
A. TOTAL PRIMAS ADQUIRIDAS NETAS DE REASEGURO (I—II)	2.734.393
III. GASTOS TECNICOS (Aceptado)	(4.353.410)
IV. GASTOS TECNICOS DEL REASEGURO (Retrocedido)	2.738.894
B. TOTAL GASTOS TECNICOS NETOS DE REASEGURO (III—IV)	(1.614.516)
V. COMISIONES Y PARTICIPACIONES (Aceptado)	(2.411.004)
VI. OTROS GASTOS DE EXPLOTACION (Aceptado)	(260.071)
VII. COMISIONES Y PARTICIPACIONES DEL REASEGURO (Retrocedido)	1.414.354
C. TOTAL COMISIONES Y OTROS GASTOS DE EXPLOTACION NETOS DE REASEGURO (V+VI—VII)	(1.256.721)
VIII. OTROS INGRESOS DE EXPLOTACION	7.358
IX. INTERESES APLICADOS A PROVISIONES MATEMATICAS, VIDA	—
D. RESULTADO TECNICO (A—B—C+VIII+IX)	(129.486)
X. INGRESOS FINANCIEROS APLICADOS A LA EXPLOTACION	756.556
XI. GASTOS FINANCIEROS APLICADOS A LA EXPLOTACION	(156.876)
XII. INTERESES APLICADOS A PROVISIONES MATEMATICAS, VIDA	—
E. INGRESOS FINANCIEROS NETOS (X—XI—XII)	599.680
F. RESULTADO TECNICO FINANCIERO (D+E)	470.194
XIII. INGRESOS FINANCIEROS DEL PATRIMONIO	—
XIV. GASTOS FINANCIEROS DEL PATRIMONIO	—
G. RESULTADO ORDINARIO DEL EJERCICIO (F+XIII—XIV)	470.194
XV. BENEFICIOS EXCEPCIONALES	—
XVI. PERDIDAS EXCEPCIONALES	—
H. RESULTADO DEL EJERCICIO ANTES DE IMPUESTOS (G+XV—XVI)	470.194
I. IMPUESTO SOBRE SOCIEDADES	293
J. BENEFICIO DEL EJERCICIO DESPUES DEL IMPUESTO	469.901

Actualizaciones del Activo

CONCEPTOS	Importe al término del ejercicio anterior	Variación en el ejercicio		Importe al término del ejercicio actual
		Aumentos	Disminuciones	
Ley 1/1979 de 19 de julio	—	—	—	—
Ley 74/1980 de 29 de diciembre	—	—	—	—
Ley 9/1983 de 29 de julio	1.560.569	—	147.059	1.413.510
Totales	1.560.569	—	147.059	1.413.510

Dato en miles de pesetas

(1) MAPFRE REASEGURO, S.A., fusión 10-5-85

VALORES MOBILIARIOS

CLASE DE VALOR	VALOR NOMINAL	VALORACION AL 31 DE DICIEMBRE			
		Valor efectivo	Precio de Adquisición	Valor Balance	Valor Cobertura
I. EMPRESAS DEL GRUPO					
• ACCIONES NO COTIZADAS					
Mapfre Caución y Crédito, S.A.	500.000	251.701	251.701	251.701	—
Mapfre Vida, S.A.	581.873	1.699.683	1.699.683	1.699.683	—
Mapfre Industrial, S.A.	711.860	1.239.732	1.239.732	1.230.732	—
Mapfre Finanzas Servicios, S.A.	5.000	5.000	5.000	5.000	—
Mapfre Finanzas del Sur, S.A.	82.687	89.702	89.702	89.702	—
Mapfre Fin. de Navarra, Aragón y Rioja, S.A.	71.029	99.360	99.360	99.360	—
Mapfre Finanzas del Atlántico	57.576	105.618	105.618	105.618	—
Mapfre Fin. de Andalucía Occ., S.A.	104.220	105.244	108.874	105.244	—
Mapfre Finanzas de Levante, S.A.	67.877	111.761	111.761	111.761	—
Salmantina de Crédito	25.200	15.597	15.597	15.597	—
Mapfre Internacional, S.A.	48.750	56.332	56.332	56.332	—
Inmobiliaria Calvo-Bárbara, S.A.	12.000	109.402	116.800	109.402	—
Promotora Carima	39.900	43.187	43.187	43.187	—
Mapfre Servicios Marítimos, S.A.	25.000	12.557	12.557	12.557	—
TOTAL I	2.332.972	3.944.876	3.955.904	3.944.876	—
II. OTRAS EMPRESAS					
• ACCIONES NO COTIZADAS					
Companhia de Seguros Macau, S.A.R.L.	8.516	7.727	7.727	7.727	—
Club Financiero Génova	300	302	302	302	—
• TITULOS DE RENTA FIJA					
Deuda Amortizable	8.000	8.280	7.789	7.789	8.000
Bonos Fenosa	45.000	48.600	45.000	45.000	45.000
Obligaciones Telefónica	80.000	90.200	80.000	80.000	80.000
Obligaciones Unión Eléctrica	125.000	134.187	118.125	118.125	125.000
Obligaciones Hidrola	150.000	166.500	150.000	150.000	150.000
Obligaciones Enher	100.000	100.000	95.250	95.250	100.000
Obligaciones del Estado	3.500	4.007	3.500	3.500	3.500
Obligaciones Fecsa	63.000	63.000	63.000	63.000	63.000
TOTAL II	583.316	622.803	570.693	570.693	574.500
TOTAL GENERAL	2.916.288	4.567.679	4.526.597	4.515.569	574.500

Datos en miles de pesetas.

PROVISIONES TECNICAS Y SU COBERTURA

CORPORACION MAPFRE

	IMPORTE
I. PROVISIONES TECNICAS A CUBRIR	
Riesgos en curso (Reaseguro aceptado)	2.388.561
Prestaciones pendientes de liquidación:	
— Reaseguro aceptado	2.264.871
— Menos reaseguro retrocedido	1.534.823 —
TOTAL PROVISIONES TECNICAS A CUBRIR	3.118.609
II. BIENES DE INVERSION	
Efectivo en Caja	308
Efectivo en Bancos y otros establecimientos de crédito	2.596.617
Depósitos en poder de cedentes	1.849.908
Valores mobiliarios:	
— Valores Públicos del Estado Español	11.500
— Otros valores aptos	563.000
TOTAL BIENES DE INVERSION	5.021.333
I. PROVISIONES TECNICAS A CUBRIR	3.118.609
II. BIENES DE INVERSION	5.021.333
SUPERAVIT	1.902.724

Datos en miles de pesetas.

PARTICIPACIONES FINANCIERAS

RAZON SOCIAL	Participación en capital (%)			Capital	
	Directa	Indirecta	Total	Suscrito	Desembolsado
SECTOR DE SEGUROS					
MAPFRE Industrial, S.A.	98,2	—	98,2	725	725
MAPFRE Vida, S.A.	72,7	25,1	97,8	800	800
MAPFRE Caución y Crédito, S.A.	100	—	100	500	250
MAPFRE Andalucía C.S.G.R., S.A.	—	98,2	98,2	100	100
MAPFRE Cataluña y Baleares C.S.G.R., S.A.	—	98,2	98,2	100	100
MAPFRE Levante C.S.G.R., S.A.	—	98,2	98,2	100	100
MAPFRE Noroeste C.S.G.R., S.A.	—	98,2	98,2	100	100
MAPFRE Norte C.S.G.R., S.A.	—	98,2	98,2	100	100
Companhia de Seguros de Macau, S.A.R.L.	4	—	4	10 ⁽¹⁾	10 ⁽¹⁾
Seguros Caribe, S.A.	—	23,4	23,4	75,4 ⁽²⁾	75,4 ⁽²⁾
Reaseguradora Nuevo Mundo, S.A.	—	2	2	2,9 ⁽³⁾	2,9 ⁽³⁾
ENTIDADES DE FINANCIACION					
MAPFRE Finanzas del Sur, S.A.	69,7	—	69,7	118,7	118,7
MAPFRE Finanzas de Navarra, Aragón y Rioja, S.A.	67	—	67	106	106
MAPFRE Finanzas del Atlántico, S.A.	70,4	—	70,4	81,7	81,7
MAPFRE Finanzas de Andalucía, S.A.	95,4	—	95,4	109,3	109,3
MAPFRE Finanzas de Levante, S.A.	89,6	—	89,6	75,7	75,7
MAPFRE Finanzas Servicios, S.A.	100	—	100	5	5
OTRAS PARTICIPACIONES					
MAPFRE Internacional, S.A.	97,5	—	97,5	50	50
MAPFRE Servicios Marítimos (SERMAP)	100	—	100	25	12,5
MAPINCO, Sociedad de Inversión Mobiliaria, S.A.	—	54,1	54,1	665	665
MAPFRIDA, S.A. de Inversión Mobiliaria	—	53,4	53,4	440	400
MAPFRE PENSIONES, Sociedad de Inversión Mobiliaria, S.A.	—	53,9	53,9	320	320
MAPFRE INMUEBLES, S.A.	—	38,5	38,5	400	400
MAPFRE Servicios de Reaseguro, S.A.	—	98,2	98,2	10	10
MAPFRE Servicios de Caución, S.A.	—	98,2	98,2	5	5
MAPFRE Servicios de Informática, S.A.	—	9,8	9,8	50	50
Servicios Financieros Mapfre, S.A.	—	72,7	72,7	150	150
Promotora Carima, S.A.	70,0	—	70,0	37,5 ⁽²⁾	37,5 ⁽²⁾
Otras Sociedades Filiales sin actividad o en liquidación	100	—	100	38,2	29,4

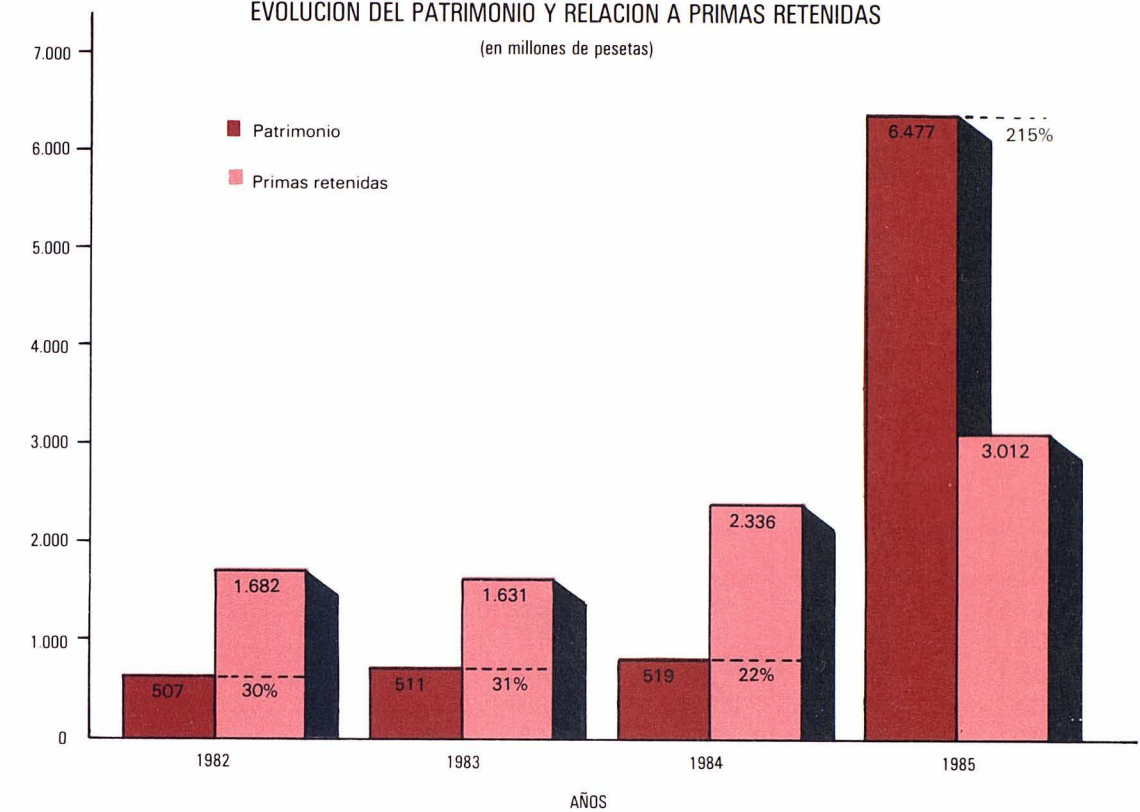
Datos en millones de pesetas.
 (1) Millones de patacas (moneda de Macau).
 (2) Millones de pesos colombianos.
 (3) Millones de dólares USA.

DATOS ESTADISTICOS

CORPORACION MAPFRE

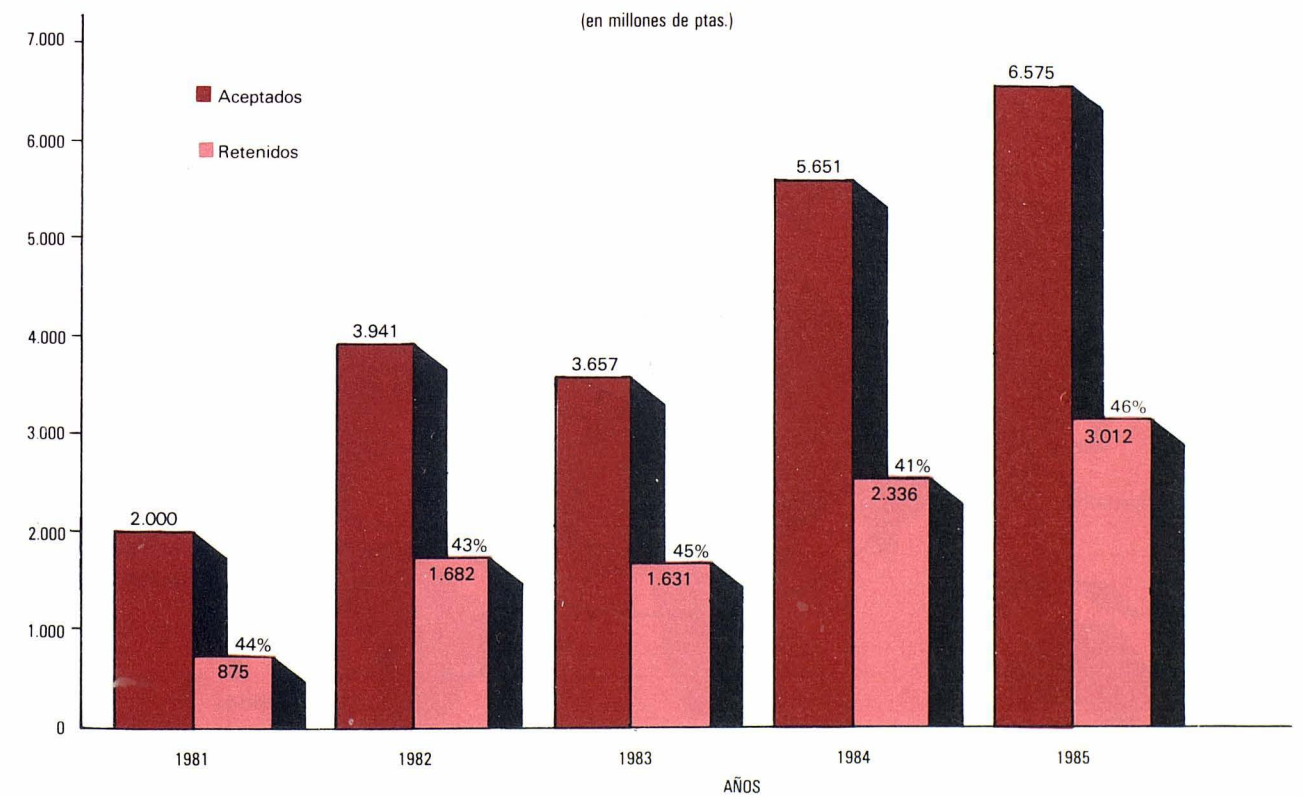
EVOLUCION DEL PATRIMONIO Y RELACION A PRIMAS RETENIDAS

(en millones de pesetas)

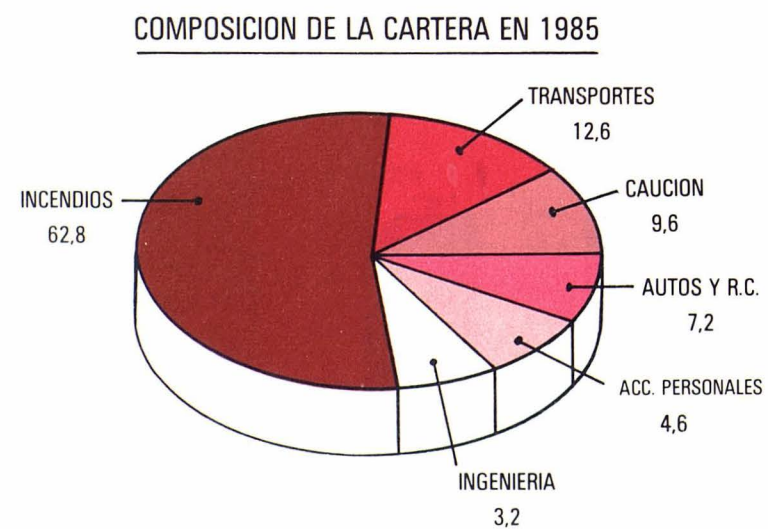
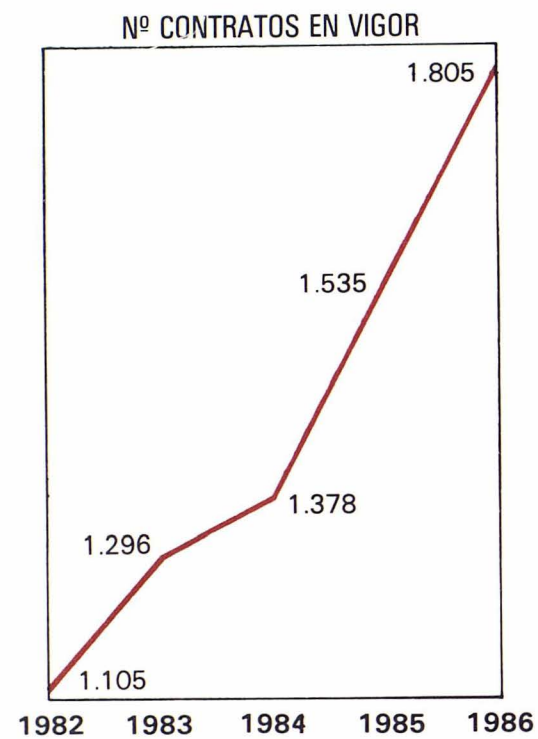


DESARROLLO DE PRIMAS 1982-1985

(en millones de ptas.)



DATOS ESTADISTICOS



DATOS ESTADISTICOS

CORPORACION MAPFRE

PRIMAS CONTABILIZADAS POR RAMOS Y AREAS GEOGRAFICAS

Por Ramos

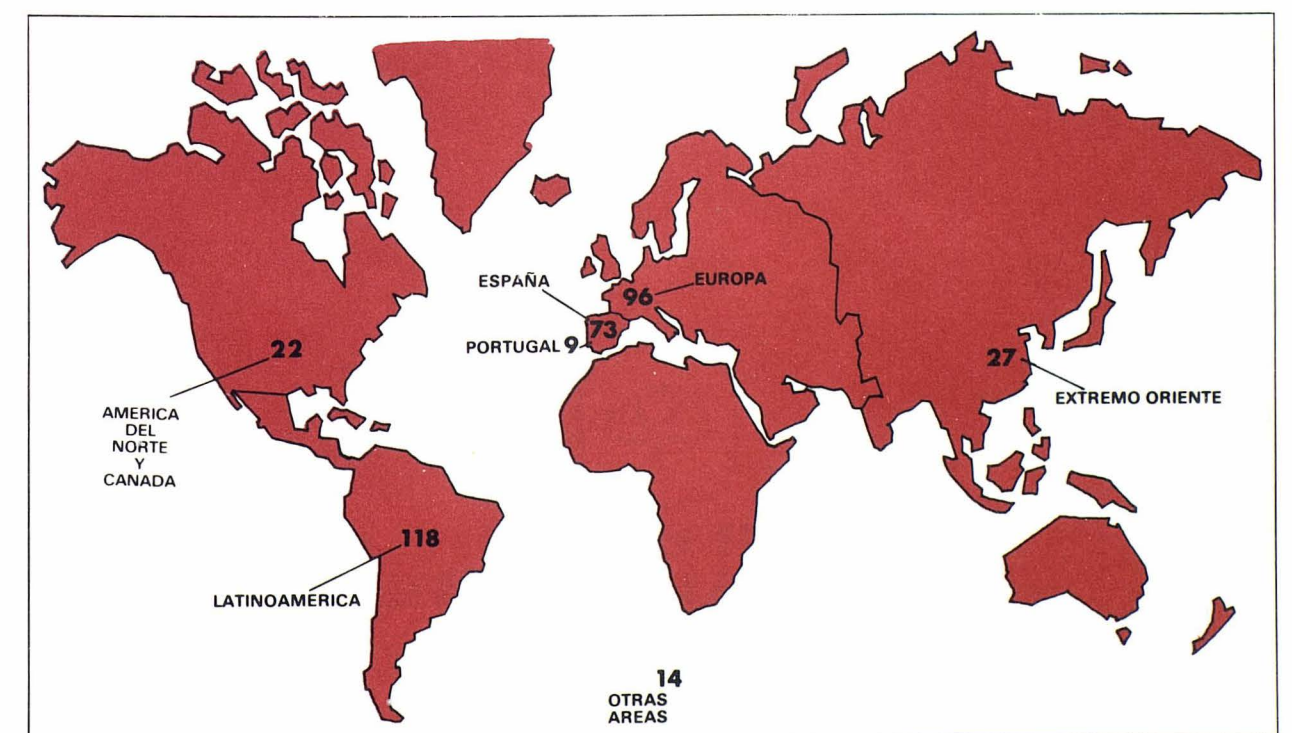
RAMO	1981	1982	1983	1984	1985
Incendios	1.145	2.411	2.422	3.511	4.126
Transportes	409	729	561	777	827
Automóviles	177	164	134	154	138
Personales	105	208	180	273	301
Otros	164	429	360	936	1.183
Total	2.000	3.941	3.657	5.651	6.575

Por Areas Geográficas

AREA	1981	1982	1983	1984	1985
España	519	1.726	2.072	3.118	3.626
Portugal	97	140	174	207	286
Latinoamérica	845	1.496	932	1.368	1.498
Europa Occidental	463	457	321	634	850
Estados Unidos	51	70	85	185	135
Extremo Oriente	25	52	70	129	155
Otros Países	—	—	3	10	25
Total	2.000	3.941	3.657	5.651	6.575

Datos en millones de pesetas.

NUMERO DE CEDENTES POR AREAS



MEMORIA 1985



**MAPFRE
INDUSTRIAL S.A.**

Presidente	D. José Antonio Rebuelta
Vicepresidente	D. Julio Castelo Matrán
Consejero Delegado	D. Filomeno Mira Candel
Vocales	D. Manuel Alejo Ruiz D. Manuel Caamaño Lago D. Manuel de la Fuente Pintado D. José Manuel Martínez Martínez D. Nahum Martínez Lobato D. Carlos Moliner López D. José A. Moreno Rodríguez D. Juan Villanueva Aguilar
Director General	D. Rafael Galarraga Solores
Secretario	D. Juan José Almagro García

La emisión de seguro directo (prima neta y recargo adicional) ha ascendido a 6.606 millones de pesetas, que representa un incremento del 17% respecto a 1984. Excluyendo el ramo de Caución, cuyas nuevas operaciones son suscritas desde 1981 por MAPFRE CAUCION Y CREDITO, el crecimiento de la emisión de los restantes ramos ha sido del 19%, porcentaje inferior al alcanzado en los ejercicios precedentes como consecuencia de la aplicación de criterios más selectivos en Accidentes e Incendios. Todo Riesgo Familiar ha experimentado, no obstante, un importante crecimiento, superior al 34%.

El índice de siniestralidad a primas devengadas ha sido del 56%, algo superior al de ejercicios anteriores pero todavía dentro de los márgenes de equilibrio técnico. Durante este año se han soportado algunos siniestros importantes, adecuadamente compensados en el conjunto de primas de la Entidad. Por ramos, se ha alcanzado un excelente resultado en los de Responsabilidad Civil, Todo Riesgo Familiar, Ingeniería y Mercancías. En Accidentes Personales se ha alcanzado, por primera vez en los últimos años, una situación de equilibrio técnico.

Los rendimientos financieros regulares han ascendido a 404 millones de pesetas, que representan el 6,1% de la emisión frente al 5,4% en 1984.

Los gastos de gestión externa, excluido el ramo de Caución, representan el 17,9% de la emisión, superior en 0,9 puntos al porcentaje del año anterior, como consecuencia del mayor peso específico de los ramos con alto nivel de gastos de producción, en particular Todo Riesgo Familiar. Los gastos de gestión interna han experimentado un aumento de 1,7 puntos como consecuencia del incremento de la estructura territorial para hacer frente a la nueva etapa de descentralización.

En Reaseguro Aceptado se han contabilizado primas por importe de 745 millones de pesetas que corresponden en su totalidad a retrocesiones aceptadas a MAPFRE REASEGURO.

En cumplimiento del programa establecido en el Plan SM-85, durante 1985 se han constituido cinco sociedades territoriales de seguros generales que, junto con MAPFRE INDUSTRIAL, constituirán el futuro marco de las operaciones de ramos diversos con plena autonomía de actuación, bajo la supervisión y control de CORPORACION MAPFRE. Estas sociedades empezarán a operar a comienzos de 1987. Durante 1985, y a lo largo del presente año, se están preparando las reformas administrativas, técnicas y contables necesarias para un funcionamiento ágil y flexible de las nuevas socieda-

des, con reducción de burocracia y aumento de productividad.

Como consecuencia de esta nueva orientación, en enero de 1986 las oficinas centrales de MAPFRE INDUSTRIAL se han trasladado a Francisco de Rojas nº 12 como nueva sede operativa de la sociedad, que en el futuro limitará su ámbito de actuación a las Subcentrales Centro, Castilla, Extremadura y Canarias.

La cobertura de reservas técnicas representa un excedente de 772 millones de pesetas y el margen de solvencia equivale a más de dos veces el mínimo exigido legalmente.

El Balance y Cuenta de Resultados han sido auditados, como en años anteriores, por la firma internacional ARTHUR YOUNG & COMPANY, que ha presentado un informe sobre los estados financieros consolidados de todas las entidades MAPFRE.

MAPFRE SERVICIOS MARITIMOS, S.A. (SER-MAP) ha ampliado de forma importante su red y contactos territoriales, y ha alcanzado una facturación superior a 41 millones de pesetas, con beneficio satisfactorio.

RESULTADO

El beneficio del ejercicio es de 294.431.719 pesetas. El resultado total disponible, incluido el remanente del ejercicio anterior, asciende a 323.081.030 pesetas, que se propone sea distribuido de la siguiente forma:

• Impuesto sobre Sociedades	3.580.795
• Reserva legal	29.443.172
• Dividendo 23,5%	170.375.000
• Donación a la FUNDACION MAPFRE	8.303.266
• Previsión libertad de amortización Real Decreto Ley 2/1985	109.335.652
• Remanente cuenta nueva	2.043.145

Esta propuesta implica el reparto de un dividendo de 235 pesetas brutas a las acciones números 1 a 700.000 ambos inclusive, que ya ha sido anticipado como dividendo a cuenta por acuerdo del Consejo de Administración.

NOMBRAMIENTOS Y CESES

En las reuniones de Consejo y Junta General celebradas el 29 de abril de 1986 se llevó a cabo una amplia reestructuración del Consejo de Administración para adaptar su composición a la nueva línea operativa de la sociedad.

La Junta aceptó la dimisión del Vicepresidente, D. José Joaquín Márquez y Álvarez de Toledo, del Consejero Delegado, D. Ignacio Hernando de Larramendi; y de los Consejeros D. José María Cobos Bridgman, D. Elías Dachary Jusué, D. Francisco Giménez de Córdoba y Acacio, D. Jaime Laffitte Mesa, D. Manuel Lorente Ruiz y D. Ignacio Ruiz de la Prada, que continúan colaborando con MAPFRE en los Consejos de Administración de otras entidades del Sistema. Se han incorporado en cambio como nuevos Consejeros D. Manuel Alejo Ruiz, D. Manuel Caamaño Lago, D. Manuel de la Fuente Pintado, D. José Manuel Martínez Martínez, D. Nahúm Martínez Lobato, D. Carlos Moliner López y D. José Antonio Moreno Rodríguez.

D. Julio Castelo Matrán ha pasado a ocupar la Vicepresidencia del Consejo y D. Filomeno Mira Candel ha sido designado Consejero Delegado. Para sustituirle como Director General ha sido nombrado D. Rafael Galarraga Solares.

Corresponde cesar en este ejercicio, por cumplimiento del plazo para el que fue elegido, al Consejero D. Julio Castelo Matrán, cuya reelección se propone.

PROPUESTAS DE ACUERDOS

1. Aprobar la Memoria, Balance y Cuenta de Pérdidas y Ganancias del ejercicio 1985 y la gestión del Consejo de Administración.
2. Aprobar la distribución del beneficio propuesta por el Consejo de Administración, y abonar en consecuencia un dividendo de 235 pesetas brutas por acción, ya anticipado por acuerdo del Consejo.
3. Efectuar una donación a la FUNDACION MAPFRE por importe de 8.303.266 pesetas.
4. Reelegir por un nuevo período de cuatro años al Consejero D. Julio Castelo Matrán.
5. Agradecer a todos los que participan en la gestión social el apoyo prestado durante este ejercicio.

BALANCE
DE
SITUACION

ACTIVO	EJERCICIO ACTUAL		EJERCICIO ANTERIOR	
I. INMOVILIZADO		324.016		108.727
GASTOS DE ESTABLECIMIENTO Y OTROS AMORTIZABLES:				
— Gastos de operaciones financieras diversas y otros amortizables	7.780		9.687	
INMATERIAL:				
— Gastos de adquisición de pólizas	—		13.915	
MATERIAL:				
— Equipo informático, mobiliario e instalación y elementos de transporte y otros	400.231		134.728	
— Amortizaciones acumuladas (a deducir)	(83.995)		(49.603)	
II. INVERSIONES		4.385.186		4.091.123
MATERIALES:				
— Terrenos y construcciones	1.939.158		1.910.938	
— Amortizaciones acumuladas (a deducir)	(115.851)		(86.150)	
FINANCIERAS:				
— Acciones y otras participaciones	27.060		27.060	
— Títulos de renta fija	843.452		691.634	
— Préstamos hipotecarios	14.732		15.076	
— Préstamos no hipotecarios y anticipos sobre pólizas	50.907		41.366	
— Depósitos en Bancos y otros establecimientos de crédito	40.000		75.000	
— Otras inversiones financieras	7.803		6.606	
— Depósitos constituidos por reaseguro aceptado	500.384		520.055	
— Provisiones (a deducir)	(216)		—	
INVERSIONES EN EMPRESAS DEL GRUPO, ASOCIADAS Y PARTICIPADAS Y ACCIONES PROPIAS:				
— Acciones y otras participaciones en Empresas del grupo	1.075.833		869.993	
— Créditos contra Empresas del grupo	—		17.621	
— Acciones y otras participaciones en Empresas asociadas y participadas	1.924		1.924	
III. PROVISIONES TECNICAS DEL REASEGURO CEDIDO Y RETROCEDIDO		1.645.938		1.447.445
— Provisiones técnicas para riesgos en curso	768.771		659.558	
— Provisiones matemáticas (vida)	—		—	
— Provisiones técnicas para prestaciones	877.167		787.887	
IV. CREDITOS		1.548.422		1.606.081
ENTIDADES Y POOLS DE SEGUROS Y REASEGUROS:				
— Reaseguradoras	—		124.643	
— Cedentes	27.268		108.423	
— Coaseguradoras	156.339		204.937	
CREDITOS CONTRA AGENTES	58.566		47.508	
PROVISIONES (a deducir)	(43.916)		(37.169)	
CREDITOS CONTRA ASEGURADOS:				
— Recibos de primas pendientes de cobro	1.173.034		1.023.637	
— Provisión para primas pendientes (a deducir)	(180.626)		(158.372)	
CREDITOS FISCALES, SOCIALES Y OTROS	187.382		187.474	
DIVIDENDOS ACTIVOS A CUENTA	170.375		105.000	
V. CUENTAS DE AJUSTE POR PERIODIFICACION		40.403		26.354
INTERESES A COBRAR, NO VENCIDOS	40.403		26.354	
VI. EFECTIVO EN BANCOS Y OTROS ESTABLECIMIENTOS DE CREDITO, EN CAJA Y EN CHEQUES		976.332		927.191
TOTAL ACTIVO (I + II + III + IV + V + VI)		8.920.297		8.206.921
VII. CUENTAS DE ORDEN		193.369		122.561
TOTAL GENERAL		9.113.666		8.329.482

Datos en miles de pesetas.

BALANCE
DE
SITUACION

MAPFRE INDUSTRIAL

PASIVO	EJERCICIO ACTUAL		EJERCICIO ANTERIOR	
I. CAPITALS PROPIOS		1.829.293		1.702.945
CAPITAL SUSCRITO	725.000		725.000	
DIFERENCIAS POR ACTUALIZACIONES DEL ACTIVO	725.259		776.938	
RESERVAS:				
— Reservas legales	54.610		40.539	
— Otras reservas	4.924		4.923	
RESULTADO DE EJERCICIOS ANTERIORES PENDIENTES DE APLICACION	28.649		14.831	
RESULTADO DEL EJERCICIO DESPUES DEL IMPUESTO	290.851		140.714	
II. PROVISIONES TECNICAS		4.783.352		4.228.472
PROVISIONES TECNICAS PARA RIESGOS EN CURSO:				
— Seguro directo	1.977.665		1.682.453	
— Reaseguro aceptado	288.251		241.664	
PROVISIONES MATEMATICAS (VIDA):				
— Seguro directo	1		1	
PROVISIONES TECNICAS PARA PRESTACIONES:				
— Seguro directo	1.708.447		1.525.695	
— Reaseguro aceptado	808.441		778.221	
OTRAS PROVISIONES TECNICAS:				
— Seguro directo	547		438	
III. DEPOSITOS RECIBIDOS POR REASEGURO CEDIDO Y RETROCEDIDO		649.246		530.599
IV. DEUDAS		1.648.406		1.736.905
DEUDAS A ESTABLECIMIENTOS DE CREDITO	500		500	
ENTIDADES Y POOLS DE SEGUROS Y REASEGUROS:				
— Reaseguradoras	185.210		457.786	
— Cedentes	1.626		135.386	
— Coaseguradoras	270.338		285.919	
DEUDAS CON AGENTES	154.915		119.111	
DEUDAS CON ASEGURADOS	55.704		48.352	
DEUDAS CONDICIONADAS	176.982		154.318	
CUENTAS FISCALES, SOCIALES Y OTRAS	803.131		535.533	
V. CUENTAS DE AJUSTE POR PERIODIFICACION		10.000		8.000
TOTAL PASIVO (I + II + III + IV + V)		8.920.297		8.206.921
VI. CUENTAS DE ORDEN		193.369		122.561
TOTAL GENERAL		9.113.666		8.329.482

Datos en miles de pesetas.

CUENTA DE PERDIDAS Y GANANCIAS

D E B E	Seguro Directo	Reaseguro Aceptado	Reaseguro Cedido y Retrocedido	Negocio Neto	Neto del Ejercicio Anterior
I. GASTOS TECNICOS					
1. GASTOS TECNICOS NO VIDA					
1.1. Prestaciones y gastos pagados no vida	3.329.329	566.347	(1.581.637)	2.314.039	1.589.123
1.2. Provisiones técnicas para prestaciones no vida:					
+ al cierre del ejercicio	1.708.447	806.215	(877.167)	1.637.495	1.513.803
— al comienzo del ejercicio	(1.525.695)	(775.995)	787.887	(1.513.803)	(1.007.761)
1.3. Otras provisiones técnicas no vida:					
+ al cierre del ejercicio	109	—	—	109	—
— al comienzo del ejercicio	—	—	—	—	—
2. GASTOS TECNICOS VIDA					
2.1. Prestaciones y gastos pagados vida	—	358	—	358	8.122
2.2. Provisiones técnicas para prestaciones vida:					
+ al cierre del ejercicio	—	2.226	—	2.226	2.226
— al comienzo del ejercicio	—	(2.226)	—	(2.226)	(2.226)
2.3. Provisiones matemáticas vida:					
+ al cierre del ejercicio	1	—	—	1	1
— al comienzo del ejercicio	(1)	—	—	(1)	222
TOTAL GASTOS TECNICOS VIDA Y NO VIDA	3.512.190	596.925	(1.670.917)	2.438.198	2.103.510
II. COMISIONES Y OTROS GASTOS DE EXPLOTACION					
1. COMISIONES Y PARTICIPACIONES					
1.1. Comisiones no vida del ejercicio	1.054.511	304.726	—	1.359.237	1.144.806
1.2. Comisiones vida del ejercicio:					
+ Comisiones y participaciones de las primas devengadas del año	—	—	—	—	60
1.3. Gastos de agencia	103.563	—	—	103.563	80.186
2. OTROS GASTOS DE EXPLOTACION					
2.1. Sueldos y salarios				696.583	561.984
2.2. Cargas sociales				190.753	143.985
2.3. Dotaciones del ejercicio para amortizaciones				36.583	13.656
2.4. Dotaciones a las provisiones				25.477	18.730
2.5. Gastos de explotación varios				733.972	560.301
3. COMISIONES Y PARTICIPACIONES DEL REASEGURO					
No vida				(919.503)	(760.785)
Vida				—	—
TOTAL COMISIONES Y OTROS GASTOS DE EXPLOTACION				2.226.665	1.762.923
III. GASTOS FINANCIEROS					
1. GASTOS DE INVERSIONES MATERIALES (incluidas amortizaciones)				47.538	39.908
2. GASTOS INVERSIONES FINANCIERAS				622	646
3. GASTOS INVERSIONES EN EMPRESAS DEL GRUPO, ASOCIADAS Y PARTICIPADAS				179	144
4. GASTOS FINANCIEROS VARIOS				42.919	48.755
5. DOTACION DEL EJERCICIO PARA PROVISIONES				216	—
6. PERDIDAS POR DIFERENCIAS DE CAMBIO DE DIVISAS				41.502	37.907
7. PERDIDAS EN REALIZACION DE INVERSIONES MATERIALES				—	2
8. PERDIDAS EN REALIZACION DE INVERSIONES FINANCIERAS				16	—
TOTAL GASTOS FINANCIEROS				132.992	127.362
IV. PERDIDAS EXCEPCIONALES				4.141	5.863
TOTAL (I + II + III + IV)				4.801.996	3.999.658
V. IMPUESTO SOBRE SOCIEDADES				3.581	—
VI. BENEFICIO DEL EJERCICIO DESPUES DEL IMPUESTO				290.851	140.714
TOTAL GENERAL				5.096.428	4.140.372

Datos en miles de pesetas.

CUENTA DE PERDIDAS Y GANANCIAS

MAPFRE INDUSTRIAL

H A B E R	Seguro Directo	Reaseguro Aceptado	Reaseguro Cedido y Retrocedido	Negocio Neto	Neto del Ejercicio Anterior
I. PRIMAS Y RECARGOS					
1. PRIMAS ADQUIRIDAS NO VIDA					
1.1. Primas y recargos netos de anulaciones no vida	6.606.531	745.008	(2.656.835)	4.694.704	4.193.220
1.2. Provisiones técnicas para riesgos en curso no vida:					
+ al comienzo del ejercicio	1.682.453	241.664	(659.558)	1.264.559	745.500
— al cierre del ejercicio	(1.977.665)	(288.251)	768.771	(1.497.145)	(1.264.559)
1.3. Provisiones para primas pendientes no vida:					
+ al comienzo del ejercicio	158.372	—	—	158.372	90.098
— al cierre del ejercicio	(180.626)	—	—	(180.626)	(158.372)
2. PRIMAS ADQUIRIDAS VIDA					
2.1. Primas y recargos netos de anulaciones, vida	1	7	—	8	(5.347)
TOTAL PRIMAS ADQUIRIDAS VIDA Y NO VIDA	6.289.066	698.428	(2.547.622)	4.439.872	3.600.540
II. OTROS INGRESOS DE EXPLOTACION					
1. INGRESOS ACCESORIOS A LA EXPLOTACION				77.204	43.121
2. PROVISIONES APLICADAS A SU FINALIDAD				18.730	10.282
TOTAL OTROS INGRESOS DE EXPLOTACION				95.934	53.403
III. INGRESOS FINANCIEROS					
1. INGRESOS DE INVERSIONES MATERIALES				196.644	137.989
2. INGRESOS DE INVERSIONES FINANCIERAS				145.974	132.619
3. INGRESOS DE INVERSIONES EN EMPRESAS DEL GRUPO, ASOCIADAS Y PARTICIPADAS				66.628	49.873
4. INGRESOS FINANCIEROS VARIOS				70.604	54.724
5. PROVISIONES APLICADAS A SU FINALIDAD				—	10.493
6. BENEFICIOS POR DIFERENCIAS DE CAMBIO DE DIVISAS				13.803	90.939
7. BENEFICIOS EN REALIZACION DE INVERSIONES MATERIALES				1.386	1.503
8. BENEFICIOS EN REALIZACION DE INVERSIONES FINANCIERAS				4.946	8.287
TOTAL INGRESOS FINANCIEROS				499.985	486.427
IV. BENEFICIOS EXCEPCIONALES				60.637	2
TOTAL (I + II + III + IV)				5.096.428	4.140.372
TOTAL GENERAL				5.096.428	4.140.372

Datos en miles de pesetas.

RESULTADO TECNICO FINANCIERO

CONCEPTOS	Patrimoniales		Transportes		Otros Ramos		Total
	Directo	Aceptado	Directo	Aceptado	Directo	Aceptado	
I. PRIMAS ADQUIRIDAS (Directo y Aceptado)	4 842 972	736 779	791 294	(4 896)	972 268	13 132	7 351 549
1. Primas y recargos netos de anulaciones							
2. Provisiones técnicas para riesgos en curso	1 277 542	232 288	127 006	3 563	277 905	5 812	1 924 116
+ al comienzo del ejercicio	(1 527 591)	(279 944)	(131 720)	(2 714)	(318 354)	(5 594)	(2 265 917)
- al cierre del ejercicio							
3. Provisiones para primas pendientes	111 035	—	26 313	—	21 024	—	158 372
+ al comienzo del ejercicio	(132 603)	—	(22 641)	—	(25 382)	—	(180 626)
- al cierre del ejercicio							
Total primas adquiridas	4.571.354	689.124	790.252	(4.046)	927.460	13.350	6.987.494
II. PRIMAS REASEGURO (Cedido y Retrocedido)	(2 218 832)	(4 682)	(406 311)	1 553	(28 053)	(510)	(2 656 835)
1. Primas netas de anulaciones							
2. Provisiones técnicas para riesgos en curso	(579 995)	—	(67 920)	—	(11 643)	—	(659 558)
+ al comienzo del ejercicio	683 469	—	76 120	—	9 182	—	768 771
- al cierre del ejercicio							
Total primas reaseguro	(2.115.358)	(4.682)	(398.110)	1.553	(30.515)	(510)	(2.547.622)
A. TOTALES DE PRIMAS ADQUIRIDAS NETAS DE REASEGURO (I—II)	2.455.996	684.442	392.142	(2.493)	896.945	12.840	4.439.872
III. GASTOS TECNICOS (Directo y Aceptado)	(2 440 869)	(484 206)	(403 950)	(26 048)	(484 510)	(56 451)	(3 896 034)
1. Prestaciones y gastos pagados							
2. Provisiones técnicas para prestaciones	(979 641)	(619 128)	(427 904)	(85 870)	(300 902)	(103 443)	(2 516 888)
+ al cierre del ejercicio	870 115	454 307	399 544	101 815	256 036	222 099	2 303 916
- al comienzo del ejercicio							
3. Provisiones matemáticas	—	—	—	—	(1)	—	(1)
+ al cierre del ejercicio	—	—	—	—	1	—	1
- al comienzo del ejercicio							
4. Otras provisiones técnicas	—	—	—	—	(109)	—	(109)
+ al cierre del ejercicio	—	—	—	—	—	—	—
- al comienzo del ejercicio							
Total gastos técnicos	(2.550.394)	(649.027)	(432.311)	(10.103)	(529.485)	62.205	(4.109.115)
IV. GASTOS TECNICOS DEL REASEGURO (Cedido y Retrocedido)	1 328 201	11 054	197 337	11 530	21 565	11 950	1 581 637
1. Prestaciones y gastos pagados							
2. Provisiones técnicas para prestaciones	567 309	1 166	241 695	—	6 005	60 992	877 167
+ al cierre del ejercicio	(500 076)	(5 749)	(206 231)	(2 403)	(15 701)	(57 727)	(787 887)
- al comienzo del ejercicio							
3. Provisiones matemáticas	—	—	—	—	—	—	—
+ al cierre del ejercicio	—	—	—	—	—	—	—
- al comienzo del ejercicio							
Total gastos técnicos del Reaseguro	1.395.434	6.472	232.801	9.127	11.868	15.215	1.670.917
B. TOTAL GASTOS TECNICOS NETOS DEL REASEGURO (III—IV)	(1.154.960)	(642.555)	(199.510)	(976)	(517.617)	77.420	(2.438.198)
V. COMISIONES Y PARTICIPACIONES (Directo y Aceptado)							
1. Comisiones del ejercicio:							
+ comisiones y participaciones de las primas devengadas del año	(808 581)	(311 707)	(96 455)	1 163	(149 474)	5 817	(1 359 237)
- comisiones del año llevadas al activo	—	—	—	—	—	—	—
+ amortización en el año de las comisiones de adquisición llevadas al activo	—	—	—	—	—	—	—
2. Gastos de agencia	(82 823)	—	(8 421)	—	(12 319)	—	(103 563)
Total comisiones y participaciones	(891.404)	(311.707)	(104.876)	1.163	(161.793)	5.817	(1.462.800)
VI. OTROS GASTOS DE EXPLOTACION APLICADOS (Directo y Aceptado)	(1 233 184)	—	(210 671)	—	(239 513)	—	(1 683 368)
VII. COMISIONES Y PARTICIPACIONES DEL REASEGURO (Cedido y Retrocedido)	810 878	317	98 839	35	8 773	661	919 503
C. TOTAL COMISIONES Y OTROS GASTOS DE EXPLOTACION NETOS (V+VI—VII)	(1.313.710)	(311.389)	(216.709)	1.198	(392.533)	6.478	(2.226.665)
VIII. OTROS INGRESOS DE EXPLOTACION APLICADOS	73 320	—	10 336	—	12 278	—	95 934
IX. INTERESES APLICADOS A PROVISIONES MATEMATICAS	—	—	—	—	—	—	—
D. RESULTADO TECNICO (A—B—C+VIII+IX)	60.646	(269.503)	(13.742)	(2.271)	(926)	96.739	(129.057)
X. INGRESOS FINANCIEROS APLICADOS	238 021	16 627	133 150	1 319	47 307	291	436 715
XI. GASTOS FINANCIEROS APLICADOS	(106 365)	—	(13 117)	—	(13 161)	—	(132 643)
XII. INTERESES APLICADOS A PROVISIONES MATEMATICAS	—	—	—	—	—	—	—
E. INGRESOS FINANCIEROS NETOS (X—XI—XII)	131.656	16.627	120.033	1.319	34.146	291	304.072
RESULTADO TECNICO FINANCIERO (D+E)	192.302	(252.875)	106.291	(952)	33.219	97.030	175.015

Datos en miles de pesetas

RESUMEN DEL RESULTADO DEL EJERCICIO

MAPFRE INDUSTRIAL

CONCEPTOS	Importe
I. PRIMAS ADQUIRIDAS (Directo y Aceptado)	6.987.494
II. PRIMAS REASEGURO (Cedido y Retrocedido)	(2.547.622)
A. TOTAL PRIMAS ADQUIRIDAS NETAS DE REASEGURO (I—II)	4.439.872
III. GASTOS TECNICOS (Directo y Aceptado)	(4.109.115)
IV. GASTOS TECNICOS DEL REASEGURO (Cedido y Retrocedido)	1.670.917
B. TOTAL GASTOS TECNICOS NETOS DE REASEGURO (III—IV)	(2.438.198)
V. COMISIONES Y PARTICIPACIONES (Directo y Aceptado)	(1.462.800)
VI. OTROS GASTOS DE EXPLOTACION (Directo y Aceptado)	(1.683.368)
VII. COMISIONES Y PARTICIPACIONES DEL REASEGURO (Cedido y Retrocedido)	919.503
C. TOTAL COMISIONES Y OTROS GASTOS DE EXPLOTACION NETOS DE REASEGURO (V+VI—VII)	(2.226.665)
VIII. OTROS INGRESOS DE EXPLOTACION	95.934
IX. INTERESES APLICADOS A PROVISIONES MATEMATICAS, VIDA	—
D. RESULTADO TECNICO (A—B—C+VIII+IX)	(129.057)
X. INGRESOS FINANCIEROS APLICADOS A LA EXPLOTACION	436.715
XI. GASTOS FINANCIEROS APLICADOS A LA EXPLOTACION	(132.643)
XII. INTERESES APLICADOS A PROVISIONES MATEMATICAS, VIDA	—
E. INGRESOS FINANCIEROS NETOS (X—XI—XII)	304.072
F. RESULTADO TECNICO FINANCIERO (D+E)	175.015
XIII. INGRESOS FINANCIEROS DEL PATRIMONIO	63.270
XIV. GASTOS FINANCIEROS DEL PATRIMONIO	(349)
G. RESULTADO ORDINARIO DEL EJERCICIO (F+XIII—XIV)	237.936
XV. BENEFICIOS EXCEPCIONALES	60.637
XVI. PERDIDAS EXCEPCIONALES	(4.141)
H. RESULTADO DEL EJERCICIO ANTES DE IMPUESTOS (G+XV—XVI)	294.432
I. IMPUESTO SOBRE SOCIEDADES	3.581
J. BENEFICIO DEL EJERCICIO DESPUES DEL IMPUESTO	290.851

Actualizaciones del Activo

CONCEPTOS	Importe al término del ejercicio anterior	Variación en el ejercicio		Importe al término del ejercicio actual
		Aumentos	Disminuciones	
Ley 1/1979 de 19 de julio	556	—	—	556
Ley 74/1980 de 29 de diciembre	49.021	—	—	49.021
Ley 9/1983 de 13 de julio	727.361	—	51.679	675.682
Totales	776.938	—	51.679	725.259

Amortizaciones

CONCEPTOS	1985	Acumuladas (actualizadas)
INMOVILIZADO MATERIAL		
— Elementos de transporte	360	1.297
— Mobiliario	3.550	15.592
— Instalaciones	4.003	7.536
— Máquinas	2.050	9.770
— Equipos de informática	24.712	49.800
Total	34.675	83.995
INVERSIONES MATERIALES		
— Edificios y otras construcciones	30.060	115.851

Datos en miles de pesetas.

VALORES MOBILIARIOS

CLASE DE VALOR	VALOR NOMINAL	VALORACION AL 31 DE DICIEMBRE			
		Valor efectivo	Precio de Adquisición	Valor Balance	Valor Cobertura
I. EMPRESAS DEL GRUPO					
• ACCIONES COTIZADAS					
Mapinco, Sdad. de Inversión Mobiliaria, S.A.	36.600	73.200	68.877	68.877	73.200
Mapfrida, S.A. de Inversión Mobiliaria	31.325	39.469	32.049	32.049	39.469
Mapfre Pensiones, S.A. (MAPENSA)	15.970	20.442	20.658	20.658	20.442
• ACCIONES NO COTIZADAS					
Mapfre Vida, S.A.	204.493	597.130	597.130	597.130	—
Mapfre Serv. de Caucción, S.A.	5.000	3.162	3.162	3.162	—
Mapfre Serv. de Reaseguro, S.A.	10.000	5.162	5.162	5.162	—
Mapfre Inversiones, S.A.	1.692	1.237	1.237	1.237	—
Mapfre Serv. de Informática, S.A.	5.000	6.798	6.798	6.798	—
Mapfre Inmuebles	90.000	90.765	90.765	90.765	88.479
Mapfre Andalucía, S.A.	99.997	49.998	49.998	49.998	—
Mapfre Cataluña y Baleares, S.A.	99.998	49.999	49.999	49.999	—
Mapfre Levante, S.A.	99.998	49.999	49.999	49.999	—
Mapfre Noroeste, S.A.	99.998	49.999	49.999	49.999	—
Mapfre Norte, S.A.	99.998	49.999	49.999	49.999	—
TOTAL I	900.069	1.087.359	1.075.832	1.075.832	221.590
II. EMPRESAS ASOCIADAS Y PARTICIPADAS					
• ACCIONES NO COTIZADAS					
Bradstock Ibérica, S.A.	4.500	1.924	1.924	1.924	—
TOTAL II	4.500	1.924	1.924	1.924	—
III. OTRAS EMPRESAS					
ACCIONES NO COTIZADAS					
Banco de las Islas Canarias, S.A.	9.408	17.902	17.902	17.902	—
Cía. Española de Seguros de Crédito a la Exportación	1.100	2.769	2.769	2.769	—
Fidenavis	1.000	377	377	377	—
Cía. Ecuatoguineana de Seguros, S.A.	508	508	508	508	—
Reaseguradores Españoles Unidos, S.A.	10.000	5.505	5.505	5.505	—
• TÍTULOS DE RENTA FIJA					
—Valores del Estado					
Deuda Amortizable	678.285	758.352	675.107	675.107	678.285
—Otros Valores Públicos					
Otros efectos públicos españoles	25.000	25.563	25.000	25.000	25.000
—Valores Industriales y Comerciales cotizados					
Obligaciones Endesa	15.000	16.800	13.950	13.950	15.000
Obligaciones Unión Eléctrica	78.500	89.686	78.500	78.500	78.500
Obligaciones Sarrió Cía. Papelera de Leiza	700	700	700	700	—
Obligaciones Telefónica	25.000	28.188	25.000	25.000	25.000
—Valores extranjeros					
Credit National	185	26.321	25.195	25.195	25.324
TOTAL III	844.686	972.671	870.513	870.513	847.109
TOTAL GENERAL	1.749.255	2.061.954	1.948.269	1.948.269	1.068.699

Datos en miles de pesetas.

INMUEBLES

MAPFRE INDUSTRIAL

		Coste adquisición	Valor contable actualizado	Valor tasación D.G.S. actualizado
	AFFECTOS A PROVISIONES			
Albacete	Avda. Rodríguez Acosta, 39 - Albacete	11.752	18.337	14.438
Alicante	Avda. Padre Vendrell, 16 - Alicante	25.234	40.302	56.770
	Avda. Chapí, 14 - Elda	13.213	12.672	9.330
Almería	Federico García Lorca, 1 - Almería	79.446	78.667	75.110
Baleares	Paseo de Mallorca, 17 - Palma de Mallorca	34.597	40.486	39.542
Barcelona	Casanova, 2 - Barcelona	9.465	11.896	13.728
	Dr. Yunyent, 10 - Vich	13.657	15.302	13.466
	Paseo Pedro III, 56 - Manresa	12.244	15.217	14.589
Cáceres	Avda. Virgen de Guadalupe, 27 - Cáceres	32.921	33.008	27.641
Cádiz	Avda. Blas Infante, 3 - Algeciras	61.485	57.853	60.765
	Avda. de Andalucía, 44 - Cádiz	23.949	22.894	20.777
Cantabria	Julián Ceballos, 35 - Torrelavega	21.886	23.442	12.470
Cuenca	18 de Julio, 30 - Cuenca	47.250	66.177	53.404
	Juan Carlos I, 28 - Tarancón	17.636	18.706	12.788
Gerona	Complejo "Port Lligat" - Figueras	35.663	51.696	130.254
	Subida al Castillo, 45 - Figueras	15.736	18.712	11.177
Guipúzcoa	Avda. de Navarra, 18 - San Sebastián	47.125	58.248	50.921
	Concepción, 6 y 8 - Mondragón	12.421	11.934	11.831
Huesca	Avda. de Lérida, 5 - Monzón	30.574	31.174	29.097
Madrid	Goya, 47 - Madrid	16.972	21.346	18.516
	Velázquez, 105 - Madrid	17.454	51.086	36.091
	Manuel Cortina, 2 y Manuel Silvela, 15 - Madrid	226.515	254.270	242.433
	Avda. Real de Pinto, 30 - Villaverde	13.875	15.416	10.777
	Avda. General Perón, 38 - Madrid	509.690	502.042	615.715
Málaga	Avda. Fontanilla, 1 - Marbella	65.499	63.855	65.549
Murcia	González Adalid, 7 - Murcia	8.641	30.119	23.908
Orense	General Franco, 181 - Orense	50.719	51.896	45.752
Las Palmas	Fernando Guanarteme, 95-97 - Las Palmas	13.210	13.388	15.639
Pontevedra	Augusto García Sánchez, 8 - Pontevedra	23.705	25.098	32.652
Sevilla	Avda. Reyes Católicos, 15 - Sevilla	11.428	16.233	11.768
	Ronda Capuchinos (Edificio San Julián) - Sevilla	7.894	10.293	9.103
Toledo	Avda. Pío XII, 10 - Talavera de la Reina	11.262	17.661	13.884
Vizcaya	Fray Juan de Zumárraga, 20 - Durango	39.861	38.863	25.127
Zaragoza	Avda. de Madrid, 251 - Zaragoza	16.187	16.258	16.127
Otros	(Con valor unitario inferior a 10.000.000 ptas.)	54.628	61.638	53.831
	Total Inmuebles afectos	1.633.794	1.816.185	1.894.970
	NO AFFECTOS A PROVISIONES			
Otros	(Con valor unitario inferior a 10.000.000 ptas.)	5.472	7.122	—
	Total Inmuebles no afectos	5.472	7.122	—
	TOTAL GENERAL	1.639.266	1.823.307	1.894.970

Datos en miles de pesetas.

PROVISIONES TECNICAS Y SU COBERTURA

	IMPORTE
I. PROVISIONES TECNICAS A CUBRIR	
Matemáticas (seguro directo, sin deducir reaseguro)	1
Riesgos en curso (seguro directo, sin deducir reaseguro)	1.977.665
Prestaciones vencimiento, rentas o beneficios de los asegurados pendientes exclusivamente de pago (seguro directo, sin deducir reaseguro)	90.146
Prestaciones pendientes de liquidación:	
— Seguro directo	1.618.301
— Más reaseguro aceptado	555.583
— Suma	2.173.884
— Menos reaseguro cedido y retrocedido	834.160
	1.339.724
	1.429.870
TOTAL PROVISIONES TECNICAS A CUBRIR	3.407.536
II. BIENES DE INVERSION	
Efectivo en Caja	26.799
Efectivo en Bancos y otros establecimientos de crédito	924.024
Valores mobiliarios:	
— Valores Públicos del Estado Español	703.285
— Otros valores aptos	365.415
Terrenos y construcciones	1.851.381
Créditos hipotecarios	10.357
Primas pendientes de cobro:	
— Ramo de vida	—
— Ramos no vida	298.298
	298.298
TOTAL BIENES DE INVERSION	4.179.559
I. PROVISIONES TECNICAS A CUBRIR	3.407.536
II. BIENES DE INVERSION	4.179.559
SUPERAUIT	772.023

Datos en miles de pesetas.

DATOS ESTADISTICOS

MAPFRE INDUSTRIAL

RAMOS	AÑOS	EMISION		SINIESTROS		% Siniestralidad
		Importe	% Incremento	Número	Valoración	
Incendios	1981	567	8	492	242	44
	1982	668	18	439	430	68
	1983	854	28	741	216	27
	1984	1.126	32	977	398	38
	1985	1.407	25	1.496	1.025	76
Pólizas combinadas	1981	766	48	8.909	250	36
	1982	1.057	38	12.945	342	36
	1983	1.459	38	19.927	584	44
	1984	1.947	33	30.766	834	46
	1985	2.436	25	42.327	1.101	49
Accidentes Individuales	1981	543	32	7.176	341	66
	1982	644	19	5.592	394	65
	1983	768	19	5.952	468	64
	1984	861	12	5.440	503	61
	1985	970	13	4.807	501	54
Mercancías	1981	341	43	1.615	203	60
	1982	298	—13	1.288	96	33
	1983	330	11	1.258	195	59
	1984	371	12	1.056	192	52
	1985	435	17	840	180	42
Cascos	1981	212	9	831	158	81
	1982	1	—27	699	119	74
	1983	229	49	710	243	107
	1984	391	71	724	227	63
	1985	357	—9	590	280	78
Responsabilidad Civil	1981	206	38	2.014	107	56
	1982	230	12	2.271	112	53
	1983	305	33	2.791	112	39
	1984	387	27	3.288	162	45
	1985	461	19	3.799	196	45
Ingeniería	1981	109	24	318	27	25
	1982	116	6	325	71	61
	1983	144	24	330	54	41
	1984	188	31	375	87	49
	1985	234	24	460	99	45
Agrícolas y otros ramos	1981	697	71	645	259	48
	1982	957	37	742	420	49
	1983	556	—42	1.415	150	25
	1984	377	—32	3.360	152	36
	1985	307	—9	3.312	167	49
Total	1981	3.441	36	22.000	1.588	49
	1982	4.124	20	24.301	1.984	52
	1983	4.645	13	33.124	2.022	46
	1984	5.648	22	45.986	2.555	48
	1985	6.607	17	57.611	3.549	56

Datos en millones de pesetas.

Datos de siniestralidad según valoración individualizada por años de ocurrencia.

El porcentaje de siniestralidad incluye un ajuste por incremento de reservas para riesgos en curso.

RATIOS	% a Emisión				
	1981	1982	1983	1984	1985
Rendimientos financieros regulares	3,1	4,6	4,5	5,4	6,9
Recibos pendientes y saldos de agencias	16,8	17,2	16,6	18,1	17,7
Gastos de gestión interna	20,0	21,4	22,3	22,1	23,3
Gastos de gestión externa	17,3	16,2	15,9	17,2	17,5

SOLVENCIA	1981	1982	1983	1984	1985
Indice de cobertura margen de solvencia (%)	113	160	308	256	216

MEMORIA 1985



MAPFRE
CAUCION Y CREDITO
COMPAÑIA DE SEGUROS Y REASEGUROS, S. A.

Presidente	D. José Miguel-Romero y Gómez-Rodulfo, Marqués de Bonacorso
Vicepresidente	D. Alfonso Rebuelta Badías
Consejero Delegado	D. Francisco Javier Gutiérrez Sánchez
Vocales	D. Jesús García Arranz D. Sebastián Homet Duprá D. Alberto Manzano Martos D. José Manuel Martínez Martínez D. Filomeno Mira Candel D. Manuel Ocón Terrasa
Director General	D. Domingo Sugranyes Bickel
Secretario	D. Francisco J. Cañizares Rubini

En 1985 MAPFRE CAUCION Y CREDITO, S.A. ha obtenido un crecimiento moderado y buenos resultados técnicos en el seguro de caución, a pesar de las dificultades que han continuado afectando a varios sectores económicos, especialmente a la construcción, y de la fuerte competencia de tasas en el mercado de fianzas técnicas, en el que concurren las entidades aseguradoras de caución y bancos y otras entidades de crédito.

La emisión de la entidad ha ascendido a 771 millones de pesetas. La emisión conjunta de caución (MAPFRE CAUCION Y CREDITO, S.A. y MAPFRE INDUSTRIAL, S.A.) ha ascendido a 909 millones de pesetas, con incremento del 24% con respecto a 1984. Entre los diversos tipos de riesgos asumidos destacan los de licitación y ejecución de obras (73% de los capitales asegurados) y fianzas ante Aduanas (14%).

La siniestralidad del ejercicio representa el 14% de las primas para la entidad y el 19% para el conjunto de operaciones de Caución de MAPFRE.

Aunque al final del ejercicio la entidad tenía conocimiento de la suspensión de pagos de once clientes, se observa en todos ellos una regular disminución del riesgo desde la fecha de la suspensión de pagos, lo que parece indicar que dichas empresas continúan normalmente cumpliendo los contratos avalados.

Los gastos de gestión representan el 24,7% de la emisión. Los ingresos financieros han ascendido a 63 millones de pesetas, que representan el 8,2% de la emisión. La cobertura de reservas técnicas arroja un excedente de 418 millones de pesetas, y el margen de solvencia equivale a cinco veces y media el mínimo exigido legalmente.

Durante el ejercicio ha continuado la labor de organización de una red territorial propia de la entidad, coordinada en varios puntos del país con las entidades de financiación MAPFRE FINANZAS, con las que existe una complementariedad funcional en la gestión comercial y el previo análisis de los riesgos.

Estos cambios, que requieren un período de adaptación, la fuerte competencia que existe en el sector y el mantenimiento de una línea muy rigurosa en la selección de riesgos, hacen prever un crecimiento lento de las operaciones, que podría verse algo acelerado en la segunda mitad del año, si se confirma la tendencia a una revitalización de la actividad económica y la posibilidad de comercializar nuevas modalidades de seguro de caución, especialmente en relación con las liquidaciones del IVA.

En los primeros meses de 1986 se han producido cambios en las condiciones que rigen la prestación de avales ante determinados organismos de la Administración, como las Aduanas, que deben valorarse positivamente en cuanto contribuyen a una mejor definición de las obligaciones que asumen las entidades que prestan las fianzas.

RESULTADO

Como consecuencia de la absorción de MAPFRE REASEGURO por CORPORACION MAPFRE, todas las sociedades integradas en el Grupo consolidado de la Corporación han cerrado en el año 1985 dos ejercicios contables, el primero de los cuales corresponde al período del 1 de enero al 10 de mayo y el segundo desde el 11 de mayo al 31 de diciembre.

El beneficio conjunto de ambos ejercicios ha ascendido a 86.175.863 pesetas, que incluido el remanente del ejercicio anterior, suma un total disponible de 99.258.134 pesetas, que se propone sean distribuidos de la siguiente forma:

• Impuesto sobre Sociedades	19.024.801
• Reserva legal	8.617.588
• Donación a FUNDACION MAPFRE	5.385.440
• Dividendo 22,5%	56.250.000
• Remanente a cuenta nueva	9.980.305

Esta propuesta implica el reparto de un dividendo de 150 pesetas brutas a las acciones números 1 a 200.000 ambos inclusive y de 87,50 pesetas brutas a las acciones 200.001 a 500.000, que ya ha sido anticipado por acuerdo del Consejo de Administración.

NOMBRAMIENTOS Y CESES

El Consejo propone que se acepte la dimisión del Vocal D. Gerardo Hernández de Lugo, que ha presentado su renuncia por razón de sus nuevas responsabilidades profesionales en el Sistema MAPFRE, y que se incorporen como nuevos Consejeros D. Jesús García Arranz y D. Sebastián Homet Duprá.

PROPUESTAS DE ACUERDOS

1. Aprobar la Memoria, Balance y Cuenta de Resultados del ejercicio 1985 y la gestión del Consejo de Administración.
2. Aprobar la distribución del beneficio propuesto por el Consejo de Administración, y abonar en

consecuencia un dividendo, ya anticipado por el Consejo de Administración, de 150 pesetas brutas a las acciones números 1 a 200.000 ambos inclusive y de 87,50 pesetas brutas a las acciones números 200.001 a 500.000 ambos inclusive.

3. Efectuar una donación a la FUNDACION MAPFRE, por importe de 5.385.440 pesetas.

4. Aceptar la renuncia de D. Gerardo Hernández de Lugo como Vocal del Consejo de Administración, agradeciéndole los servicios prestados, y designar nuevos Consejeros a D. Jesús García Arranz y D. Sebastián Homet Duprá.

5. Agradecer a todos los que participan en la gestión social el apoyo prestado durante este ejercicio.

Entidad	Años	Emisión		Siniestros (1)		
		Importe	% Incremento	Número	Valoración	% Siniestralidad
MAPFRE Industrial	1981	314	73	12	44	16
	1982	505	61	34	11	2
	1983	407	—	81	71	16
	1984	202	—	41	53	21
	1985	138	—	29	59	35
MAPFRE Caución y Crédito	1983	215	—	—	—	—
	1984	532	147	9	513	120
	1985	771	45	15	85	14
Total conjunto	1981	314	73	12	44	16
	1982	505	61	34	11	2
	1983	622	23	81	71	16
	1984	734	18	50	566	83
	1985	909	24	44	144	19

Datos en millones de pesetas.

(1) Valoración individual actualizada por años de ocurrencia, deducidas cantidades recobradas. El porcentaje de siniestralidad incluye un ajuste por incremento de la reserva para riesgos en curso.

BALANCE DE SITUACION

A C T I V O	EJERCICIO ACTUAL		EJERCICIO ANTERIOR	
I. ACCIONISTAS POR LOS DESEMBOLSOS NO EXIGIDOS		250.000		100.000
II. INMOVILIZADO		52.882		18.304
GASTOS DE ESTABLECIMIENTO Y OTROS AMORTIZABLES				
— Gastos de constitución, de primer establecimiento y de puesta en marcha	1.216		1.390	
— Gastos de operaciones financieras diversas y otros amortizables	2.890		1.282	
MATERIAL:				
— Equipo informático, mobiliario e instalación y elementos de transporte y otros	53.686		17.801	
— Amortizaciones acumuladas (a deducir)	(4.910)		(2.169)	
III. INVERSIONES		209.772		260.907
MATERIALES:				
— Terrenos y construcciones	15.069		15.069	
— Amortizaciones acumuladas (a deducir)	(201)		—	
FINANCIERAS:				
— Títulos de renta fija	190.441		190.381	
— Préstamos no hipotecarios	4.463		4.777	
— Depósitos en Bancos y otros establecimientos de crédito	—		50.000	
— Otras inversiones financieras	—		680	
IV. PROVISIONES TECNICAS DEL REASEGURO CEDIDO Y RETROCEDIDO		831.415		572.166
— Provisiones técnicas para riesgos en curso	307.054		161.317	
— Provisiones técnicas para prestaciones	524.361		410.849	
V. CREDITOS		243.060		139.399
ENTIDADES Y POOLS DE SEGUROS Y REASEGUROS:				
— Reaseguradoras	2.313		1.359	
— Cedentes	—		3.597	
CREDITOS CONTRA AGENTES	865		262	
CREDITOS CONTRA ASEGURADOS:				
— Recibos de primas pendientes de cobro	203.296		110.397	
— Provisión para primas pendientes (a deducir)	(28.129)		(6.922)	
CREDITOS FISCALES, SOCIALES Y OTROS	8.465		10.706	
DIVIDENDOS ACTIVOS A CUENTA	56.250		20.000	
VI. CUENTAS DE AJUSTE POR PERIODIFICACION		7.233		9.801
INTERESES A COBRAR, NO VENCIDOS	7.233		9.598	
OTRAS CUENTAS DE PERIODIFICACION	—		203	
VII. EFECTIVO EN BANCOS Y OTROS ESTABLECIMIENTOS DE CREDITO, EN CAJA Y EN CHEQUES		512.431		132.281
TOTAL ACTIVO (I+II+III+IV+V+VI+VII)		2.106.793		1.232.858
VIII. CUENTAS DE ORDEN		6.842		—
TOTAL GENERAL		2.113.635		1.232.858

Datos en miles de pesetas.

BALANCE DE SITUACION

MAPFRE CAUCION Y CREDITO

P A S I V O	EJERCICIO ACTUAL		EJERCICIO ANTERIOR	
I. CAPITALES PROPIOS		587.975		240.793
CAPITAL SUSCRITO	500.000		200.000	
RESERVAS LEGALES	7.742		3.574	
RESULTADO DE EJERCICIOS ANTERIORES PENDIENTES DE APLICACION	13.082		10.772	
RESULTADO DEL EJERCICIO DESPUES DEL IMPUESTO	67.151		26.447	
II. PROVISIONES TECNICAS		943.268		641.546
PROVISIONES TECNICAS PARA RIESGOS EN CURSO:				
— Seguro directo	358.825		177.285	
— Reaseguro aceptado	98		1.803	
PROVISIONES TECNICAS PARA PRESTACIONES:				
— Seguro directo	584.345		462.132	
— Reaseguro aceptado	—		326	
III. DEPOSITOS RECIBIDOS POR REASEGURO CEDIDO Y RETROCEDIDO		172.650		129.768
IV. DEUDAS		402.213		220.381
ENTIDADES Y POOLS DE SEGUROS Y REASEGUROS				
— Reaseguradoras	251.805		152.335	
— Coaseguradoras	2.224		1.665	
DEUDAS CON AGENTES	1.816		2.357	
DEUDAS CON ASEGURADOS	3.481		4.309	
DEUDAS CONDICIONADAS	9.351		4.682	
DEUDAS A EMPRESAS DEL GRUPO	—		273	
CUENTAS FISCALES, SOCIALES Y OTRAS	133.536		54.760	
V. CUENTAS DE AJUSTE POR PERIODIFICACION		687		370
TOTAL PASIVO (I + II + III + IV + V)		2.106.793		1.232.858
VI. CUENTAS DE ORDEN		6.842		—
TOTAL GENERAL		2.113.635		1.232.858

Datos en miles de pesetas.

CUENTA DE PERDIDAS Y GANANCIAS

D E B E	Seguro Directo	Reaseguro Aceptado	Reaseguro Cedido y Retrocedido	Negocio Neto	Neto del Ejercicio Anterior
I. GASTOS TECNICOS					
1. GASTOS TECNICOS					
1.1. Prestaciones y gastos pagados	23.705	—	(21.497)	2.208	2.009
1.2. Provisiones técnicas para prestaciones:					
+ al cierre del ejercicio	584.344	—	(524.361)	59.983	51.610
— al comienzo del ejercicio	(462.132)	(326)	410.848	(51.610)	—
TOTAL GASTOS TECNICOS	145.917	(326)	(135.010)	10.581	53.619
II. COMISIONES Y OTROS GASTOS DE EXPLOTACION					
1. COMISIONES Y PARTICIPACIONES					
1.1. Comisiones del ejercicio	14.168	82	—	14.250	11.983
1.2. Gastos de agencia	3.495	—	—	3.495	4.695
2. OTROS GASTOS DE EXPLOTACION					
2.1. Sueldos y salarios				85.158	68.400
2.2. Cargas sociales				18.803	15.117
2.3. Dotaciones del ejercicio para amortizaciones				3.263	1.968
2.4. Dotaciones a las provisiones				—	—
2.5. Gastos de explotación varios				89.191	40.499
3. COMISIONES Y PARTICIPACIONES DEL REASEGURO				(182.292)	(153.803)
TOTAL COMISIONES Y OTROS GASTOS DE EXPLOTACION				31.868	(11.141)
III. GASTOS FINANCIEROS					
1. GASTOS DE INVERSIONES MATERIALES (incluidas amortizaciones)				738	—
2. GASTOS DE INVERSIONES FINANCIERAS				145	104
3. GASTOS DE INVERSIONES EN EMPRESAS DEL GRUPO, ASOCIADAS Y PARTICIPADAS ..				—	—
4. GASTOS FINANCIEROS VARIOS				8.381	5.235
5. DOTACION DEL EJERCICIO PARA PROVISIONES				—	—
6. PERDIDAS POR DIFERENCIAS DE CAMBIO DE DIVISAS				44	1
7. PERDIDAS EN REALIZACION DE INVERSIONES MATERIALES				—	—
8. PERDIDAS EN REALIZACION DE INVERSIONES FINANCIERAS				—	—
TOTAL GASTOS FINANCIEROS				9.308	5.340
IV. PERDIDAS EXCEPCIONALES				639	789
TOTAL (I + II + III + IV)				52.396	48.607
V. IMPUESTO SOBRE SOCIEDADES				19.025	15.234
VI. BENEFICIO DEL EJERCICIO DESPUES DEL IMPUESTO				67.151	26.447
TOTAL GENERAL				138.572	90.288

Datos en miles de pesetas.

CUENTA DE PERDIDAS Y GANANCIAS

MAPFRE CAUCION Y CREDITO

H A B E R	Seguro Directo	Reaseguro Aceptado	Reaseguro Cedido y Retrocedido	Negocio Neto	Neto del Ejercicio Anterior
I. PRIMAS Y RECARGOS					
1. PRIMAS ADQUIRIDAS NO VIDA					
1.1. Primas y recargos netos de anulaciones no vida	770.879	245	(673.998)	97.126	53.317
1.2. Provisiones técnicas para riesgos en curso no vida:					
+ al comienzo del ejercicio	177.285	1.803	(161.317)	17.771	7.968
— al cierre del ejercicio	(358.825)	(98)	307.053	(51.870)	(17.771)
1.3. Provisiones para primas pendientes no vida:					
+ al comienzo del ejercicio	6.922	—	—	6.922	2.072
— al cierre del ejercicio	(28.129)	—	—	(28.129)	(6.922)
TOTAL PRIMAS ADQUIRIDAS	568.132	1.950	528.262	41.820	38.664
II. OTROS INGRESOS DE EXPLOTACION					
1. INGRESOS ACCESORIOS A LA EXPLOTACION				24.018	6.700
2. PROVISIONES APLICADAS A SU FINALIDAD				—	—
TOTAL OTROS INGRESOS DE EXPLOTACION				24.018	6.700
III. INGRESOS FINANCIEROS					
1. INGRESOS DE INVERSIONES MATERIALES				2.683	249
2. INGRESOS DE INVERSIONES FINANCIERAS				45.928	24.168
3. INGRESOS DE INVERSIONES EN EMPRESAS DEL GRUPO, ASOCIADAS Y PARTICIPADAS ..				7.399	3.634
4. INGRESOS FINANCIEROS VARIOS				14.643	15.955
5. PROVISIONES APLICADAS A SU FINALIDAD				—	270
6. BENEFICIOS POR DIFERENCIAS DE CAMBIO DE DIVISAS				—	351
7. BENEFICIOS EN REALIZACION DE INVERSIONES MATERIALES				—	—
8. BENEFICIOS EN REALIZACION DE INVERSIONES FINANCIERAS				2.060	297
TOTAL INGRESOS FINANCIEROS				72.713	44.924
IV. BENEFICIOS EXCEPCIONALES				21	—
TOTAL (I + II + III + IV)				138.572	90.288
TOTAL GENERAL				138.572	90.288

Datos en miles de pesetas.

RESULTADO TECNICO FINANCIERO

CONCEPTOS	Seguro Directo	Reaseguro aceptado	Total
I. PRIMAS ADQUIRIDAS (Cedido y Aceptado)			
1. Primas y recargos netos de anulaciones	770.879	245	771.124
2. Provisiones técnicas para riesgos en curso:			
+ al comienzo del ejercicio	177.285	1.803	179.088
— al cierre del ejercicio	(358.825)	(98)	(358.923)
3. Provisiones para primas pendientes:			
+ al comienzo del ejercicio	6.922	—	6.922
— al cierre del ejercicio	(28.129)	—	(28.129)
Total primas adquiridas	568.132	1.050	570.082
II. PRIMAS REASEGURO (Cedido y Retrocedido)			
1. Primas netas de anulaciones	673.998	—	673.998
2. Provisiones técnicas para riesgos en curso:			
+ al comienzo del ejercicio	161.317	—	161.317
— al cierre del ejercicio	(307.053)	—	(307.053)
Total primas reaseguro	528.262	—	528.262
A. TOTALES DE PRIMAS ADQUIRIDAS NETAS DE REASEGURO (I—II)	39.870	1.950	41.820
III. GASTOS TECNICOS (Directo y Aceptado)			
1. Prestaciones y gastos pagados	23.705	—	23.705
2. Provisiones técnicas para prestaciones:			
+ al cierre del ejercicio	584.344	—	584.344
— al comienzo del ejercicio	(462.132)	(326)	(462.458)
3. Otras provisiones técnicas:			
+ al cierre del ejercicio	—	—	—
— al comienzo del ejercicio	—	—	—
Total gastos técnicos	145.917	(326)	145.591
IV. GASTOS TECNICOS DEL REASEGURO (Cedido y Retrocedido)			
1. Prestaciones y gastos pagados	21.497	—	21.497
2. Provisiones técnicas para prestaciones:			
+ al cierre del ejercicio	524.361	—	524.361
— al comienzo del ejercicio	(410.848)	—	(410.848)
Total gastos técnicos del Reaseguro	135.010	—	135.010
B. TOTAL GASTOS TECNICOS NETOS DEL REASEGURO (III—IV)	10.907	(326)	10.581
V. COMISIONES Y PARTICIPACIONES (Directo y Aceptado)			
1. Comisiones del ejercicio	14.168	82	14.250
2. Gastos de agencia	3.495	—	3.495
Total comisiones y participaciones	17.663	82	17.745
VI. OTROS GASTOS DE EXPLOTACION APLICADOS (Directo y Aceptado)	196.415	—	196.415
VII. COMISIONES Y PARTICIPACIONES DEL REASEGURO (Cedido y Retrocedido)	182.292	—	182.292
C. TOTAL COMISIONES Y OTROS GASTOS DE EXPLOTACION NETOS (V+VI—VII)	31.786	82	31.868
VIII. OTROS INGRESOS DE EXPLOTACION APLICADOS	24.018	—	24.018
D. RESULTADO TECNICO (A—B—C+VIII)	21.195	2.194	23.389
IX. INGRESOS FINANCIEROS APLICADOS	65.113	—	65.113
X. GASTOS FINANCIEROS APLICADOS	(9.308)	—	(9.308)
E. INGRESOS FINANCIEROS NETOS (IX—X)	55.805	—	55.805
RESULTADO TECNICO FINANCIERO (D+E)	77.000	2.194	79.194

Datos en miles de pesetas.

RESUMEN DEL RESULTADO DEL EJERCICIO

MAPFRE CAUCION Y CREDITO

CONCEPTOS	Importe
I. PRIMAS ADQUIRIDAS (Directo y Aceptado)	570.082
II. PRIMAS REASEGURO (Cedido y Retrocedido)	(528.262)
A. TOTAL PRIMAS ADQUIRIDAS NETAS DE REASEGURO (I—II)	41.820
III. GASTOS TECNICOS (Directo y Aceptado)	145.591
IV. GASTOS TECNICOS DEL REASEGURO (Cedido y Retrocedido)	(135.010)
B. TOTAL GASTOS TECNICOS NETOS DE REASEGURO (III—IV)	10.581
V. COMISIONES Y PARTICIPACIONES (Directo y Aceptado)	17.745
VI. OTROS GASTOS DE EXPLOTACION (Directo y Aceptado)	196.415
VII. COMISIONES Y PARTICIPACIONES DEL REASEGURO (Cedido y Retrocedido)	(182.292)
C. TOTAL COMISIONES Y OTROS GASTOS DE EXPLOTACION NETOS DE REASEGURO (V+VI—VII)	31.868
VIII. OTROS INGRESOS DE EXPLOTACION	24.018
IX. INTERESES APLICADOS A PROVISIONES MATEMATICAS, VIDA	—
D. RESULTADO TECNICO (A—B—C+VIII+IX)	23.389
X. INGRESOS FINANCIEROS APLICADOS A LA EXPLOTACION	65.113
XI. GASTOS FINANCIEROS APLICADOS A LA EXPLOTACION	(9.308)
XII. INTERESES APLICADOS A PROVISIONES MATEMATICAS, VIDA	—
E. INGRESOS FINANCIEROS NETOS (X—XI—XII)	55.805
F. RESULTADO TENICO FINANCIERO (D+E)	79.194
XIII. INGRESOS FINANCIEROS DEL PATRIMONIO	7.600
XIV. GASTOS FINANCIEROS DEL PATRIMONIO	—
G. RESULTADO ORDINARIO DEL EJERCICIO (F+XIII—XIV)	86.794
XV. BENEFICIOS EXCEPCIONALES	21
XVI. PERDIDAS EXCEPCIONALES	639
H. RESULTADO DEL EJERCICIO ANTES DE IMPUESTOS (G+XV—XVI)	86.176
I. IMPUESTO SOBRE SOCIEDADES	19.025
J. BENEFICIO DEL EJERCICIO DESPUES DEL IMPUESTO	67.151

Amortizaciones

CONCEPTOS	1985	Acumuladas (actualizadas)
INMOVILIZADO MATERIAL		
— Mobiliario	668	1.359
— Instalaciones	365	484
— Máquinas	292	627
— Equipos para procesos de información	1.525	2.440
Total	2.850	4.910
INVERSIONES MATERIALES		
— Edificios y otras construcciones	201	201

Valores mobiliarios

CLASE DE VALOR	VALOR NOMINAL	VALORACION AL 31 DE DICIEMBRE		
		Precio de Adquisición	Valor Balance	Valor Cobertura
• TITULOS DE RENTA FIJA				
— Valores del Estado:				
Deuda Amortizable	141.000	140.441	140.441	141.000
— Otros Valores Públicos				
Bonos I.C.O.	50.000	50.000	50.000	50.000
TOTAL	191.000	190.441	190.441	191.000

Inmuebles

	Coste adquisición	Valor contable	Valor tasación D.G.S.
AFFECTOS A PROVISIONES			
Madrid José Lázaro Galdiano, 4 - 1º	15.069	14.869	16.828

Datos en miles de pesetas.

EJERCICIO 1985

	IMPORTE
I. PROVISIONES TECNICAS A CUBRIR	
Riesgos en curso (seguro directo, sin deducir reaseguro)	358.825
Prestaciones vencimiento, rentas o beneficios de los asegurados pendientes exclusivamente de pago (seguro directo, sin deducir reaseguro)	1.486
Prestaciones pendientes de liquidación:	
— Seguro directo	582.858
— Más reaseguro aceptado	—
— Suma	582.858
— Menos reaseguro cedido y retrocedido	523.031
	59.827
TOTAL PROVISIONES TECNICAS A CUBRIR	420.138
II. BIENES DE INVERSION	
Efectivo en Caja	306
Efectivo en Bancos y otros establecimientos de crédito	469.681
Efectos comerciales	42.444
Valores mobiliarios:	
— Valores Públicos del Estado Español	141.000
— Otros valores aptos	50.000
Terrenos y construcciones	16.828
Primas pendientes de cobro:	
— Ramo de vida	—
— Ramos no vida	118.117
TOTAL BIENES DE INVERSION	838.376
I. PROVISIONES TECNICAS A CUBRIR	420.138
II. BIENES DE INVERSION	838.376
SUPERAVIT	418.238



Entidades de financiación
"MAPFRE FINANZAS"

ENTIDADES DE FINANCIACION "MAPFRE FINANZAS"

Durante 1985 ha continuado el proceso de concentración de estas sociedades quedando integrada la red por una entidad de ámbito nacional, que garantiza el servicio a través de cualquiera de las oficinas de MAPFRE, y siete de ámbito regional, que presentan el principio de descentralización que preside la actuación del Sistema MAPFRE.

ACTIVIDAD

El año 1985 ha sido especialmente difícil, por la concurrencia de financiadores en un mercado afectado por una menor capacidad de compra. Sin embargo, la diversificación de productos financiados y los cambios de táctica en la oferta de servicios, han permitido conseguir un crecimiento del 18,3% en el número de operaciones. Los créditos en vigor se sitúan el 31.12.85 en 12.985 millones de pesetas, un 24,13% más que en la misma fecha de 1984.

INCIDENCIAS DE PAGO

Las medidas de selección de operaciones están dando sus frutos y el porcentaje de devolución de efectos se ha reducido en cuatro puntos porcentuales.

En aplicación de la Orden de 3 de junio de 1985, se ha dotado con 223 millones de pesetas la provisión para insolvencias, con lo que la mayoría de las entidades cubren las cifras exigidas por la mencionada Orden sin acogerse al plazo de cinco años que la misma autoriza. Se prevé completar este saneamiento en todas las entidades en 1986.

COSTES FINANCIEROS

Ha continuado durante 1985 el descenso de los costes financieros iniciado en el ejercicio anterior, lo que ha permitido una reducción importante de tarifas, que se espera continúe en 1986.

Se mantienen en el mercado las ofertas subvencionadas por los fabricantes de automóviles y las otras entidades de crédito no sujetas a la regulación de las Entidades de Financiación.

RESULTADOS

El beneficio conjunto de las entidades, después de la dotación antes mencionada a la provisión para insolvencia, asciende a 259 millones de pesetas. Este resultado representa un 18,9% de los recursos propios, frente al 13,06% en el año anterior.

PERSONAL

El 31 de diciembre de 1985 la plantilla de personal era de 173 personas, con incremento de 10 respecto a la misma fecha de 1984. Este aumento obedece a la política de capilarización de la oferta de servicios, situando personal especializado en nuevas oficinas.

MECANIZACION

Se han continuado utilizando durante todo el ejercicio los equipos ICL, como consecuencia de un retraso en la implantación de los nuevos miniordenadores NIXDORF. La entrada en funcionamiento de éstos en 1986 permitirá operar en tiempo real en conexión por teleproceso con los Ordenadores Centrales.

DATOS ESTADISTICOS

Principales magnitudes del balance

CONCEPTOS	1984	1985	% Variación
Recursos propios	1.348.096	1.366.818	1,39
Créditos en vigor	10.461.692	12.985.585	24,13
Producción	9.667.972	12.338.633	27,62
Número de operaciones	17.684	20.920	18,30

Ratios más significativos

CONCEPTOS	1984	1985	% Variación
% Gastos financieros a ingresos financieros	54,79	51,43	-6,14
% Resultados a recursos propios	13,06	18,97	45,29

Cuenta agregada de resultados

	FINANCIERAS				
	1 9 8 4		1 9 8 5		% Variación 1985 sobre 1984
	Importe	% (1)	Importe	% (1)	
Productos financieros	2.421.927	100	2.675.641	100	10,48
Otros ingresos	94.932	3,92	190.745	7,13	100,93
Costes financieros	1.326.956	54,79	1.375.979	51,43	3,69
Coste comercial	145.031	5,99	169.177	6,32	16,65
Personal	398.605	16,46	430.842	16,10	8,09
Otros gastos	185.213	7,65	256.126	9,57	38,29
I.G.T.E.	103.064	4,26	125.523	4,69	21,79
Amortizaciones	22.924	0,95	34.003	1,27	48,33
Provisiones para insolvencias	165.565	6,84	223.497	8,35	34,99
Resultados extraordinarios	6.537	0,27	8.077	0,30	23,56
Beneficio	176.038	7,27	259.316	9,69	47,31

Datos en miles de pesetas.
(1) % a productos financieros.

El SISTEMA MAPFRE es el conjunto de entidades integrado por MAPFRE MUTUALIDAD DE SEGUROS y las sociedades por ella promovidas. Componen básicamente el Sistema tres grupos de entidades, que operan en sectores empresariales diferentes: seguros y reaseguros, que constituyen la actividad principal; financiación de automóviles y otros bienes de consumo; y prevención y seguridad.

El SECTOR DE SEGUROS está integrado por cinco entidades, que actúan en ámbitos operativos especializados: MAPFRE MUTUALIDAD DE SEGUROS actúa en seguro de automóviles y riesgos agrarios; CORPORACION MAPFRE es una reaseguradora profesional internacional y al mismo tiempo holding de las demás entidades mercantiles de seguros y financiación del Sistema; MAPFRE VIDA está especializada en seguros sobre la vida humana; MAPFRE INDUSTRIAL opera en seguros diversos; y MAPFRE CAUCION Y CREDITO está especializada en seguros de caución o fianzas. Estas entidades actúan en todo el territorio nacional apoyadas en una red de 911 oficinas, de las que 211 son atendidas por personal propio y el resto por delegados.

En 1985 CORPORACION MAPFRE ha absorbido a su filial MAPFRE REASEGURO, S.A., y se han creado cinco nuevas sociedades aseguradoras territoriales (MAPFRE ANDALUCIA, MAPFRE CATALUÑA Y BALEARES, MAPFRE NORTE, MAPFRE NOROESTE Y MAPFRE LEVANTE). Estas sociedades, que serán plenamente operativas en 1987, desarrollarán en sus respectivas áreas geográficas las actuales operaciones de ramos diversos de MAPFRE INDUSTRIAL, que en el futuro, con la denominación de MAPFRE SEGUROS GENERALES, S.A., limitará su actuación a las zonas Centro, Castilla, Extremadura y Canarias.

El SECTOR DE FINANCIACION está integrado por una entidad de ámbito nacional, MAPFRE FINANZAS, y siete de ámbito pluriprovincial: MAPFRE FINANZAS DE ANDALUCIA, MAPFRE FINANZAS DEL ATLANTICO, MAPFRE FINANZAS DE LEVANTE, MAPFRE FINANZAS DEL SUR, MAPFRE FINANZAS DE NAVARRA, MAPFRE FINANZAS DE GUIPUZCOA y MAPFRE FINANZAS DEL NORTE.

La institución básica del SECTOR DE PREVENCIÓN Y SEGURIDAD es la FUNDACION MAPFRE, creada en 1975 por MAPFRE Mutualidad de Seguros y MAPFRE Mutua Patronal de Accidentes de Trabajo. La Fundación es propietaria del INSTITUTO TECNOLÓGICO DE SEGURIDAD MAPFRE (ITSEMAP), que actúa a través de seis Centros operativos: el Centro de Experimentación y Seguridad Vial (CESVI), el Centro de Higiene Ambiental (CEHAM), el Centro Tecnológico del Fuego (CETEF), el

Centro de Ingeniería y Seguridad Industrial (CEIN-SI), el Centro de Seguridad en el Trabajo (CESTRA) y el Centro de Formación (CEFOP). Los trabajos y estudios que realizan estos Centros y la propia Fundación se publican a través de la EDITORIAL MAPFRE.

En 1985 los ingresos consolidados del Sistema por todos los conceptos (eliminadas las operaciones entre sus propias filiales) se acercaron a los 45.000 millones de pesetas y su beneficio consolidado antes de impuestos fue de 2.336 millones, con incremento del 42% respecto al ejercicio anterior. Sus activos totales consolidados ascendían el 31.12.85 a 80.748 millones de pesetas, con incremento del 25% respecto a 1984. Destacan como principales partidas de activo las inversiones mobiliarias (19.161 millones de pesetas), las inversiones inmobiliarias (19.253 millones de pesetas) y la Tesorería y activos monetarios (10.136 millones de pesetas).

A fin de 1985 prestaban sus servicios en las distintas entidades del Sistema 1.936 directivos y empleados, frente a 1.677 a fin de 1984.

ENTIDADES DE SEGUROS

Las entidades aseguradoras del Sistema han alcanzado en 1985 una emisión de seguro directo de 31.437 millones de pesetas, con incremento del 25% respecto al ejercicio anterior, lo que consolida la posición de MAPFRE como primer grupo asegurador español por volumen de negocio directo nacional. Además han contabilizado primas de reaseguro aceptado por importe de 7.329 millones de pesetas, de los que 3.369 millones corresponden a cesiones entre las propias empresas del Sistema MAPFRE.

De las primas de seguro directo, el 48,8% (15.371 millones) corresponden a seguro de automóviles; el 25,3% (7.947 millones) a seguro de vida; el 21,6% (6.782 millones) a seguros diversos; el 2,9% (909 millones) a seguro de caución; y el 1,4% (428 millones) a seguros agrícolas.

Entre las cifras más importantes de estas entidades en 1985, deben destacarse las siguientes:

- Los rendimientos financieros han ascendido a 5.589 millones de pesetas, con incremento del 39% respecto al ejercicio 1984.
- El beneficio consolidado antes de impuestos ha alcanzado la cifra de 1.746 millones de pesetas, con incremento del 40% respecto a 1984.
- La red territorial se ha ampliado en 1985 con 76 nuevas oficinas abiertas al público.

- Las inversiones consolidadas a 31.12.85 ascendían a 41.829 millones de pesetas, y la tesorería y activos monetarios a 7.546 millones. En 1985 no se ha materializado ninguna operación de compra de grandes edificios de oficinas, habiéndose orientado la mayoría de las nuevas inversiones a la adquisición de títulos de renta fija en condiciones satisfactorias de rentabilidad.

Durante este año se ha desarrollado un gran esfuerzo para la ejecución de un ambicioso Plan Informático, cuyo objetivo, que se completará en 1986, es la instalación de miniordenadores NIX-DORF en las 120 oficinas que componen la red estructural básica de la organización territorial, conectados a través de la red IBERPAC X25 a dos ordenadores centrales FUJITSU 360 y 380, que gestionan un complejo sistema de base de datos.

Paralelamente se está desarrollando el Plan de Ofimática, con la instalación de más de 75 ordenadores personales, que en el futuro se ampliarán y conectarán igualmente con las bases de datos centrales.

Dentro de la política de expansión internacional del Sistema, en diciembre de 1985 se ha firmado un acuerdo de principios para la adquisición de una importante participación en la compañía argentina de seguros ACONCAGUA y en 1986 se ha abierto una Oficina de Representación de CORPORACION MAPFRE en Manila y se ha creado una sociedad de servicios en Brasil para potenciar nuestra presencia en ese país.

ENTIDADES DE FINANCIACION

Los créditos en vigor de estas entidades a 31 de diciembre de 1985 ascendían a 12.985 millones de pesetas, que representan un 24% más que en 1984, pese a las condiciones adversas del mercado. El número de operaciones realizadas en 1985 ha sido de 20.920, frente a 17.684 en el ejercicio anterior.

Su beneficio consolidado antes de impuestos asciende a 259 millones de pesetas, que representan el 23,8% del capital social y el 18,9% de los recursos propios. Con independencia de este beneficio, se han destinado 223 millones de pesetas a provisión para insolvencias.

PREVENCIÓN Y SEGURIDAD

En su noveno año de actuación la FUNDACION MAPFRE ha continuado desarrollando crecientes actividades científicas y formativas, a las que ha dedicado un presupuesto de 48 millones de pese-

tas, que se destinan en su práctica totalidad a prestaciones, con reducidos gastos de administración.

El INSTITUTO TECNOLÓGICO DE SEGURIDAD MAPFRE, instrumento básico operativo de la Fundación, ha llevado a cabo 81 seminarios y jornadas, en las que han participado 1.312 especialistas, ha editado 25 instrucciones técnicas de protección de incendios y producido 10 videos de formación técnica y 4 audiovisuales.

Siguiendo la política iniciada en años anteriores, la FUNDACION MAPFRE ha establecido acuerdos de colaboración con instituciones de seguridad de diversos países de América Latina y ha promovido la celebración de seis seminarios en dicho continente (Brasil, Colombia, Chile, Uruguay y Venezuela).

.....

ENTIDADES DE SEGUROS

I. Datos agregados de balances

	1981	1982	1983	1984	1985
Capital y reservas patrimoniales (*)	4.505	5.737	9.347	11.004	18.603
Tesorería y activos líquidos	3.616	3.410	5.329	6.394	8.467
Valores mobiliarios	9.742	13.507	17.178	20.890	29.201
Inmuebles	7.858	10.103	12.308	16.263	18.859
Recibos pendientes y saldos de agencias	1.748	2.301	2.978	3.801	5.358
Mobiliario, instalaciones y equipo	285	334	518	761	1.751
Provisiones técnicas	19.071	24.314	30.546	37.620	49.701

II. Resultados

	1981	1982	1983	1984	1985
Primas directas y aceptadas (**)	16.194	19.973	23.852	31.481	38.766
Primas retenidas	11.144	13.278	16.857	24.314	30.723
Rendimiento financiero	1.569	2.062	3.002	4.009	5.589
Siniestros y rescates	5.921	7.127	8.928	11.515	14.231
Gastos de gestión interna	2.738	3.466	4.472	5.602	7.135
Gastos de gestión externa	1.755	1.889	2.258	2.740	3.410

III. Ratio (%) a primas (seguro directo)

	1981	1982	1983	1984	1985
Capital y reservas	32	36	46	44	59
Tesorería, valores e inmuebles	149	169	172	173	180
Gastos de gestión interna	19	22	22	22	23
Gastos de gestión externa	12	12	11	11	11
Rendimiento financiero	11	13	15	16	18
Recibos pendientes y saldos de agencias	12	14	15	15	17
Provisiones técnicas	134	151	151	150	158
Primas retenidas (a primas directas y aceptadas)	69	66	71	77	79

Datos en millones de pesetas.
(*) Incluidos importes totales de las Cuentas de Actualización.
(**) Comprende emisión de seguro directo (prima neta y recargo adicional) y primas de reaseguro aceptado, incluyendo cesiones entre empresas MAPFRE.

IV. Personal

	1981	1982	1983	1984	1985
Número de empleados	Servicios Centrales	197	217	221	235
	Oficinas Territoriales	848	900	983	1.113
	Total	1.045	1.117	1.204	1.348
Primas por empleado	13,4	14,4	17,1	19,0	20,2

V. Distribución de la emisión por sectores operativos

	1981		1982		1983		1984		1895	
	Mill.	%	Mill.	%	Mill.	%	Mill.	%	Mill.	%
Automóviles	6.993	49,3	8.053	50,2	10.376	51,4	12.567	50,0	15.363	48,9
Diversos	2.971	20,9	3.270	20,4	4.421	21,9	5.646	22,5	6.790	21,6
Vida	3.623	25,5	3.718	23,2	4.282	21,2	5.518	21,1	7.947	25,3
Caución	323	2,3	526	3,3	622	3,1	733	2,9	909	2,9
Agrícolas	282	2,0	463	2,9	489	2,4	674	2,7	428	1,3
Total	14.192	100	16.030	100	20.190	100	25.138	100	31.437	100

VI. Datos territoriales

Subcentrales	Emisión							Personal
	1981		1982	1983	1984	1985		Número de empleados
	Millones	%				Millones	%	
Andalucía Occidental	935	6,6	1.026	1.232	1.458	1.877	6,0	90
Andalucía Oriental	1.130	8,0	1.330	1.688	2.061	2.543	8,1	98
Asturias	567	4,0	657	795	955	1.226	3,9	63
Canarias	693	4,9	785	929	1.106	1.339	4,3	61
Castilla	619	4,3	689	852	1.056	1.349	4,3	61
Cataluña	2.137	15,0	2.340	2.897	3.645	4.530	14,4	233
Centro	3.597	25,3	4.088	5.257	6.687	7.991	25,4	262
Extremadura	189	1,3	224	269	327	456	1,4	25
Galicia	691	4,9	802	1.020	1.257	1.606	5,1	65
Levante	636	4,5	721	943	1.181	1.537	4,9	66
Norcentro	846	6,0	930	1.150	1.408	1.782	5,7	81
Norte	1.514	10,7	1.716	2.221	2.740	3.412	10,8	116
Sureste	638	4,5	722	937	1.257	1.789	5,7	87
Total	14.192	100	16.030	20.190	25.138	31.437	100	1.308

VII. Participación en el mercado (*)

Sectorial	% A total primas					Núm. de orden				
	1981	1982	1983	1984	1985	1981	1982	1983	1984	1985
Automóviles	5,2	5,8	6,5	6,7	7,3	3	2	2	2	2
Diversos	3,2	3,3	3,8	4,1	4,2	5	5	4	4	4
Vida	9,8	8,1	8,9	9,2	11,0	2	2	1	1	1
Caución	19,1	20,5	21,9	26,1	22,8	3	3	3	2	2
Total	4,2	4,2	4,8	5,2	5,5	2	2	1	1	1

Datos en millones de pesetas.
(*) Según datos de primas publicadas por UNESPA. Los datos de 1985 corresponden a una estimación provisional.

VIII. Evolución datos básicos

Años	Emisión		Siniestros		% Siniestralidad	Cuota de Mercado (%)	Empleados
	Importe	% Incremento	Número	Valoración			
1956	12	33	1.477	5	42	0,31	No dispon.
1957	14	27	1.430	4	31	0,28	No dispon.
1958	20	43	1.833	5	28	0,38	No dispon.
1959	25	25	2.440	9	40	0,42	No dispon.
1960	32	28	3.100	11	39	0,55	125
1961	44	37	4.200	22	59	0,59	133
1962	67	52	6.133	21	36	0,71	195
1963	95	42	9.324	40	48	0,87	198
1964	137	44	12.826	58	46	1,05	232
1965	216	58	17.268	86	46	1,21	309
1966	292	35	24.362	115	40	1,24	452
1967	363	24	28.377	182	53	1,35	409
1968	490	35	29.503	233	51	1,61	454
1969	658	34	45.556	334	54	1,85	521
1970	733	11	53.938	434	63	1,78	561
1971	977	33	71.338	580	63	1,83	634
1972	1.271	30	84.761	706	59	2,25	717
1973	1.673	32	88.971	882	54	2,46	776
1974	2.149	28	90.240	926	45	2,62	822
1975	2.957	38	106.357	1.229	44	2,95	894
1976	3.922	33	123.800	1.614	43	3,29	905
1977	5.235	33	135.632	2.237	46	3,42	896
1978	7.006	34	152.018	2.821	42	3,56	904
1979	8.928	27	172.274	4.273	51	3,77	926
1980	11.198	25	175.610	5.331	52	3,85	987
1981	14.192	27	174.268	6.044	44	4,22	1.045
1982	16.030	13	181.989	7.189	47	4,23	1.117
1983	20.190	26	212.635	9.548	51	4,75	1.204
1984	25.138	26	264.833	12.756	54	5,17	1.348
1985	31.437	25	310.472	14.681	49	5,45	1.591

Datos en millones de pesetas.
Datos de siniestralidad según valoración individualizada por años de ocurrencia.
El porcentaje de siniestros incluye un ajuste por incremento de reservas para riesgos en curso.



Arthur Young

INFORME DE AUDITORIA INDEPENDIENTE

Orense 4-8ª
28020 MADRID
TEL. 455 06 00
TELEX 22881
CABLES ARTHYOUNG

A los Accionistas y Consejo de
Administración de
CORPORACION MAPFRE COMPAÑIA INTERNACIONAL
DE REASEGUROS, S.A.

Hemos examinado los balances de situación consolidados adjunto de Corporación Mapfre Compañía Internacional de Reaseguros, S.A. y Sociedades Filiales al 31 de diciembre de 1985 y 1984 y las cuentas de resultados consolidadas para los ejercicios terminados en dicha fecha, de acuerdo con normas de auditoría generalmente aceptadas.

Corporación Mapfre Compañía Internacional de Reaseguros, S.A. es una Sociedad filial de Mapfre Mutualidad de Seguros, entidad con la que algunas de las sociedades consolidadas realizan operaciones que se detallan en la Nota 12.

En nuestra opinión, los balances de situación consolidados y las cuentas de resultados consolidadas anteriormente mencionados presentan adecuadamente la situación financiero-patrimonial de Corporación Mapfre Compañía Internacional de Reaseguros, S.A. y Sociedades Filiales al 31 de diciembre de 1985 y 1984 y los resultados de sus operaciones para los ejercicios terminados en dichas fechas, de conformidad con principios y criterios contables generalmente aceptados aplicados uniformemente.

Arthur Young
Socio

Madrid, 30 de abril de 1986

CORPORACION MAPFRE COMPAÑIA INTERNACIONAL DE REASEGUROS, S.A. Y SOCIEDADES FILIALES

Balances de situación consolidados al 31 de diciembre de 1985 y 1984 (Nota 2)

Activo	1985	1984
INMOVILIZADO NETO		
Gastos amortizables y otros inmovilizados inmateriales	106.738	132.950
Instalaciones, mobiliario y equipos de proceso de datos	725.713	238.714
	832.451	371.664
INVERSIONES		
Materiales		
Inmuebles netos de amortizaciones (Nota 3)	10.328.562	10.417.612
Financieras		
Valores mobiliarios (Nota 4)	16.278.063	13.387.034
Préstamos no hipotecarios y anticipos sobre pólizas	388.846	374.734
Depósitos reaseguro aceptado (Nota 8)	1.574.842	1.512.316
Otras inversiones	1.040.286	1.143.245
	29.610.599	26.834.941
PROVISIONES TECNICAS REASEGURO CEDIDO Y RETROCEDIDO (Nota 8)	8.319.933	7.524.621
CREDITOS (Netos de provisiones)		
Cartera de efectos de las entidades de financiación (Nota 5)	7.270.794	5.351.531
Ingresos financieros diferidos de la cartera de efectos	(1.619.192)	(1.155.735)
	5.651.602	4.195.796
Entidades y pools de seguros y reaseguros	620.488	726.020
Créditos contra asegurados y agentes	3.582.401	2.476.430
Créditos fiscales, sociales y otros	1.380.235	1.344.342
	11.234.726	8.742.588
CUENTAS DE AJUSTE POR PERIODIFICACION	649.181	417.276
CAJA Y BANCOS (incluidas otras cuentas financieras)	7.546.175	3.642.752
Total activo	58.193.065	47.533.842

Pasivo	1985	1984
CAPITALES PROPIOS		
Capital suscrito y desembolsado (Nota 6)	3.673.833	3.180.808
Reservas y resultados acumulados (Notas 7 y 14)	2.985.916	1.879.687
Resultado del ejercicio después de impuestos y deducida la participación de accionistas minoritarios	908.529	601.340
	7.568.278	5.661.835
ACCIONISTAS MINORITARIOS	924.248	917.131
	8.492.526	6.578.966
PROVISIONES TECNICAS SEGURO DIRECTO Y REASEGURO ACEPTADO (Nota 8)	33.665.766	26.382.783
DEPOSITOS POR REASEGURO CEDIDO Y RETROCEDIDO (Nota 8)	6.249.854	6.036.907
DEUDAS		
Préstamos recibidos por las entidades de financiación (Nota 9)	4.889.070	3.713.440
Entidades y pools de seguros y reaseguros	1.506.885	1.549.254
Deudas con agentes	239.023	214.204
Deudas con asegurados	174.122	70.763
Deudas condicionadas	522.005	351.706
Fondos para adquisición de pensiones	246.607	193.390
Deudas fiscales, sociales y otras	2.066.642	2.347.648
	9.644.354	8.440.405
CUENTAS DE AJUSTE POR PERIODIFICACION	140.565	94.781
Total Pasivo	58.193.065	47.533.842

Las Notas adjuntas números 1 a 14 forman parte integrante de estos balances de situación consolidados.
Datos en miles de pesetas.

CORPORACION MAPFRE COMPAÑIA INTERNACIONAL DE REASEGUROS, S.A. Y SOCIEDADES FILIALES

Cuentas de pérdidas y ganancias consolidadas de los ejercicios de 1985 y 1984 (Nota 2)

	1985	1984
Primas adquiridas por las entidades de seguros (Nota 10)	14.306.209	10.230.777
Gastos técnicos (Nota 11)	(11.219.891)	(8.493.127)
Comisiones y otros gastos de explotación	(5.748.193)	(4.382.544)
Intereses aplicados a provisiones matemáticas y participación de los asegurados en el rendimiento de las inversiones afectas a las mismas	2.217.167	1.971.995
Resultado técnico	(444.708)	(672.899)
Ingresos financieros netos	3.420.524	3.051.853
Intereses aplicados a provisiones matemáticas y participación de los asegurados en el rendimiento de las inversiones afectas a las mismas	(2.217.167)	(1.971.995)
Resultado de la actividad aseguradora	758.649	406.959
Ingresos de las entidades de financiación	1.865.106	2.705.067
Gastos financieros	(774.672)	(1.379.154)
Otros gastos de explotación	(759.110)	(942.210)
Resultado de las entidades de financiación	331.324	383.703
Resultado del ejercicio antes de impuestos	1.089.973	790.662
Impuestos sobre beneficios (Nota 13)	(83.579)	(15.876)
Resultado del ejercicio después de impuestos	1.006.394	774.786
Participación de los accionistas minoritarios en los resultados de las sociedades filiales	(97.865)	(173.446)
Resultado del ejercicio después de impuestos y deducida la participación de los accionistas minoritarios	908.529	601.340

Las notas adjuntas números 1 a 14 forman parte integrante de estas cuentas de pérdidas y ganancias consolidadas.
Datos en miles de pesetas.

Notas a los balances de situación consolidados y a las cuentas de resultados consolidadas al 31 de diciembre de 1985 y 1984

Nota 1

CAMBIO DE DENOMINACION Y OBJETO SOCIAL

Con fecha 4 de julio de 1984, la Sociedad cambió su anterior denominación de Corporación Mapfre, S.A. por la que tiene en la actualidad, y adoptó como objeto social la realización de todos los tipos de operaciones de reaseguro permitidas por la legislación, en todos los ramos, y a cualesquiera otros negocios directamente relacionados con la actividad reaseguradora en cuanto lo permita la legislación específica.

Como continuación de este cambio, con fecha 1 de marzo de 1985 las Juntas Generales de Accionistas de Corporación Mapfre Compañía Internacional de Reaseguros, S.A. y Mapfre Reaseguro, S.A., acordaron la absorción de la segunda por la primera, que fue materializada en escritura pública otorgada el 27 de diciembre de 1985.

Nota 2

BASES DE CONSOLIDACION Y PRINCIPIOS Y CRITERIOS DE CONTABILIDAD

Bases de consolidación

Los balances de situación consolidados y las cuentas de resultados consolidadas adjuntos se han preparado a partir de los registros contables de Corporación Mapfre Compañía Internacional de Reaseguros, S.A. y de las sociedades filiales consolidadas, con los ajustes y reclasificaciones contables necesarias para una adecuada presentación.

Las consolidaciones incluyen a todas las sociedades filiales en que la Corporación participa directa o indirectamente con más del 50 por 100, dedicadas a las actividades de seguros, financiación e inversión. De acuerdo con este criterio se han consolidado las sociedades siguientes:

Entidades de Financiación

Mapfre Finanzas del Sur, S.A.
Mapfre Finanzas de Navarra, Aragón y Rioja, S.A.
Mapfre Finanzas del Atlántico, S.A.
Mapfre Finanzas de Andalucía Occidental, S.A.
Mapfre Finanzas de Levante, S.A.
Mapfre Finanzas Servicios, S.A.
Servicios Financieros Mapfre, S.A.
Salmantina de Crédito, S.A.

La consolidación de 1984 incluía también a las siguientes entidades que durante 1985 se han fusionado con algunas de las entidades citadas con anterioridad:

Central Almeriense de Crédito, S.A.
Central Catalana de Crédito, S.A.
Central Jienense de Crédito, S.A.
Central Canaria de Crédito, S.A.
Central Riojana de Crédito, S.A.
Central Zaragoza de Crédito, S.A.

Compañías de Seguros

Mapfre Vida, S.A.
Mapfre Industrial, S.A.
Mapfre Caución y Crédito, S.A.

La consolidación de 1984 también incluía a Mapfre Reaseguro, S.A. que, en 1985, se ha fusionado a Corporación Mapfre Compañía Internacional de Reaseguros, S.A.

Sociedades de Cartera

Mapinco Sociedad de Inversión Mobiliaria, S.A.
Mapfrida, S.A. de Inversión Mobiliaria
Mapfre Pensiones, S.A.
Mapfre Internacional, S.A.

Todos los saldos y transacciones significativos entre las entidades consolidadas han sido eliminados en el proceso de consolidación. La participación de terceros en el patrimonio y en los resultados del ejercicio de las entidades consolidadas se incluyen en el balance de situación y cuenta de resultados consolidados como accionistas minoritarios.

La cuenta de resultados consolidada del ejercicio de 1984 incluye los ingresos y gastos de las Entidades de Financiación vendidas a Mapfre Mutualidad de Seguros (Nota 12) durante el año hasta el 27 de diciembre de 1984, fecha de la venta.

Principios y criterios de contabilidad

Los balances de situación consolidados y las cuentas de resultados consolidadas se presentan de acuerdo con los principios y criterios contables establecidos por las disposiciones vigentes en España y con las normas específicas que regulan la actividad de seguros, atendiendo en general al principio de devengo.

a) Cartera de valores

Los fondos públicos y títulos de renta fija se presentan a su precio de adquisición o al de la última cotización del ejercicio si ésta fuese inferior, con el límite en ambos casos de su valor nominal.

Las entidades de seguros consolidadas y Corporación Mapfre Compañía Internacional de Reaseguros, S.A. efectuaron en 1983 la actualización permitida por la Ley de Presupuestos 9/1983, de 19 de julio y desarrollada en el Real Decreto 382/1984, de 22 de febrero (Nota 4). Por consiguiente, los títulos de renta variable que forman las carteras de dichas entidades se presentan valorados en la siguiente forma:

- Las acciones cotizadas se presentan por su precio de adquisición, o por su valor actualizado en los casos de aplicación, sin superar en ambos casos la cotización existente al cierre del ejercicio correspondiente.
- Las acciones no cotizadas se presentan por su precio de adquisición o por su valor actualizado, en ambos casos sin superar los valores teóricos que resultan de los últimos balances disponibles de las entidades emisoras.

b) Inversiones materiales

Los inmuebles están valorados a su precio de adquisición actualizado conforme a las Leyes de Presupuestos 1979, 1981 y 1983 (Nota 3). El precio de adquisición incluye los gastos e impuestos relativos a la compra y las obras y mejoras incorporadas para su utilización. La amortización se calcula linealmente en función de la vida útil estimada y de acuerdo con las disposiciones legales aplicables.

Hasta 1984 los coeficientes anuales de amortización aplicados sobre los valores actualizados oscilaban entre el 1,33 por 100 y el 2 por 100. Las obras y mejoras incorporadas se amortizaban al 6 por 100 anual. En 1985, para unificar criterios y adaptarse a los establecidos por la normativa fiscal, los inmuebles, incluidas las obras y mejoras, se amortizan al 2 por 100 anual sin considerar, para el cálculo de la amortización, el valor estimado de los solares. Este nuevo criterio no ha tenido un efecto significativo sobre la amortización del ejercicio de 1985.

Las amortizaciones cargadas a resultados de 1985 y 1984 han sido de 168 y 137 millones de pesetas, respectivamente.

c) Inmovilizado material

Instalaciones, mobiliario y equipo están valorados a su precio de adquisición. La amortización se calcula linealmente en base a la vida útil estimada de los diferentes activos. Los coeficientes anuales de amortización aplicados han sido:

Instalaciones	6%
Mobiliario	10 al 15%
Máquinas y equipos de proceso de datos	15 al 20%

Las amortizaciones registradas en 1985 y 1984 han sido de 74,4 y 47,5 millones de pesetas, respectivamente.

d) Gastos amortizables

Los gastos amortizables que básicamente corresponden a gastos de constitución y ampliación de capital y adquisición de carteras, se presentan por su valor de coste deducidas las amortizaciones realizadas. Su plazo de amortización es de diez años. Las amortizaciones realizadas en 1985 y 1984 han sido de 42 y 22 millones de pesetas, respectivamente.

e) Gastos de adquisición del seguro de vida

Las comisiones y gastos relativos a la producción de nuevas pólizas del ramo de vida son cargadas como gastos en el ejercicio en que se incurrén.

f) Provisiones técnicas

- Seguro directo

Las provisiones para prestaciones representan las valoraciones estimadas de los siniestros pendientes de liquidación o pago al cierre del ejercicio, deducidos los pagos a cuenta realizados. Además incluyen una provisión para cubrir siniestros ocurridos y no conocidos antes del cierre del ejercicio. En la valoración de los siniestros de larga tramitación se han tenido en cuenta las posibles desviaciones, de acuerdo con la experiencia anterior.

Las provisiones para riesgos en curso han sido calculadas de acuerdo con las Notas Técnicas autorizadas por la Dirección General de Seguros. En 1984, han sido calculadas póliza a póliza en función de sus períodos de cobertura, en el caso de Mapfre Industrial, S.A. y, por el sistema global en las restantes entidades de seguros consolidadas. En 1985, Mapfre Caución y Crédito, S.A. también las ha calculado póliza a póliza, lo cual ha supuesto una mayor provisión para riesgos en curso de 88 millones de pesetas, aproximadamente.

Las provisiones matemáticas del ramo de vida han sido calculadas por el método prospectivo, en base a las Notas Técnicas aprobadas por la Dirección General de Seguros para cada modalidad. Las tablas de mortalidad utilizadas son las usuales del sector, oscilando el tipo de interés técnico aplicado entre el 3,5 y el 6%, según la modalidad.

- Reaseguro cedido

En el activo del balance se presentan las provisiones técnicas por las cesiones a reaseguradores, calculadas con los mismos criterios utilizados para el seguro directo en función de las primas cedidas y de acuerdo con los contratos de reaseguro.

g) Reaseguro aceptado y retrocedido

Las operaciones de reaseguro aceptado se contabilizan en base a las cuentas recibidas de las compañías cedentes.

Las provisiones de riesgos en curso se calculan bajo el criterio de periodificación de las primas comunicadas al cierre del ejercicio por las compañías cedentes, en función de los diferentes contratos de aceptación en vigor.

Las provisiones para siniestros del reaseguro aceptado incluyen, además de los comunicados por los cedentes, una provisión para cubrir los siniestros ocurridos pero no comunicados al cierre del ejercicio.

Las operaciones por reaseguro retrocedido se determinan bajo los mismos criterios del reaseguro aceptado.

En conjunto, las provisiones técnicas por el reaseguro aceptado no retrocedido representan el 85,1 y el 83,2% de las primas aceptadas contabilizadas en los ejercicios de 1985 y 1984, respectivamente, netas de retrocesiones.

h) Participación de los asegurados en los rendimientos de las inversiones afectas a provisiones matemáticas

Las pólizas del ramo de vida suscritas por Mapfre Vida, S.A. con cláusula de revalorización, en vigor al cierre de cada ejercicio, participan proporcionalmente a sus provisiones matemáticas, en el 90 por 100 de los rendimientos netos obtenidos por las inversiones afectas a la cobertura de dichas provisiones. El importe de estas participaciones se registra en el Fondo para revalorización de asegurados hasta su incorporación a las provisiones matemáticas. En 1985 y 1984 las dotaciones al Fondo por los rendimientos obtenidos de las inversiones han sido de 1.411 y 1.370 millones de pesetas y el traspaso a provisiones matemáticas han supuesto 1.256 y 1.349 millones de pesetas, respectivamente.

El derecho futuro de los asegurados sobre las diferencias por las actualizaciones legales efectuadas por Mapfre Vida, S.A. (Nota 14) es periodificado, por dotación a una provisión técnica específica, en función de la vida útil.

i) Primas fraccionadas seguro directo

Las primas con cobro fraccionado son anualizadas, registrándose las fracciones no vencidas al cierre del ejercicio como primas emitidas. Los cálculos para determinar las provisiones de riesgos en curso y matemáticas, así como las cesiones al reaseguro, también están basados en primas anualizadas.

j) Transacciones y saldos en moneda extranjera

Las transacciones y saldos en moneda extranjera relativos a las operaciones de reaseguro se han convertido a pesetas utilizando los tipos de cambio oficiales al cierre del ejercicio, cargando o abonando a resultados los ajustes correspondientes.

En conjunto, el efecto de las diferencias en cambio ha supuesto en 1985 un cargo de 77 millones de pesetas y, en 1984, un abono de 30 millones de pesetas.

k) Periodificación de ingresos y gastos por operaciones de financiación

Las entidades de financiación consolidadas periodifican los ingresos derivados de los contratos de financiación y gastos de descuento a lo largo del período comprendido entre la fecha de formalización de los contratos y la de vencimiento de los efectos.

Nota 3

INVERSIONES MATERIALES

Al 31 de diciembre de 1985 y 1984, el valor neto de la inversión en inmuebles de las entidades consolidadas es el siguiente:

	Miles de pesetas			
	1985		1984	
	Valor de coste actualizado	Amortización acumulada	Valor neto contable	Valor neto contable
De entidades de seguros	10.866.138	(598.339)	10.267.799	10.355.478
De otras entidades	70.368	(9.605)	60.763	62.134
	10.936.506	(607.944)	10.328.562	10.417.612

El valor de coste de los inmuebles y su amortización acumulada han sido actualizados de acuerdo con las Leyes de Presupuestos 1/1979 de 19 de julio, 74/1980 de 29 de diciembre y 9/1983 de 13 de julio. El importe de dichas actualizaciones supuso un aumento en el valor neto de los inmuebles de 2.400 millones de pesetas, aproximadamente.

El valor de los inmuebles afectos a la cobertura de provisiones técnicas de las entidades de seguro consolidadas es el siguiente:

	Miles de pesetas			
	Valor neto contable		Valor para cobertura	
	1985	1984	1985	1984
Valorados por la Dirección General de Seguros ...	10.087.009	5.764.261	10.237.787	4.986.332
Admitidos y presentados pendientes de valoración	125.737	4.492.246	120.705	3.241.645
	10.212.746	10.256.507	10.358.492	8.227.977
No presentados	55.053	98.971	—	—
	10.267.799	10.355.478	10.358.492	8.227.977

En los valores de cobertura para los años 1985 y 1984 están deducidos 119 y 1.153 millones de pesetas, respectivamente, por la parte aplazada en la compra de determinados inmuebles.

Nota 4

VALORES MOBILIARIOS

El detalle consolidado de la inversión en valores mobiliarios es el siguiente:

	Miles de pesetas			
	1985		1984	
	Entidades de Seguros	Sociedades de Inversión	Total	Total
<i>Fondos publicos</i>				
Deuda pública	7.787.791	—	7.787.791	6.308.383
Otros fondos públicos	1.640.813	238.313	1.879.126	2.392.882
<i>Títulos de renta fija</i>				
Nacionales	4.247.461	663.591	4.911.052	3.550.554
Extranjeros	172.754	337.355	510.109	286.064
<i>Títulos de renta variable</i>				
Cotizados	410	568.631	569.041	257.169
No cotizados	488.105	132.839	620.944	591.982
	14.337.332	1.940.729	16.278.063	13.387.034

La actualización realizada sobre los títulos de renta variable que forman la cartera de las entidades de seguros de acuerdo con la Ley de Presupuestos 9/1983 de 13 de julio (Nota 2.a) ha representado en los balances de situación consolidados un menor valor de 11,7 millones de pesetas, una vez eliminadas las actualizaciones efectuadas sobre las participaciones en las sociedades filiales consolidadas.

Los fondos públicos, los títulos de renta fija y los títulos de renta variable cotizados que forman la cartera de las entidades de seguros consolidadas están afectos a la cobertura de sus provisiones técnicas.

Los saldos de valores mobiliarios al 31 de diciembre de 1985 y 1984 incluyen 183 y 193 millones de pesetas, respectivamente, importe de títulos adquiridos para la inversión de los fondos de pensiones que administra Mapfre Vida, S.A.

Nota 5

CARTERA DE EFECTOS DE LAS ENTIDADES DE FINANCIACION

Al 31 de diciembre de 1985 y 1984 el detalle de este capítulo es el siguiente:

	Miles de pesetas	
	1985	1984
Efectos en cartera con vencimiento a menos de un año	3.831.488	2.595.760
Efectos en cartera con vencimiento a más de un año	2.391.031	1.653.896
Efectos en garantía de créditos bancarios (Nota 9)	863.579	884.121
Efectos vencidos pendientes de cobro	311.460	290.706
Provisión para insolvencias	(126.764)	(72.952)
	7.270.794	5.351.531

El riesgo por efectos descontados pendientes de vencimiento al 31 de diciembre de 1985 y 1984 es de 1.196 y 872 millones de pesetas, aproximadamente. Siguiendo una práctica habitual en España dichos efectos han sido deducidos de la cartera en la fecha en que se realizó su descuento.

Nota 6

CAPITAL SUSCRITO Y DESEMBOLSADO

Al 31 de diciembre de 1985 el capital suscrito y desembolsado está compuesto por 7.347.666 acciones (6.361.616 acciones en 1984) al portador de 500 pesetas nominales cada una.

Durante 1985 se han producido dos ampliaciones de capital cuyo detalle es el siguiente:

Fecha de ampliación	Nº de acciones	Miles de pesetas		
		Valor nominal	Prima de emisión	Total desembolso
Junio	318.080	159.040	159.040	318.080
Octubre	667.970	333.985	667.970	1.001.955
	986.050	493.025	827.010	1.320.035

Al cierre del ejercicio de 1985 estaba en curso otra ampliación de capital que ha quedado suscrita y desembolsada íntegramente en el mes de febrero de 1986. Las características de esta nueva ampliación son las siguientes:

Nº de acciones	Miles de pesetas		
	Valor nominal	Prima de emisión	Total desembolsado
734.767	367.384	1.836.917	2.204.301

Las nuevas acciones de esta ampliación participarán en los beneficios de la Sociedad a partir de febrero de 1986.

Nota 7

RESERVAS Y RESULTADOS ACUMULADOS

Al 31 de diciembre de 1985 y 1984 la composición de este capítulo en los balances de situación consolidados es la siguiente:

	Miles de pesetas	
	1985	1984
Reservas:		
Prima de emisión (Nota 6)	827.010	—
Legal	79.158	47.076
Ley de Presupuestos de 1983	998.305	1.004.476
Resultados acumulados de la consolidación netos de las diferencias derivadas de la susti-		
tución de las participaciones en las sociedades filiales consolidadas por sus correspon-		
dientes valores patrimoniales	1.081.443	828.135
	2.985.916	1.879.687

Corporación Mapfre Compañía Internacional de Reaseguros, S.A. y algunas de las sociedades consolidadas han actualizado el valor de sus activos al amparo de la Ley de Presupuestos de 1983. Los saldos por esta actualización tienen la consideración fiscal de fondos de reserva y no están sujetos al pago del impuesto de sociedades, salvo que se distribuyan o dispongan en forma no autorizada. Una vez comprobados y aceptados por la inspección, pueden destinarse a ampliar el capital, a compensar pérdidas acumuladas o las que puedan producirse en el futuro o a reservas no distribuibles una vez transcurrido el período de capitalización, en la parte pendiente de aplicación. El plazo de prescripción para la comprobación de las cuentas de actualización por la Ley de Presupuestos de 1983 concluye en diciembre de 1986.

Nota 8

PROVISIONES TECNICAS

Al 31 de diciembre de 1985 y 1984 el detalle de las provisiones técnicas por seguro directo y reaseguro aceptado constituidas por las entidades de seguro consolidadas es el siguiente:

	Miles de pesetas			
	1985		1984	
	Seguro directo	Reaseguro aceptado	Total	Total
Provisiones matemáticas	23.307.223	28.780	23.336.003	17.954.109
Provisiones para riesgos en curso	2.463.497	1.576.581	4.040.078	3.378.094
Provisiones para prestaciones (incluido Fondo Revalorización Asegurados)	4.070.900	2.181.053	6.251.953	5.029.583
Otras provisiones	37.732	—	37.732	20.997
	29.879.352	3.786.414	33.665.766	26.382.783

En el capítulo de inversiones del balance de situación consolidado se incluyen los depósitos constituidos por las compañías cedentes relativos a las provisiones técnicas por reaseguro aceptado.

Las provisiones técnicas por reaseguro cedido y retrocedido tienen la siguiente composición:

	Miles de pesetas	
	1985	1984
Provisiones matemáticas	5.313.732	5.121.354
Provisiones para riesgos en curso	1.198.651	1.143.262
Provisiones para prestaciones	1.807.550	1.260.005
	8.319.933	7.524.621

En el pasivo del balance de situación consolidado se incluyen los depósitos constituidos a las compañías aceptantes por dichas provisiones técnicas.

Nota 9

PRESTAMOS RECIBIDOS POR LAS ENTIDADES DE FINANCIACION

Estos préstamos están formalizados con entidades bancarias y con particulares y devengan intereses que oscilan entre el 12 y 16 por 100 anual (14 y 18 por 100 anual en 1984).

Los préstamos concertados con entidades bancarias tienen vencimientos que no superan el plazo de 12 meses. Los recibidos de particulares tienen duración indefinida, pudiendo cada parte rescindirlos al término de cada anualidad con preaviso de 30 días. Los instrumentados mediante pagarés de empresa no tienen vencimiento superior a 12 meses.

Parte de los préstamos concedidos por entidades bancarias están garantizados con efectos a cobrar por importe aproximado de 864 y 884 millones de pesetas al 31 de diciembre de 1985 y 1984, respectivamente (Nota 5).

Al 31 de diciembre de 1985 y 1984 las entidades de financiación tenían formalizadas líneas de descuento en diversas entidades bancarias hasta un límite de 1.504 y 1.389 millones de pesetas, de las que estaban utilizadas aproximadamente 1.196 y 872 millones de pesetas.

Nota 10

PRIMAS NETAS ADQUIRIDAS POR LAS ENTIDADES DE SEGUROS

Las primas adquiridas han sido determinadas sumando las primas y recargos de seguro directo, netos de anulaciones, y las primas aceptadas en reaseguro, y deduciendo las primas cedidas y retrocedidas a reaseguradores. Estos importes han sido corregidos por las variaciones en las provisiones de riesgos en curso y para anulación de primas pendientes constituidas a la apertura y cierre de los ejercicios 1985 y 1984. Su detalle es el siguiente:

	Miles de pesetas				
	1985			1984	
	Seguro directo	Reaseguro aceptado	Reaseguro cedido y retrocedido	Saldo neto	Saldo neto
Primas y recargos netos de anulaciones	15.544.610	4.122.023	(4.706.999)	14.959.634	11.180.701
Variación en provisiones para riesgos en curso	(539.366)	(119.324)	52.094	(606.596)	(896.851)
Variación en provisiones para anulación de primas pendientes	(46.829)	—	—	(46.829)	(53.073)
	14.958.415	4.002.699	(4.654.905)	14.306.209	10.230.777

Nota 11

GASTOS TECNICOS

Los gastos técnicos incluyen, además de los relativos a siniestros, las variaciones en las provisiones matemáticas.

Han sido determinados por la suma de los correspondientes al seguro directo y reaseguro aceptado, deducidos los del reaseguro cedido y retrocedido. Su detalle es el siguiente:

	Miles de pesetas				
	1985			1984	
	Seguro directo	Reaseguro aceptado	Reaseguro cedido y retrocedido	Saldo neto	Saldo neto
Prestaciones pagadas	5.590.464	2.466.291	(2.720.811)	5.335.944	3.908.975
Variación en provisiones para prestaciones	604.392	714.479	(644.049)	674.822	1.151.251
Variación en provisiones matemáticas	5.359.285	22.609	(192.377)	5.189.517	3.412.410
Variación otras provisiones	19.608	—	—	19.608	20.491
	11.573.749	3.203.379	(3.557.237)	11.219.891	8.493.127

Nota 12

TRANSACCIONES Y SALDOS CON MAPFRE MUTUALIDAD DE SEGUROS

Al 31 de diciembre de 1985 y 1984, Corporación Mapfre Compañía Internacional de Reaseguros y algunas de sus sociedades filiales mantenían saldos con Mapfre Mutualidad de Seguros por los siguientes conceptos e importes:

	Miles de pesetas	
	1985	1984
Por operaciones de reaseguro		
Cuenta corriente	(61.063)	(1.827)
Cuenta de depósitos	20.950	22.347
Por venta de participaciones en Entidades de Financiación (Nota 2)	—	150.000

Por otro lado, en estos ejercicios se han producido las transacciones significativas que se detallan:

	Miles de pesetas	
	1985	1984
Reaseguro cedido por Mapfre Mutualidad de Seguros:		
Primas cedidas	(134.068)	(133.013)
Sinistros reintegrados	92.290	69.729
Comisiones de cesión	24.979	17.567
Reaseguro aceptado por Mapfre Mutualidad de Seguros (cobertura de catástrofes):		
Primas aceptadas	8.000	—
Sinistros reintegrados	(200.000)	—
Venta de participaciones (Nota 2)	—	(486.988)
Convenio de reparto de gastos comunes	285.972	188.954
Alquileres cobrados (neto)	(177.180)	(163.329)
Dividendos pagados a Mapfre Mutualidad de Seguros por:		
Corporación Mapfre Compañía Internacional de Reaseguros, S.A.	275.130	249.146
Mapinco Sociedad de Inversión Mobiliaria, S.A.	43.908	69.540
Mapfrida, S.A. de Inversión Mobiliaria	10.044	7.816
Intereses de cuentas corrientes (neto)	(19.916)	(15.439)

Nota 13

SITUACION FISCAL

Las sociedades filiales consolidadas presentan por separado las declaraciones de los impuestos a que están sujetas.

A Corporación Mapfre Compañía Internacional de Reaseguros, S.A. le ha sido concedido a partir de 1985 el régimen de declaración consolidada en el Impuesto sobre Sociedades que afecta a aquellas sociedades filiales que reúnen los requisitos legalmente establecidos a estos efectos. Por otro lado, de acuerdo con lo dispuesto en la Ley del Impuesto sobre Sociedades en relación con el régimen de transparencia fiscal, en las bases imponibles de las Sociedades incluidas en la consolidación, a las que les es de aplicación, se integran los beneficios y pérdidas obtenidos por las sociedades transparentes.

Los estados consolidados incluyen las provisiones para el Impuesto sobre Sociedades correspondiente a los ejercicios de 1985 y 1984. Para la determinación de estas provisiones, se han tenido en cuenta las deducciones por inversión y doble imposición legalmente permitidas y la compensación de bases negativas del Impuesto sobre Sociedades de años anteriores. También, para el cálculo del impuesto de 1985, Mapfre Vida, S.A. y Mapfre Industrial, S.A. han deducido 275 millones de pesetas por inversiones en equipos de proceso de datos y otros inmovilizados materiales realizados por dichas sociedades desde el 9 de mayo al 31 de diciembre de 1985, al haberse acogido a la libertad de amortización permitida por el Real Decreto-Ley 2/1985 de 30 de abril.

Los impuestos a que está sometida Corporación Mapfre Compañía Internacional de Reaseguros, S.A. y sociedades filiales, están abiertos a la inspección de las autoridades fiscales por los años 1980 a 1985, ambos inclusive, excepto Mapfre Vida, S.A. que tiene comprobado hasta 1983.

En opinión de los asesores del Grupo, la posibilidad de que puedan producirse pasivos fiscales que afecten de forma significativa a la posición financiera consolidada al 31 de diciembre de 1985 y de 1984 es remota.

Nota 14

COMPROMISOS CON ASEGURADOS

En virtud de la participación de los asegurados del ramo de vida en los rendimientos de la inversión de sus provisiones matemáticas, cuando se produzca la enajenación de los inmuebles de Mapfre Vida, S.A. actualizados de acuerdo con las Leyes de Presupuestos de 1979, 1981 y 1983, la diferencia entre los valores de adquisición y los actualizados será atribuida en su 90 por 100 a dichas pólizas, en el ejercicio en que tenga lugar la enajenación. Al 31 de diciembre de 1985 y 1984, el derecho futuro de estas pólizas sobre los importes de dichas actualizaciones se estima en 1.242 y 1.280 millones de pesetas, respectivamente, habiéndose cargado a los resultados consolidados de cada ejercicio 20 millones de pesetas, aproximadamente, por la periodificación de estos derechos. (Nota 2.h).



CORPORACION MAPFRE
COMPAÑIA INTERNACIONAL DE REASEGUROS, S.A.

Domicilio Social: Ctra. de Pozuelo de Alarcón a Majadahonda, Km. 3,800
MAJADAHONDA

Oficinas Centrales: Paseo de Recoletos, 25. - Tel. (341) 419 44 65
Telex. 42544 MAFR - E y 43225 SCIC. E.
Telefax. (341) 419 91 95
28040 MADRID (España)

MAPFRE MUTUALIDAD DE SEGUROS
Junta General

INTERVENCION DE D. IGNACIO HERNANDO DE LARRAMENDI

23 de Abril de 1988

Queridos amigos:

Desde hace 16 años, con diferentes puestos en la empresa, me dirijo a vosotros en este acto, tan entrañable para nuestra vida social. Quizás me repita excesivamente, pero creo importante decir lo que pienso en estos momentos como siempre he hecho.

- * MAPFRE debe caracterizarse por la superación; lo que implica que nada de lo anterior tiene garantizada su continuidad y que revisamos permanentemente muchas actuaciones con el deseo, no siempre logrado, de seguir mejorando.

Digo esto, de nuevo con vosotros en estas Juntas Generales, que no sólo son instrumento de convivencia de Mutualistas, Directivos, Empleados, Delegados y ahora Accionistas de CORPORACION MAPFRE, sino que son, además, pieza muy útil para nuestra historia futura en cuanto las aprovechamos para analizar nuestro pasado y hablar del futuro.

La denominación "SISTEMA MAPFRE", que parecía de poca transcendencia, se ha arraigado entre nosotros. Cuando exponemos nuestra estructura nos dicen a veces que es parecida a los "zaibatsu" japoneses, compuestos de empresas muy independientes, con un mismo nombre y coordinación principalmente filosófica. El Sistema MAPFRE tiene, además, una estructura jurídico-financiera destinada a proteger el "control" de las diversas actividades en que se incluye el nombre de MAPFRE, pero manteniendo su autonomía. Por esto es necesaria una Comisión de Control, alta cúpula, en algún aspecto ejecutiva, de todo el Sistema, que permite coordinarlo dentro de la creciente autonomía que ha de tener cada una de sus unidades. Presidirlo es mi principal función dentro de MAPFRE y espero lo sea hasta 1991.

- * No deseo referirme a lo que han comentado en sus intervenciones, los Directores de las diversas entidades, que han reflejado con precisión y exactitud sus respectivas situaciones. Quiero simplemente felicitar a todos por sus éxitos en 1987, año en que MAPFRE ha dado un extraordinario paso adelante en su vida institucional.

Un aspecto negativo, es el empeoramiento de los resultados del Seguro de Automóviles, consecuencia de tres factores ajenos a una actuación gerencial, pero que han de tener importante repercusión en el seguro español y en nuestra operativa de Automóviles.

El aumento de las indemnizaciones, consecuencia directa o indirecta según se quiera medir, de la integración de España en la Comunidad Europea, que es un problema, principalmente, porque no está acompañado de un aumento paralelo de primas. Estamos en un momento de "desencuentro" entre dos realidades, que componen el equilibrio de una empresa.

La nueva "afluencia" de los españoles, que unido al coste inferior de la gasolina, cuando se ha elevado el nivel de vida, aumenta de modo sustancial la utilización de vehículos y la frecuencia de accidentes.

La falta de seguridad en las carreteras españolas, que excede de cualquier desviación coyuntural y surge de la despreocupación general que ha habido en estos años por este problema, grave ejemplo de ausencia que aún tiene nuestro país, que nos afecta. Por nuestra parte, estamos procurando en la medida de nuestras posibilidades contribuir a través de la Fundación MAPFRE, ITSEMAP y CESVI, a la mejora de la Seguridad Vial y nos sentimos obligados a participar al máximo con el Gobierno y nuestros colegas, en una amplia acción nacional con este objetivo.

No sé lo que hacen nuestros colegas. Pienso que alguien se puede llevar sorpresas a fin de este ejercicio, cuando repercuta en sus resultados una siniestralidad que se está incrementando en estos últimos meses. MAPFRE, muy preparada para un cambio de esta naturaleza, está adoptando medidas para enfrentarse con el problema con política enérgica de reducción de costes, mejora de sistemas informáticos y administrativos y mejor atención de nuestras obligaciones en caso de siniestro.

- * El año pasado señalé nuestra preocupación por los cambios bruscos e inesperados en el mercado. El 19 de Octubre se produjo una de esas ocasiones en las Bolsas españolas y mundiales, que revolucionó completamente todo lo que se hacía o se estaba haciendo. Afortunadamente MAPFRE estaba preparada para ello, como luego comentaré; pero pueden venir en el futuro otras crisis similares para el mercado asegurador o para la economía del país, de esa o otra naturaleza, para las que estaremos preparados, si seguimos actuando con alto grado de "prudencia" y "agilidad" para cambiar de modo rápido.
- * Debo destacar los excelentes resultados de CORPORACION MAPFRE, que avalan el acierto de nuestra decisión de promover ese holding básico de nuestras sociedades mercantiles. El año pasado la Corporación dió un dividendo del 20%; este año se ha elevado al 25% y espero poder proponer otro aumento similar cuando volvamos a reunirnos dentro de un año. Nos proponemos seguir con ampliaciones semejantes a la del fin del año pasado, con objeto de incrementar el patrimonio de la Corporación, indispensable para nuestros planes de futuro, cada vez más favorables para los accionistas y sin ningún carácter especulativo.

Estas posibles ampliaciones servirán, como las anteriores, para extender nuestras actividades en áreas geográficas o funcionales, porque no las necesitamos ni para financiar pérdidas ni para financiar el crecimiento normal, a pesar de que nuestro crecimiento es muy superior al promedio del mercado. En 1987, el beneficio consolidado, antes de impuestos, de la Corporación ha sido de 2.885 millones con incremento del 56%, respecto a 1986 y el valor teórico de la acción ha pasado del 316 al 383, cuando la cotización a final de año era del 801 y excede de 1.200 en estos días. El valor en el balance de la Mutua, al estricto coste de adquisición, es del 256%.

Después de estas consideraciones, quiero referirme a algunos aspectos importantes de la situación y estrategia de las entidades del "SISTEMA MAPFRE".

* Solidez

En el mundo cada vez más difícil del futuro, las entidades aseguradoras y financieras se verán sometidas a grandes riesgos, entre ellos los cambios de coyuntura de que os acabo de hablar, y necesitarán un alto nivel de solvencia. MAPFRE goza de una gran solidez patrimonial, que ha tenido gran aumento en 1987, por causas aparentemente ajenas a nosotros, pero en realidad consecuencia de una meditada política empresarial iniciada hace bastantes años. MAPFRE, como he dicho antes, no se ha visto afectada por las consecuencias de la caída de la Bolsa del 19 del Octubre. Nuestras pérdidas en ese día no excedieron de catorce millones de pesetas cuando nuestros "activos" totales superan los 100.000 millones. La participación de MAPFRE MUTUALIDAD en CORPORACION MAPFRE, única inversión bursátil de importancia significativa, está contabilizada en el balance de la Mutualidad a su coste de adquisición, como antes he comentado.

Estamos recogiendo los frutos de nuestro permanente esfuerzo de inversión en inmuebles, también contabilizados al coste de adquisición, con excepción de las actualizaciones autorizadas por las Leyes de Presupuestos de hace varios años. Todas nuestras entidades cuentan con muy amplios beneficios latentes en su inversión inmobiliaria, cuyo precio se ha elevado dramáticamente en los últimos dieciocho meses. Un ejemplo de esta política es el reciente edificio inaugurado en la Diagonal esquina Numançia, de Barcelona, para sede social de nuestras operaciones en Cataluña.

El éxito de MAPFRE depende de otros factores, sobre todo de la acción del conjunto humano que la compone; pero un claro determinante de su futuro es su extraordinaria solidez, que nos permite planearlo ambiciosamente y que hace posible aumentar permanentemente nuestra implantación nacional e internacional. Los fondos propios contabilizados son casi 10.000 millones de pesetas en la Mutualidad y en la Corporación casi 19.000 millones

de pesetas, otro claro aspecto de liderazgo de MAPFRE en el seguro español y ésto sin necesidad de tener en cuenta las reservas internas a que me he referido.

* Estrategia de holdings operativos

La estrategia de holdings operativos, que MAPFRE ha iniciado desde que en 1970 se constituyeron MAPFRE VIDA y MAPFRE INDUSTRIAL, ha de intensificarse en los próximos años.

La Mutualidad es holding de la gran holding CORPORACION MAPFRE. A su vez, queremos que la Corporación se estructure como "holding de holdings", vértice de una pirámide en que cada unidad principal sea a su vez vértice de filiales, funcionales o geográficas. Esto hará posible actuaciones autónomas con financiación también autónoma, sin que una unidad interfiera en las otras ni en lo económico, ni en lo informático ni en lo operativo. Cada unidad holding debe constituir un centro completo de beneficio al que se imputen todos los gastos que repercutan sobre sus resultados, eliminando a niveles insignificantes los gastos comunes y, sobre todo, eliminando la burocratización destructiva, que ha impedido la supervivencia o, por lo menos, la supervivencia digna a muchas empresas públicas y privadas.

Sólo con esta estructura, MAPFRE podrá alcanzar altas cotas en el mercado empresarial y financiero español, como a mí me gustaría que ocurriese y merece el extraordinario conjunto de personas que integran nuestro Sistema.

* Control operativo

Cada vez es más indispensable que establezcamos normas de "control operativo" de las entidades del SISTEMA MAPFRE y que aumente la disciplina y el grado de cumplimiento de esas normas y de las crecientes obligaciones fiscales. Hemos ido creciendo de modo desordenado, único modo de abrir camino de modo independiente y sin ayuda o apoyo exterior, pero la gran dimensión alcanzada nos exige una acción "de control", que depende de la Comisión de Control y a ésto nos ayuda la informática en tiempo directo y con teleproceso en casi 300 de nuestras oficinas, (en mi opinión, uno de los mejores sistemas informáticos en el seguro europeo), que nos permite introducir métodos para evitar abusos y de normalización de gastos de mejora de la gestión contable y tributaria, objetivos inmediatos a que voy a dedicar mis últimos años de actuación representativa.

* Estrategia internacional

Una de las claves de nuestra actuación en los últimos años es una creciente implantación internacional, que me permite decir que hoy somos la única entidad reaseguradora de habla castellana con implantación sistemática exterior. La incorporación de

España a Europa y su ascenso en la escala de los países industriales exigen empresas con vocación internacional que compensen las crecientes actividades en nuestro territorio de empresas de países ajenos al nuestro. Nuestro proyecto es que en el próximo siglo, cuando hayamos consolidado nuestra actuación y dimensión, España cuente con una gran institución aseguradora y reaseguradora, que actúe dignamente en todos los mercados mundiales. A este objetivo importante para los que dirigimos MAPFRE, se añade otro que surge de una obligación moral, que tenemos los "nuevos españoles afluentes" de inversión y relación, no sólo cultural sino económica, con los países de América. Además, MAPFRE ha creado una propia tecnología gerencial e informática y está en condiciones de extender con prudencia, su modo de actuar y exportarlo.

En nuestro camino para alcanzar esos objetivos, hemos preferido seguir una estrategia de oportunidades, y no de planes rígidos, pero que responde a una estrategia clara y meditada. Estamos invirtiendo aceptando sólo riesgos fácilmente absorbibles por nuestro sólido patrimonio. Cuando se tiene un claro concepto del futuro, y no se está obligado a decisiones en plazos fijos, hay más posibilidad de acierto en la inversión. Así, aprovechando oportunidades, construyó MAPFRE su magnífica red territorial interna y su red de sociedades especializadas y así estamos comenzando a construir nuestra red internacional. Para ello, además, nos estamos apoyando en amigos que conocemos desde hace muchos años y que comparten nuestros métodos de actuación y piensan que pueden tener éxito en sus respectivos países.

Nuestra estrategia de implantación tiene por el momento tres objetivos claros:

- Los países americanos, español y portugués y el propio Portugal, en los que ofrecemos una cultura común y donde sus hombres entienden nuestra manera de actuar y nuestros hombres entienden la suya; todo eso con extraordinario cuidado. No estamos creando una deuda latino-americana y tengo la seguridad de que las inversiones que hemos hecho ofrecerán a medio plazo, un importante beneficio e incremento de nuestro patrimonio.
- Europa, donde los españoles nos acabamos de integrar. Queremos lograr en ella una discreta implantación. Este objetivo ha de requerir mayor inversión que el de América y con menor riesgo, en cuanto no existirán las dificultades inherentes a las monedas débiles. Muy próximamente vamos a abrir una oficina en Milán. También, tenemos otros proyectos y es de esperar que en los tres o cuatro próximos años una parte importante de nuestras inversiones en el exterior, superiores a las de Iberoamérica, se orienten a la implantación europea.
- Estados Unidos, que constituye el mayor mercado del seguro mundial. Es necesario estar en él para conocerle, para apro-

vechar oportunidades y para aprender. Los riesgos son mucho mayores que en América y Europa, pero el éxito significa la mayoría de edad de un conjunto empresarial de servicios financieros. Hemos creado la holding en Florida, MAPFRE CORPORATION OF FLORIDA, en este momento con diez millones de dólares de capital, que en los próximos meses multiplicaremos probablemente por tres. Esperamos dentro de este año el comienzo de la actuación efectiva de MAPFRE en Estados Unidos, participando en alguna aseguradora de ese país.

Por supuesto, tenemos otras inversiones limitadas en áreas diferentes a las anteriores, consecuencia, con poca repercusión económica, del propio desarrollo de una entidad dinámica, que desea llegar con originalidad operacional a todas las regiones de nuestro planeta.

* Mecenazgo

Desde hace años el Sistema MAPFRE está crecientemente vinculado a una política de mecenazgo. Las empresas con el nombre de MAPFRE tienen obligación estatutaria de aportar una parte de su beneficio a la Fundación MAPFRE, como hacen con su tiempo muchos de sus directivos. Como nuestro beneficio y dimensión aumentan, la Fundación MAPFRE, -o en el futuro las Fundaciones-, serán más importantes, siempre orientadas al servicio de la comunidad, sin objetivos de otra naturaleza.

Carlos Alvarez os ha hablado de los progresos de la Fundación MAPFRE, creada en 1975, y de su filial ITSEMAP, dedicadas exclusivamente a la seguridad, y sus proyectos muy ambiciosos que constituyen mi mayor pieza de orgullo profesional.

Una vez en marcha y con posibilidad de autosuficiencia de la promoción en seguridad, nos proponemos crear una nueva Fundación que vamos a someter a la aprobación de la Junta General Extraordinaria, que se va a celebrar a continuación: la Fundación MAPFRE AMERICA. Llevamos muchos años con una política de acercamiento y servicio, sin discriminación, a todos los países de Iberoamérica y a todos los hombres y mujeres que en ellos, de modo desinteresado o profesionalmente digno, se dedican o quieren dedicarse a la Seguridad en sus diversos aspectos. En estos días se está desarrollando un curso de dos meses de "Seguridad Integral", al que asisten becarios de diferentes países de América. Creo sinceramente que nuestra Fundación es la institución de cualquier clase mejor conocida en el conjunto de Iberoamérica.

Este antecedente en el área de la seguridad y nuestra propia vocación americanista, nos llevan a promover de modo permanente dentro de la nueva Fundación MAPFRE AMERICA, un mejor conocimiento de nuestros respectivos países, de sus relaciones a lo largo de la historia y de nuestro futuro independiente y común. Sus proyectos principales serán:

- Creación de un centro de Estudios Documentales para promover que los países iberoamericanos, y en especial España, conserven el mayor número posible de los documentos de su historia. Es un gran proyecto para el que estamos en conversaciones avanzadas con las Universidades de Alcalá de Henares y de Florida y al que vamos a destinar un edificio de nuestra propiedad, en la plaza de San Diego de Alcalá de Henares, frente a la entrada de la Universidad.
- Un conjunto de publicaciones relacionadas con América, que constituyan una aportación al mejor conocimiento recíproco de nuestros países en la efemérides del 500 Aniversario del Descubrimiento.
- Estudios y publicaciones sobre la actividad del Seguro, que contribuyan al conocimiento profesional en conjunto y en cada país de América, cuyo primer paso ha sido el Diccionario MAPFRE DE SEGUROS, que acabamos de publicar, preparado por Julio Castelo.

Otra actuación importante futura en este área de actividades culturales y sociales, es el desarrollo de un gran Centro de formación enmarcado también probablemente en una Fundación autónoma, cuya sede queremos establecer en la Casa-Palacio Oriol, en el Plantío, que hemos adquirido con este propósito a finales de 1987.

Con todo lo que habeis oído esta mañana y con estos comentarios míos, espero que tengais una visión de lo que ha sido 1987 para MAPFRE y de algunos de nuestros planteamientos para su futuro.

A ésto quiero añadir, la decisión de la Comisión de Control de extender la acción del Defensor del Asegurado al conjunto MAPFRE de Seguros DIVERSOS y a MAPFRE VIDA, siempre en relación a nuestros asegurados individuales y no a las empresas.

Muchas gracias a todos por vuestra presencia y vuestra confianza, y que entre todos podamos contribuir a construir la gran MAPFRE al servicio de la gran comunidad de países de nuestra cultura e historia.

* ANEXO A LOS ESTADOS FINANCIEROS

A 31 DE DICIEMBRE DE 1.985

Conforme a lo dispuesto en la Orden Ministerial de 30 de Junio de 1.981 publicada en el B.O.E. del 11 de septiembre del mismo año, por la que se aprueban las normas de adaptación del Plan General de Contabilidad a las Entidades de Seguros, Reaseguros y Capitalización.

CORPORACION MAPFRE, S.A.

ANEXO A LAS CUENTAS ANUALES

AMPLIACIONES DE CAPITAL EN CURSO

Ampliación del Capital Social en 80.824.500, mediante la Emisión de 161.649 nuevas acciones de quinientas pesetas de valor nominal cada una, que se emiten al 600% (tres mil pesetas por acción).

Se destinan dos mil quinientas pesetas por acción a la Reserva de Prima de Emisión.

El plazo para la suscripción comenzó el 26 de Diciembre de 1.985 y finalizó el 25 de Enero de 1.986.

CRITERIOS DE VALORACION

Los criterios seguidos para la valoración de las distintas partidas del Balance, se ajustan a principios de contabilidad generalmente aceptados y a lo dispuesto en la Orden Ministerial de 30 de Julio de 1.981, publicada en el B.O.E., el 11 de Septiembre del mismo año, por la que se - - aprueban las normas de adaptación del Plan General de Contabilidad a las Entidades de Seguros.

RELACION DE EMPRESAS DEL GRUPO Y ASOCIADAS.

Se adjunta relación.

PERDIDAS Y GANANCIAS

El resultado del Ejercicio antes del impuesto asciende a 469.901.320, y el total disponible incluido el remanente del Ejercicio Anterior a - - 483.879.381.

La distribución del Beneficio disponible es la siguiente:

CORPORACION MAPFRE, S.A.

. Reserva Legal	46.990.132
. Dividendo 12,5% (o dotación en su caso a Reserva voluntaria)	414.487.888
. Aportación a la Fundación Mapfre	8.287.500
. Remanente a Cuenta nueva	14.113.861

TOTAL..	483.879.381

CAPITAL SUSCRITO

Suscrito a 31-12-84

Acciones 1 a 6.361.616 3.180.808.000

Ampliación 1.985

06-85 Acciones 6.361.617 a 6.679.696	159.040.000
10-85 Acciones 6.679.697 a 7.347.666	333.985.000

TOTAL.	3.673.833.000

PRIMA DE EMISION

Ampliación Capital Social

JUNIO 1.985 (200%)	159.040.000
OCTUBRE 1.985 (300%)	667.970.000

TOTAL.	827.010.000

DIFERENCIA POR ACTUALIZACION DE ACTIVOS

CONCEPTO	IMPORTE AL TERMINO EJERCICIO ANTERIOR	AUMENTOS	DISMINUCIONES	IMPORTE AL TERMINO EJERCICIO ACTUAL
LEY 9/1983 13.julio	1.560.568.580	--	147.058.477	1.413.510.103
TOTAL	1.560.568.580	--	147.058.477	1.413.510.103

SALDOS CON OTRAS ENTIDADES DE SEGUROS

CONCEPTO	C R E D I T O S		D E B I T O S	
	CON ENTIDADES DEL GRUPO	CON OTRAS ENTIDADES	CON ENTIDADES DEL GRUPO	CON OTRAS ENTIDADES
CEDENTES	234.167.021	365.493.947	---	299.042.598
REASEGUR.	---	179.178.991	248.934.570	317.384.115
TOTAL	234.167.021	544.672.938	248.934.570	616.426.713

CUENTAS DE ORDEN Y ESPECIALES

Bases imponibles negativas Ejercicios Anteriores..	530.469.383
Cartas de Crédito a favor de Cedentes para cubrir	
Reservas de Siniestros	118.902.051
TOTAL.....	649.371.434

PRESTAMOS Y CREDITOS (Detalle por su naturaleza)

C O N C E P T O	I M P O R T E	A REEMBOLSAR EN EL TERMINO DE 12 MESES
PRESTAMOS NO HIPOTECARIOS	4.924.281	1.043.711
TOTAL..	4.924.281	1.043.711

COMPARABILIDAD ENTRE LAS CIFRAS DEL EJERCICIO Y LAS DEL PRECEDENTE

Tanto en Balance como en la Cuenta de Pérdidas y Ganancias se comparan las cifras de los dos Ejercicios.

RELACION DE LAS EMPRESAS DEL GRUPO ASOCIADAS Y PARTICIPADAS

ENTIDAD	DOMICILIO	ACTIVIDAD	CAPITAL SUSCRITO (Millones)	% PARTICIP. DIRECTA	VALOR TEORICO % (31.12.84)
MAPFRE CAUCION Y CREDITO,SA	Pº Recoletos, 25. (Madrid)	Seguros	500	100	107,1
MAPFRE VIDA, S.A.	Sor Angela de la Cruz, 6. (Madrid)	Seguros	800	72,73	325,4
MAPFRE INDUSTRIAL, S.A.	Ctra. Pozuelo a Maja dahonda Km 3,800 Majadahonda (Madrid)	Seguros	725	98,19	215,5
MAPFRE FINANZAS SERVICIOS,SA	Ctra. Pozuelo a Maja dahonda, Km 3,800 Majadahonda (Madrid)	Financiación	5	100	100
MAPFRE INTERNACIONAL, S.A.	Pº de Recoletos, 25 (Madrid)	Tenencia Accio nes Sociedades Extranjeras	50	97,5	140,3
PROMOTORA CARIMA, S.A.	Carrera 7 nos. 37-25 Bogotá (Colombia)	Promotora de Negocios	35	70	100
INMOB. CALVO BARBARA, S.A. (INCALBARSA)	Pº de Recoletos, 25 (Madrid)	Inmobiliaria	12	100	911,7
MAPFRE FINANZAS DEL SUR	Compositor Lehmborg Ruiz nº 15 (Málaga)	Financiación	118,7	69,7	128,7

ENTIDAD	DOMICILIO	ACTIVIDAD	CAPITAL SUSCRITO (Millones)	% PARTICIP. DIRECTA	VALOR TEORICO % (31.12.84)
MAPFRE FINANZAS DE NAVARRA ARAGON Y RIOJA, S.A.	Hermanos Imaz, 1 (Pamplona)	Financiación	106	67	158,3
MAPFRE FINANZAS DEL ATLANTICO, S.A.	Centro Residencial Amaga Sta. Cruz Tenerife	Financiación	817	70,4	195,8
MAPFRE FINANZAS DE ANDALU- CIA OCCIDENTAL, S.A.	República Argentina 43. (Sevilla).	Financiación	109,3	95,38	100,1
MAPFRE FINANZAS DEL LEVANTE, S.A.	General Eliu, 2 (Valencia)	Financiación	75,7	89,6	193,8
COMPANHIA DE SEGUROS MACAU	Rua Pedro Nolasco da Silva. Macau	Seguros	212,9	4	100
SALMANTINA DE CREDITO	Toro, 78 (Salamanca)	Financiación	25,2	100	94,9
SERVICIOS MARITIMOS MAPFRE	Avda Sabino Arana 4. (Bilbao)	Asesoramiento Marítimo	25	100	103,8

6. EVOLUCION RECIENTE Y PERSPECTIVAS

6.1. Evolución de los negocios en 1984.-

6.1.1. La Memoria del ejercicio recoge las cifras más significativas de la actuación de las entidades participadas en 1984.

6.1.2. No procede dadas las características de la sociedad.

6.1.3. No existen desviaciones significativas.

6.2. Perspectivas.-

(El contenido de este apartado refleja estimaciones e intenciones de los rectores de la sociedad susceptibles de ser realizadas o no).

6.2.1. El Consejo de Administración propone a la Junta General la realización de una ampliación de capital social de 159.040.000 pesetas (una acción nueva por cada veinte antiguas al 200%), con lo que aquél quedará fijado en 3.339.848.000 pts.

6.2.2. Las perspectivas de las entidades de seguros participadas son muy favorables. Todas ellas han conseguido en 1984 un crecimiento superior al promedio del sector asegurador y unos resultados técnicos muy positivos, línea ésta que se ha mejorado durante el primer trimestre de 1985.

En las Entidades de Financiación participadas se prevé continuar el proceso de fusiones con al absorción por MAPFRE FINANZAS, S.A., entidad de ámbito nacional de tres de las entidades regionales.

6.2.3. Se espera que el beneficio del ejercicio 1985 permitirá incrementar el dividendo del 10% que se propone en 1984.

CORPORACION MAPFRE
Compañía Internacional de Reaseguros, S.A.

INFORMACION COMPLEMENTARIA A
LA MEMORIA DEL EJERCICIO 1985.

Madrid, Mayo de 1986.

I N D I C E

1. RESPONSABILIDAD DEL CONTENIDO DE ESTE FOLLETO
2. INFORMACION DE CARACTER GENERAL SOBRE LA SOCIEDAD
3. INFORMACION SOBRE LA ACTIVIDAD DE LA SOCIEDAD
4. INFORMACIONES ECONOMICO-FINANCIERAS SOBRE LA SOCIEDAD
5. REPRESENTACION, GESTION Y CONTROL
6. EVOLUCION RECIENTE Y PERSPECTIVAS

1. RESPONSABILIDAD DEL CONTENIDO DEL FOLLETO

1.1. Persona que asume la responsabilidad.-

Asume la responsabilidad del contenido de este folleto D. ALBERTO MANZANO MARTOS, Secretario del Consejo de Administración de CORPORACION MAPFRE, Compañía Internacional de Reaseguros, S.A., con domicilio en Majadahonda (Madrid), Ctra. de Pozuelo de Alarcón a Majadahonda km. 3,800.

Los datos e informaciones contenidas en este folleto son verídicos y no existen omisiones susceptibles de alterar la apreciación pública de la sociedad.

1.2. Verificación de estados económico-financieros.-

Los estados financieros consolidados de la Corporación y sus filiales de los tres últimos ejercicios han sido verificados por la firma internacional Arthur Young & Company. Estas auditorías han implicado un exámen de los balances de todas las entidades participadas.

2. INFORMACION DE CARACTER GENERAL SOBRE LA SOCIEDAD

2.1. Datos generales.-

2.1.1. La denominación actual de la sociedad es CORPORACION MAPFRE, Compañía Internacional de Reaseguros, S.A. El domicilio social radica en Majadahonda (Madrid), Carretera de Pozuelo de Alarcón a Majadahonda km. 3,800 (Urbanización Pinal del Plantío).

2.1.2. La sociedad fue constituida en Barcelona el día 10 de Noviembre de 1940, en escritura otorgada ante el Notario D. Raimundo Noguera Guzmán, con la denominación de CENTRAL DE OBRAS Y CREDITO, S.A.

Por acuerdo de su Junta General de 15 de Junio d 1966 cambió su denominación por la de CENTRAL DE INVERSION Y CREDITO, S.A., y por acuerdo de Junta General de 27 de Junio de 1981, cambió esta denominación por la de CORPORACION MAPFRE, S.A. Posteriormente, la Junta General Extraordinaria de 28 de Abril de 1984 acordó cambiar el nombre por el actual de CORPORACION MAPFRE, Compañía Internacional de Reaseguros, S.A.

Figura inscrita en el Registro Mercantil de Madrid, al Tomo 5.499 general, 4.587 de la Sección 3ª del Libro de Sociedades, hoja nº 352. Su duración es ilimitada.

2.1.3. Su objeto social, de acuerdo con el artículo 2º de sus estatutos, consiste en la realización de todos los tipos de operaciones de reaseguro permitidos por la legislación, en todos los ramos, y cualesquiera otros negocios directos o indirectamente relacionados con la actividad reaseguradora, en cuanto lo permita su legislación específica.

2.1.4. Los estatutos sociales, estados contables y económico-financieros y otros documentos pueden consultarse en el domicilio social, donde también pueden solicitarse ejemplares de este folleto o de los relativos a las emisiones realizadas en los tres últimos años.

2.1.5. La convocatoria de las Juntas Generales de Accionistas se lleva a cabo mediante anuncio, con una antelación mínima de quince días, en el Boletín Oficial del Estado, un periódico de Madrid y los Boletines oficiales de las Bolsas de Comercio de Madrid y Barcelona.

2.2. Capital social.-

2.2.1. El capital suscrito y totalmente desembolsado a 31 de Diciembre de 1985 es de 3.673.833.000 pesetas, representado por 7.347.666 acciones ordinarias al portador, de 500 pesetas de valor nominal cada una, admitidas todas ellas a cotización en bolsa con el carácter de cotización calificada.

El 26 de Diciembre de 1985 se inició, con período de suscripción abierto hasta el 25 de Enero de 1986, una ampliación de capital de 367.383.500 pesetas nominales representadas por 734.767 acciones.

2.2.2. No existen en circulación bonos convertibles.

2.2.3. Todas las acciones son de la misma clase.

2.2.4. Los estatutos no prevén condiciones especiales para las ampliaciones de capital, que se rigen por las normas generales de la Ley de Sociedades Anónimas.

2.2.5. La evolución del capital en los tres últimos años ha sido la siguiente:

<u>CAPITAL ANTERIOR</u>	<u>FECHA</u>	<u>NOMINAL</u>	<u>CAMBIO</u>	<u>PROPOR CION</u>	<u>NUEVO CAPITAL</u>
2.356.154.000	11.82	589.038.500	100%	1x4	2.945.192.000
2.945.192.500	5.84	235.615.500	100%	2x25	3.180.808.000
3.180.808.000	6.85	159.040.000	200%	1x20	3.339.848.000
3.329.848.000	10.85	333.985.000	300%	1x10	3.673.833.000
3.673.833.000	12.85/1.86	367.383.500	600%.	1x10	4.041.216.500

2.3. Participaciones.-

2.3.1. En la Memoria del ejercicio 1985 se incluye un cuadro expresivo de todas las participaciones directas e indirectas de la sociedad en el capital de otras sociedades.

2.3.2. CORPORACION MAPFRE, Compañía Internacional de Reaseguros, S.A. forma parte del Sistema MAPFRE y constituye su reaseguradora profesional, así como la holding de sus sociedades mercantiles aseguradoras y de financiación.

2.3.3. Es conocida como participación mayoritaria en el capital de CORPORACION MAPFRE, Compañía In-

ternacional de Reaseguros S.A. la de MAPFRE MUTUALIDAD DE SEGUROS. No existen otras participaciones en el capital de la Corporación que superen el 25% de éste.

- 2.3.4. Ninguna sociedad participada tiene a su vez participación en el capital o empréstitos de CORPORACION MAPFRE. Los Consejeros o Directores de CORPORACION MAPFRE no tienen participaciones en el capital o empréstitos de la sociedad; los Consejeros o Directores de las sociedades participadas de CORPORACION MAPFRE Compañía Internacional de Reaseguros, S.A. no tienen participaciones significativas en el capital o empréstitos de ésta.

3. INFORMACION SOBRE LA ACTIVIDAD DE LA SOCIEDAD

3.1. Principales actividades.-

La actual etapa empresarial de CORPORACION MAPFRE Compañía Internacional de Reaseguros, S.A. es consecuencia de la reestructuración de la sociedad llevada a cabo durante los años 1978, 1979, 1980 y 1981, como consecuencia de su vinculación al Grupo MAPFRE, que dió lugar al cambio de su denominación anterior (Central de Inversión y Crédito, S.A.) por la de CORPORACION MAPFRE.

Desde 1981 la Corporación es un holding empresarial, que agrupa empresas de los sectores de seguros y actividades relacionadas con ellos (a través de sus participaciones mayoritarias en las empresas mercantiles aseguradoras del Grupo MAPFRE) y de servicios financieros (especialmente Entidades de Financiación).

En Abril de 1984 la Junta General acordó modificar el objeto social de la entidad, limitándolo exclusivamente a la realización de todos los tipos de operaciones de reaseguro permitidos por la legislación, en todos los ramos, y a cualesquiera otros negocios directa o indirectamente relacionados con la actividad reaseguradora en cuanto lo permita su legislación específica. Por Orden Ministerial de 19 de Diciembre de 1984, la sociedad fue autorizada por el Ministerio de Hacienda para operar como reaseguradora.

Una vez autorizada, la entidad inició la realización de sus operaciones de reaseguro, si bien su plena actividad como reaseguradora se produjo a partir de la absorción de MAPFRE REASEGURO, S.A. el 27 de Diciembre de 1985.

3.2. Actividades influidas por factores especiales.-

No existen actividades de la sociedad o sus filiales influidas por la existencia de patentes, asistencia técnica, regulación de precios, contratos de exclusiva u otros factores que puedan tener influencia significativa en la situación financiera o económica de la sociedad.

La Corporación y sus entidades filiales efectúan cada año una donación a la Fundación MAPFRE, propietaria del nombre social MAPFRE.

3.3. Actividad laboral.-

No existen incidencias de tipo laboral en la Corporación ni en las sociedades participadas que puedan tener influencia significativa.

Tanto la Corporación como las entidades participadas han reconocido a su personal un aumento salarial del 8,56% con efecto del día 1 de enero de 1986.

3.4. Programas especiales de inversiones.-

No existen inversiones en investigación o programas especiales dignos de mención.

3.5. Política de personal.-

La política de personal de la Corporación y sus empresas participadas depende de los convenios y reglamentos laborales propios o de su sector, aunque en general tienen algunas mejoras respecto a las condiciones que aquellas establecen.

En materia de pensiones MAPFRE VIDA, MAPFRE INDUSTRIAL, MAPFRE CAUCION Y CREDITO, y MAPFRE SERVICIOS DE INFORMATICA, tienen concertado con MAPFRE VIDA, S.A. un fondo de pensiones con un capital asegurado por empleado de 500.000 pesetas, con opción para el empleado de aplicarlo hasta 2.500.000 pesetas, en cuyo caso la empresa le compensará el 25% de las aportaciones necesarias para ese capital adicional.

El coste anual de este Fondo para las cuatro entidades citadas será de 7.500.000 pesetas en 1986.

4. INFORMACIONES FINANCIERAS SOBRE LA SOCIEDAD

4.1.1. a) Balances de situación (millones de pesetas)

A C T I V O	1982	1983	1984	1985
Accionistas por desembolsos no exigidos	--	--	--	--
Inmovilizado (neto).oficial	66	75	70	118
Inversiones	3.045	3.585	4.458	6.637
Provisiones técnicas del reaseguro cedido y retrocedido	--	--	--	2.729
Créditos	312	163	308	1.228
Ajustes por periodificación	--	--	248	386
Efectivo en bancos y otros establecimientos de crédito en caja y en cheques	69	79	184	2.597
T O T A L	3.492	3.902	5.268	13.695

P A S I V O	1982	1983	1984	1985
Capital	2.945	2.945	3.181	3.674
Reservas patrimoniales	1	399	1.648	2.334
Resultado	210	254	321	470
Provisiones técnicas	--	--	16	4.890
Provisiones para responsabilidad y gastos	--	--	--	--
Depósitos - Reaseg. retrocedido	--	--	--	1.126
Deudas	336	304	102	1.192
Ajustes por periodificación	--	--	--	9
T O T A L	3.492	3.902	5.268	13.695

CUENTAS DE ORDEN				
- Bases imponible negativas				
Impuesto sobre Sociedades	1.003	737	773	649
- Valores entregados en garantía	--	--	--	--
- Aavales concedidos en garantía	4.056	2.787	--	--

A partir del Balance de 1984 se incluyen las cuentas específicas de la actividad reaseguradora.

4.1.1. b) Cuentas de Resultados (millones de pesetas)

D E B E	1982	1983	1984	1985
GASTOS TECNICOS	--	--	14	1.615
COMISIONES Y PARTICIPACIONES	--	--	13	2.411
GASTOS DE PERSONAL	--	26	19	118
OTROS GASTOS DE EXPLOTACION	15	35	37	142
COMISIONES Y PARTICIP.DE REASEG.	--	--	--	-1.414
GASTOS FINANCIEROS	16	10	9	135
PERDIDAS EXCEPCIONALES	7	1	--	22
SALDO ACREEDOR (Beneficios)	210	254	321	470
T O T A L	248	326	413	3.499

H A B E R	1982	1983	1984	1985
PRIMAS Y RECARGOS	--	--	35	2.735
OTROS INGRESOS DE EXPLOTACION	--	66	69	7
INGRESOS FINANCIEROS	248	260	309	757
BENEFICIOS EXCEPCIONALES	--	--	--	--
SALDO DEUDOR (Pérdidas)	--	--	--	--
T O T A L	248	326	413	3.499

4.1.1. c) Provisiones Técnicas y su cobertura (millones de pesetas)*

	1982	1983	1984	1985
I. PROVISIONES TECNICAS A CUBRIR				
* Riesgos en curso (Reaseguro aceptado)	--	--	--	2.388,5
* Prestaciones pendientes de liquidación:				
- Reaseguro aceptado	--	--	--	2.264,9
- Menos reaseguro retrocedido	--	--	--	- 1.534,8
TOTAL PROVISIONES TECNICAS A CUBRIR	--	--	--	3.118,6
II. BIENES DE INVERSION				
* Efectivo en Caja	--	--	--	0,3
* Efectivo en Bancos y otros establecimientos de crédito	--	--	--	2.596,6
* Depósitos en poder de cedentes	--	--	--	1.849,9
* Valores mobiliarios:				
- Valores Públicos del Estado Español	--	--	--	11,5
- Otros valores aptos	--	--	--	563,0
TOTAL BIENES DE INVERSION	--	--	--	5.021,3
I. PROVISIONES TECNICAS A CUBRIR	--	--	--	3.118,6
II. BIENES DE INVERSION	--	--	--	5.021,3
S U P E R A V I T	--	--	--	1.902,7

* En los ejercicios anteriores a 1985 no hay Provisiones Técnicas a causa de que la sociedad no operaba como reaseguradora.

4.1.2. Todas las cargas financieras corresponden a gestión corriente y recargan los resultados del propio ejercicio.

4.1.3. Amortizaciones y cargas financieras (miles de pesetas)

C O N C E P T O S	1982	1983	1984	1985
AMORTIZACIONES				
* Inmovilizado material	--	--	--	--
* Inmovilizado inmaterial	14.000	16.000	12.429	14.175
BONOS EN CIRCULACION				
* Amortización	21.428	21.428	--	--
* Intereses	5.641	2.820	--	--
T O T A L	41.069	40.248	12.429	14.175

4.1.4. En la Memoria del ejercicio 1985 se incluyen el Balance y Cuenta de Resultados consolidados de la CORPORACION y sus filiales.

4.2. No existen sociedades participadas cuyo capital y empréstitos convertibles supongan el 25% del capital de la Corporación.

4.3. En la Memoria del ejercicio 1985 figura un cuadro con datos relativos a todas las sociedades participadas.

4.4. La sociedad no tiene concedidos préstamos o avales a las personas indicadas en el nº. 5.1.1. ni a las sociedades participadas mencionadas en el nº. 2.3.

4.5. No procede, por cuanto que ningún intermediario controlado por la sociedad realiza más de la cuarta parte de sus actividades.

5. REPRESENTACION GESTION Y CONTROL

5.1. Identificación de Consejeros y Directores.-

5.1.1. El Consejo de Administración de la sociedad es el siguiente:

Presidente: D. Ignacio Hernando de Larramendi y Montiano

Consejero Delegado: D. Filomeno Mira Candel

Vocales: D. Carlos Alvarez Jiménez
D. Julio Castelo Matrán
Mr. Dewey P. Clark
D. Francisco Cailá Mestre
D. Julio Caubín Hernández
D. Rafael Galarraga Solores
D. Manuel Jesús Lagares Calvo
D. Luis Leguina Cebreiros
D. Juan Fernández-Layos Rubio
D. Gregorio Martín Rodríguez
D. Manuel Ocón Terrasa

Secretario: D. Alberto Manzano Martos

Director General: D. José Manuel Martínez Martínez

Todos ellos son Consejeros o altos ejecutivos del Grupo MAPFRE, con las siguientes excepciones: Mr. Dewey P. Clark es Vicepresidente de PRUDENTIAL REINSURANCE CO.; D. Gregorio Martín Rodríguez es Director de Inversiones de la Caja de Ahorros y Monte de Piedad de Madrid; D. Francisco Cailá Mestre es Secretario General de REDDIS, Sociedad de Seguros Mutuos; y D. Julio Caubín Hernández es Consejero Delegado de MUTUA GUANARTEME, Entidad Canaria de Seguros.

5.1.2. No procede, dado que la sociedad fue fundada hace más de tres años.

5.2. Intereses de Consejeros y Directores en la sociedad.-

5.2.1. Ningún Consejero es titular de acciones u obligaciones de la sociedad.

Aunque designados Consejeros a título personal, su condición de tales queda justificada en el caso de Mr. Dewey P. Clark y D. Gregorio Martín Rodríguez por las participaciones minoritarias que PRUDENTIAL y la Caja de Ahorros de Madrid tienen en el capital de la Corporación.

5.2.2. Ningún Consejero ha participado en operaciones in habituales y relevantes con la entidad.

5.2.3. La sociedad carece de endeudamiento a medio y largo plazo.

6. EVOLUCION RECIENTE Y PERSPECTIVAS

6.1. Evolución de los negocios en 1985.-

6.1.1. La Memoria del ejercicio recoge las cifras más significativas de la actuación de las entidades participadas en 1985.

6.1.2. No procede dadas las características de la sociedad.

6.1.3. No existen desviaciones significativas.

6.2. Perspectivas.-

(El contenido de este apartado refleja estimaciones e intenciones de los rectores de la sociedad susceptibles de ser realizadas o no).

6.2.1. El Consejo de Administración propone a la Junta General la realización de una ampliación de capital social de 80.824.500 pesetas (una acción nueva por cada cincuenta antiguas al 600%), con lo que aquél quedará fijado en 4.122.041.000 pts.

Asímismo se solicita a la Junta General la concesión de autorización para que el Consejo de Administración pueda emitir, si en algún momento lo considera conveniente, obligaciones u otros títulos de renta fija hasta un límite máximo de 4.000 millones de pesetas. Esta autorización no implica necesariamente intención de hacer uso de ella de forma inmediata, sino de disponer de la posibilidad de hacer emisiones de esta naturaleza.

6.2.2. Las perspectivas de las entidades de seguros participadas son muy favorables. Todas ellas han conseguido en 1985 un crecimiento superior al promedio del sector asegurador y unos resultados técnicos muy positivos, línea ésta que ha continuado durante el primer trimestre de 1986.

En las Entidades de Financiación participadas se prevé completar el proceso de fusiones con la absorción de las sociedades MAPFRE FINANZAS DE GUIPUZCOA Y MAPFRE FINANZAS DEL NORTE por MAPFRE FINANZAS, S.A., entidad de ámbito nacional.

6.2.3. Se espera que el beneficio del ejercicio 1986 permitirá incrementar el dividendo del 12,50% que se propone en 1985.

CORPORACION MAPFRE, Compañía Internacional
de Seguros y Reaseguros, S.A.

ESTATUTOS SOCIALES

(Junta General Extraordinaria 16.5.86)

TITULO I

NATURALEZA, RAZON SOCIAL, DOMICILIO, OBJETO Y DURACION

Artículo 1º

Con la denominación de CORPORACION MAPFRE, Compañía Internacional de ~~Seguros~~ y Reaseguros, S.A., se constituye una entidad que se rige por estos estatutos, la Ley de Sociedades Anónimas de 17 de julio de 1951, la Ley sobre Ordenación del Seguro Privado de 2 de agosto de 1984 y demás disposiciones que le sean aplicables.

Artículo 2º

Tiene por objeto social exclusivo la práctica de todo tipo de operaciones de reaseguro permitidas por la legislación vigente, así como otras actividades complementarias, accesorias o relacionadas con aquéllas, en cuanto sean permitidas por la legislación de seguros.

Artículo 3º

Su duración es indefinida y dará comienzo a sus operaciones en el momento en que sea debidamente autorizada para ello.

Artículo 4º

Su domicilio social queda establecido en Majadahonda (Madrid), Carretera de Pozuelo a Majadahonda, Km. 3,800. El Consejo de Administración tiene competencia para trasladarlo dentro de la localidad. El traslado fuera de la localidad requiere acuerdo de la Junta General.

Su ámbito de actuación se extiende a todo el territorio nacional y puede ampliarse también al extranjero por acuerdo del Consejo de Administración, que tiene facultad para establecer Sucursales, Agencias, Delegaciones y Representaciones.

TITULO II

CAPITAL SOCIAL Y ACCIONES

Artículo 5º

El capital social se fija en la cifra de 4.041.216.500 pesetas, representada por 8.082.433 acciones al portador ordinarias, de 500 pesetas de valor nominal cada una, numeradas correlativamente del número 1 al 8.082.433 ambos inclusive y desembolsadas en su totalidad.

Artículo 6º

Todas las acciones gozan de iguales derechos económicos y políticos. Son causas de exclusión de los accionistas las que determinan la Ley de Sociedades Anónimas y las demás normas que regulan el régimen jurídico de las sociedades mercantiles.

Artículo 7º

Los títulos representativos de las acciones, que serán cortados de libros talonarios, irán firmados por dos Consejeros, pudiendo ir tales firmas impresas o estampilladas en los títulos, de acuerdo con las disposiciones legales y reglamentarias vigentes sobre la materia. Podrán utilizarse títulos múltiples, comprensivos de varias acciones, en la forma admitida por las disposiciones y usos aplicables.

Igualmente podrán librarse en sustitución de las acciones extractos nominativos de inscripción, comprensivos de todos los requisitos de aquellas, expresando el número, valor nominal, numeración de las acciones que comprende el extracto y el número, fecha y folio del Libro Registro en el que consta la inscripción correspondiente.

Artículo 8º

En todo lo que haga referencia a la indivisibilidad en la copropiedad de las acciones, sumisión de un titular a los acuerdos sociales, usufructo, prenda, extravío, hurto o robo de los títulos, se estará a lo dispuesto en la legislación vigente.

TITULO III

GOBIERNO Y ADMINISTRACION DE LA SOCIEDAD

Capítulo 1º. Junta General de Accionistas

Artículo 9º

Es el órgano superior de gobierno de la sociedad. Los acuerdos que adopte con arreglo a la Ley y los estatutos obligan a todos los accionistas, incluso a los ausentes y disidentes.

Artículo 10º

Sus reuniones pueden ser ordinarias o extraordinarias y han de ser convocadas por el Consejo de Administración.

La Junta General Ordinaria se celebrará necesariamente una vez al año, dentro de los seis meses siguientes al cierre de cada ejercicio anual, para censurar la gestión social, aprobar la Memoria, Balance y Cuenta de Resultados del ejercicio anterior y decidir sobre la aplicación de los resultados.

La Junta General Extraordinaria se celebrará cuando sea convocada por el Consejo con arreglo a los requisitos legales establecidos a ese efecto.

Artículo 110

Se reunirá en el domicilio social, o en el que sea designado en la convocatoria, dentro de la localidad del domicilio social. No obstante, cuando tenga carácter de Junta Universal podrá reunirse en cualquier punto del territorio nacional. Los acuerdos se adoptarán por mayoría de votos. Cada diez acciones dan derecho a un voto, pudiendo los accionistas agruparse para el ejercicio de dicho derecho en la forma que autoriza la Ley de Sociedades Anónimas.

Artículo 120

En lo no previsto en estos estatutos, los requisitos para la válida constitución de la Junta General, la mayoría necesaria para la adopción de acuerdos, la sumisión de los accionistas a los acuerdos de la mayoría y, en general, todo lo relativo a este orden administrativo, se regirá por lo establecido en la legislación vigente.

Capítulo 20. Consejo de Administración.

Artículo 130

Es el órgano encargado de dirigir, administrar y representar a la sociedad. Tiene plenas facultades de representación, administración y disposición y sus actos obligan a la sociedad, sin más limitaciones que las atribuciones que corresponden de modo expreso a la Junta General de Accionistas. Dicta las normas para la actuación de la Comisión Directiva, fija sus facultades y designa y separa libremente a sus miembros.

Puede delegar en sus miembros todas o alguna de sus facultades y otorgar poderes en favor de las personas que crea oportuno designar, con las excepciones y límites previstos en la ley.

Artículo 140

Está formado por un número de Consejeros que no será inferior a cinco ni superior a veinte. La determinación del número de Consejeros corresponde a la Junta General.

No pueden ser Consejeros los incurso en incapacidad, inhabilitación o prohibición de acuerdo con las leyes, en especial la Ley 25/83 de 26 de diciembre, la de 2 de agosto de 1984 y el Reglamento de Ordenación del Seguro Privado.

Artículo 150

Elegirá de entre sus miembros un Presidente y podrá designar igualmente un Vicepresidente y un Consejero Delegado. También nombrará un Secretario, para cuyo cargo no se requerirá la condición de Consejero.

El Presidente asume la representación de la sociedad, convoca y dirige las reuniones del Consejo de Administración y ordena el cumplimiento de sus acuerdos.

El Vicepresidente sustituye al Presidente en caso de ausencia, enfermedad o delegación expresa de éste. En su defecto, será reemplazado por el Consejero Delegado o, en defecto de éste, por el Consejero de mayor edad.

El Secretario firma en nombre del Presidente las convocatorias de la Junta General y del Consejo, redacta las actas de las reuniones, custodia los libros de actas en el domicilio social y extiende las certificaciones necesarias. En caso de ausencia actuará en su lugar el Consejero de menor edad entre los presentes.

Artículo 16º

El nombramiento y remoción de Consejeros puede efectuarse por la Junta General en cualquier momento. El Consejo puede cubrir interinamente las vacantes que se produzcan en su seno, quedando estos nombramientos sujetos a su ratificación por la primera Junta General que se celebre.

Los Consejeros ejercen su cargo durante un plazo de cuatro años, siendo reelegibles. Por excepción, los componentes del primer Consejo se considerarán elegidos para los plazos siguientes: un tercio por tres años, otro por cuatro y el resto por cinco años, cesando en primer lugar los de mayor edad.

Artículo 17º

Se reunirá cuando lo requiera el interés de la sociedad, y por lo menos una vez cada tres meses. Será convocado por el Presidente, Vicepresidente o Consejero que lo sustituya, por iniciativa propia o a solicitud de tres Consejeros. Se considerará válidamente constituido cuando concurren a la reunión, presentes o representados, la mitad más uno de sus miembros. Adoptará sus acuerdos por la mayoría de los Consejeros concurrentes a la sesión, salvo en el caso previsto en el párrafo 2º del artículo 78 de la Ley de Sociedades Anónimas. El voto del Presidente será dirimente en caso de empate.

Sus acuerdos se llevarán a un libro de actas y cada acta será firmada por el Presidente y el Secretario o por quienes los hubieran sustituido.

Artículo 18º

Los miembros del Consejo de Administración, dentro de los límites establecidos por el artículo 74 de la Ley de Sociedades Anónimas, percibirán la retribución por asistencia a las reuniones que acuerde la Junta General de Accionistas, así como una compensación por los gastos de desplazamiento que hayan tenido que efectuar para asistir a reuniones o llevar a cabo gestiones en beneficio de la sociedad.

Capítulo 30. Consejero Delegado

Artículo 190

El Consejo de Administración puede designar de entre sus miembros un Consejero Delegado, que asumirá la alta supervisión de la actuación de la entidad y la representación permanente del Consejo de Administración ante la Dirección General. Tendrá las facultades que en cada momento determine el Consejo de Administración, que figurarán en escritura pública y será miembro de pleno derecho de la Comisión Directiva.

Capítulo 40. Comisión Directiva

Artículo 200

Es el órgano colegiado de alta dirección de la Sociedad, bajo la dependencia del Consejo de Administración.

Está integrada por el Consejero Delegado, el Director General y las demás personas, Consejeros o no, que designe el Consejo. Está presidida por el Presidente del Consejo o el Vicepresidente, si forman parte de la Comisión, o en caso contrario por el Consejero Delegado.

Corresponde a esta Comisión elaborar y ejecutar los planes de actuación precisos para el adecuado desarrollo de la sociedad y adoptar decisiones dentro de las facultades que determine el Consejo de Administración.

Capítulo 50. Dirección General

Artículo 210

Es el órgano ejecutivo superior de la sociedad, responsable de dirigir, promover y coordinar la actuación de sus servicios operativos, centrales y territoriales. Su titular se designa y separa libremente por el Consejo de Administración, que fija su retribución y las facultades necesarias para el desempeño de su cargo. Es miembro de pleno derecho de la Comisión Directiva y asistirá a las reuniones del Consejo sin derecho a voto salvo que tenga la condición de Consejero.

TITULO IV

INVENTARIO, BALANCE Y DISTRIBUCION DE BENEFICIOS

Artículo 220

El ejercicio social comienza el 1 de enero y termina el 31 de diciembre de cada año. Por excepción, el primer ejercicio comenzará en la fecha de otorgamiento de la escritura fundacional.

Artículo 23º

En el plazo máximo de cuatro meses a partir del cierre de cada ejercicio, el Consejo de Administración debe formular la Memoria, el Balance y la Cuenta de Pérdidas y Ganancias y la propuesta de distribución de beneficios, que serán sometidos a la Junta General previo informe de los accionistas censores de cuentas.

Artículo 24º

Los beneficios líquidos se distribuirán atendiendo en primer lugar a la constitución de reservas legales, reconociendo después a los accionistas el dividendo que se acuerde, aplicando la parte que proceda a la donación a que se refiere el artículo siguiente, y dedicando el excedente, si lo hubiere, a cuenta nueva o a la constitución de reservas voluntarias.

El Consejo de Administración tiene facultad para anticipar a los accionistas dividendos a cuenta que apruebe la Junta General, en la forma admitida por los usos de comercio.

Artículo 25º

De acuerdo con el espíritu social y público que debe inspirar su funcionamiento, la sociedad destinará cada año una parte de su beneficio a efectuar una aportación o donación a la FUNDACION MAPFRE, Fundación Cultural Privada. La cuantía de esta aportación se determinará por la Junta General y no podrá exceder del 10 por 100 del beneficio del ejercicio.

TITULO V

DISOLUCION Y LIQUIDACION

Artículo 26º

La sociedad quedará disuelta en los casos establecidos por la ley y cuando lo acuerde la Junta General de Accionistas.

La propia Junta establecerá la forma de practicar la liquidación, nombrando al efecto uno o varios Liquidadores. Este nombramiento pondrá fin a los poderes del Consejo de Administración. En la liquidación de la sociedad se tendrá en cuenta lo establecido en el capítulo IX de la Ley de 17 de julio de 1951 y en la Ley sobre Ordenación del Seguro Privado de 2 de agosto de 1984.

TITULO VI

ARBITRAJE DE EQUIDAD

Artículo 27º

Todas las cuestiones que puedan suscitarse entre los accionistas y la sociedad, o entre aquellos directamente por su condición de tales, serán sometidas a un arbitraje de equidad, de acuerdo con las normas establecidas en la ley sobre la materia, sin perjuicio del derecho de las partes a acudir ante los Tribunales de Justicia y de lo previsto en los artículos 67 y siguientes de la Ley de Sociedades Anónimas sobre impugnación de acuerdos sociales.