



CORPORACION MAPFRE

96

Informe Anual



ÍNDICE

ÓRGANOS DE GOBIERNO	2
INFORME DE GESTIÓN CONSOLIDADO. EJERCICIO 1996 Y PROPUESTAS DE ACUERDOS	3
CUENTAS ANUALES CONSOLIDADAS. EJERCICIO 1996 E INFORME DE AUDITORÍA	31
BALANCE DE SITUACIÓN Y CUENTA DE PÉRDIDAS Y GANANCIAS INDIVIDUALES	81
INFORMACIÓN SOBRE EL SISTEMA MAPFRE	83

MAPFRE
CENTRO
DE
DOCUMENTACION

INFORME ANUAL 1996



CORPORACION MAPFRE

■ CONSEJO DE ADMINISTRACIÓN

Presidente	D. Carlos Álvarez Jiménez
Vicepresidentes	D. Filomeno Mira Candel D. Alberto Manzano Martos
Consejero Delegado	D. José Manuel Martínez Martínez
Vocales	D. Julio Castelo Matrán D. Julio Caubín Hernández D. Juan Fernández-Layos Rubio D. Rafael Galarraga Solores D. Santiago Gayarre Bermejo D. Sebastián Homet Duprá D. Andrés Jiménez Herradón D. Luis La O D. Luis Leguina Cebreiros D. Manuel Lorente Ruiz D. Gregorio Martín Rodríguez D. Manuel Ocón Terrasa D. Javier Palacios Aroca D. Fausto Rodríguez del Coso D. Rafael A. Roca D. Primitivo de Vega Zamora
Consejero-Director General	D. Domingo Sugranyes Bickel
Secretario	D. José Manuel González Porro

■ COMISIÓN DIRECTIVA

Presidente	D. José Manuel Martínez Martínez
Vicepresidente	D. Carlos Álvarez Jiménez
Vocales	D. Rafael Galarraga Solores D. Santiago Gayarre Bermejo D. Sebastián Homet Duprá D. Andrés Jiménez Herradón D. Luis Leguina Cebreiros D. Manuel Lorente Ruiz D. Alberto Manzano Martos D. Filomeno Mira Candel D. Fausto Rodríguez del Coso D. Domingo Sugranyes Bickel
Secretario	D. José Manuel González Porro

INFORME DE GESTIÓN
CONSOLIDADO
EJERCICIO 1996

PRINCIPALES DATOS CONSOLIDADOS

	1993	1994	1995	1996
Recursos propios totales	101.218	107.902	117.306	143.579
Ingresos				
Primas de seguros y reaseguros	216.857	232.451	272.450	321.739
Ingresos financieros y otros	48.458	54.616	72.282	77.839
Inversiones y tesorería				
Inmuebles	75.229	74.794	79.571	85.473
Valores mobiliarios	196.671	235.161	294.090	339.762
Caja y Bancos	52.095	44.609	26.717	30.839
Otras	71.391	99.316	135.033	174.004
Total	395.386	453.880	535.411	630.078

ACTIVIDAD FINANCIERA

	1993	1994	1995	1996
Inversión crediticia*.....	41.041	56.010	73.336	107.201
Recursos ajenos*.....	76.181	103.447	141.171	177.222
Fondos gestionados**.....	92.390	116.342	145.689	216.163

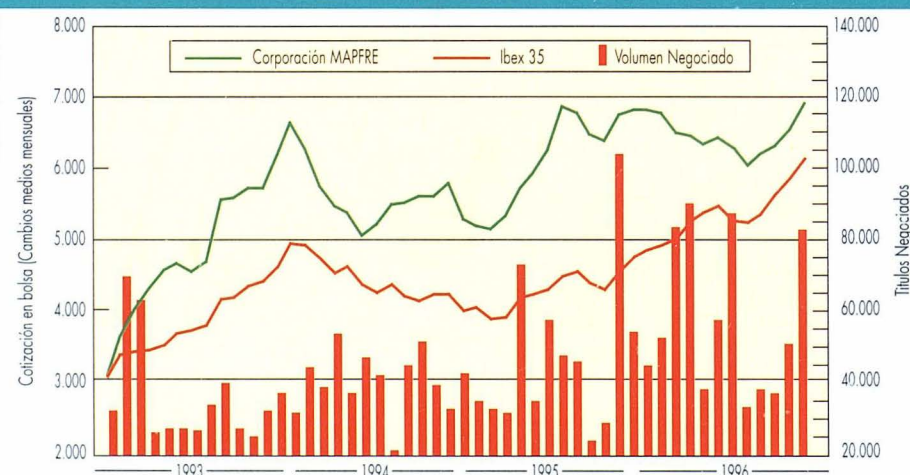
INFORMACIÓN BURSÁTIL

	1993	1994	1995	1996
Capitalización a 31 de diciembre.....	191.143	149.448	184.723	239.332
Número de acciones en circulación	25.485.770	27.172.386	27.205.209	30.256.841
PER	36	21	19	25
Beneficio por acción ajustado (ptas.).....	206	268	347	331
Dividendo por acción (ptas.).....	160	165	175	175
Yield (%).....	2,1	3,0	2,5	2,2
Número medio diario acciones contratadas	35.693	40.774	46.798	60.643
Valor efectivo medio diario.....	183	242	285	390

COMPOSICIÓN ACCIONARIADO (%)

	1993	1994	1995	1996
MAPFRE Mutualidad	51,34	52,67	52,04	52,70
Otros accionistas españoles.....	10,27	10,27	10,32	16,34
Accionistas extranjeros	38,39	37,06	37,64	30,96

EVOLUCIÓN DE LAS COTIZACIONES CORPORACIÓN MAPFRE
Enero 1993 - Diciembre 1996



Cifras en millones de pesetas.

* Banco MAPFRE.

** MAPFRE Inversión y MAPFRE Vida Pensiones.

Esta información no forma parte del Informe de Gestión Consolidado.

RESUMEN DE LAS CUENTAS ANUALES CONSOLIDADAS

BALANCE DE SITUACIÓN	1993	%	1994	%	1995	%	1996	%
ACTIVO								
Accionistas por desembolsos no exigidos.....	90	-	72	-	-	-	-	-
Inmovilizado.....	7.587	1,5	8.754	1,5	10.566	1,6	12.553	1,6
Inversiones.....	343.291	66,2	409.271	71,6	508.694	76,9	599.239	77,0
Fondo de comercio de consolidación..	5.371	1,0	3.441	0,7	2.238	0,3	2.210	0,3
Provisiones técnicas del reaseguro.....	34.233	6,6	33.846	5,9	30.864	4,7	33.177	4,3
Créditos, periodificaciones y tesorería	128.180	24,7	116.169	20,3	109.319	16,5	130.860	16,8
Total Activo	518.752	100	571.553	100	661.681	100	778.039	100
PASIVO								
Fondos propios	90.866	17,5	95.176	16,7	98.966	15,0	125.598	16,1
Intereses minoritarios	12.407	2,4	12.726	2,2	18.340	2,8	17.981	2,3
Diferencia negativa de consolidación ..	9	-	9	-	369	-	2.501	0,3
Provisiones técnicas	360.968	69,6	412.378	72,1	481.940	72,8	565.276	72,7
Provisiones para riesgos y gastos	2.392	0,5	2.765	0,5	2.790	0,5	3.751	0,5
Depósitos recibidos del reaseguro.....	12.549	2,4	11.609	2,0	11.263	1,7	11.031	1,4
Deudas y periodificaciones	39.561	7,6	36.890	6,5	48.013	7,2	51.901	6,7
Total Pasivo	518.752	100	571.553	100	661.681	100	778.039	100

PARTIDAS PRINCIPALES DE LA CUENTA DE PÉRDIDAS Y GANANCIAS

	1993	%	1994	%	1995	%	1996	%
Primas adquiridas netas	166.989	100	199.199	100	241.319	100	274.332	100
Gastos técnicos	(136.948)	83,9	(160.128)	80,4	(198.960)	82,4	(226.170)	82,4
Comisiones y otros gastos de explotación	(59.312)	34,9	(69.201)	34,7	(84.801)	35,1	(96.562)	35,2
Resultado técnico	(6.469)	3,8	(5.472)	2,7	(14.576)	6,0	(16.221)	5,9
Resultado técnico-financiero.....	8.752	5,3	10.042	5,0	12.429	5,2	12.618	4,6
Resultado ordinario	6.164	3,8	7.521	3,8	12.679	5,2	13.769	5,0
Resultados extraordinarios	2.833	1,7	4.964	2,5	5.242	2,2	3.949	1,4
Resultado antes de impuestos y minoritarios.....	8.997	5,5	12.485	6,3	17.921	7,4	17.718	6,5
Impuestos sobre beneficios	(2.055)	1,2	(3.448)	1,7	(5.512)	2,3	(5.228)	1,9
Resultado atribuido a socios externos ..	(1.634)	0,9	(1.994)	1,0	(2.835)	1,2	(2.753)	1,0
Resultado atribuido a la sociedad dominante	5.308	3,2	7.043	3,6	9.574	4,0	9.737	3,5

Cifras en millones de pesetas.

Fuente: Informes semestrales para la Comisión Nacional del Mercado de Valores.

Esta información no forma parte del Informe de Gestión Consolidado.



INFORME DE GESTIÓN CONSOLIDADO 1996

Sede de la FUNDACIÓN MAPFRE Estudios, El Plantío, Madrid. Entre sus actividades docentes se cuentan las del CUMES (Centro Universitario MAPFRE de Estudios de Seguros), asociado a la Universidad Pontificia de Salamanca a través de su Facultad de Ciencias del Seguro y de la Empresa. Los estudios del CUMES conducen a una doble titulación: la oficial de Licenciado en Administración y Dirección de Empresas (especialidad en Ciencias del Seguro) y la pontificia de Graduado Superior Universitario en Ciencias del Seguro.

La CORPORACIÓN MAPFRE forma parte del SISTEMA MAPFRE, grupo empresarial español independiente que desarrolla actividades aseguradoras, reaseguradoras, financieras, inmobiliarias y de servicios en España y otros 26 países.

La entidad principal del Sistema es MAPFRE MUTUALIDAD, que opera de forma especializada en el Seguro de Automóviles en España. Integran el Sistema, además de la propia MAPFRE MUTUALIDAD:

- Otra entidad mutua de seguros que opera de forma especializada en seguros agrícolas y pecuarios (MAPFRE AGROPECUARIA).

- 111 sociedades mercantiles controladas directa o indirectamente por MAPFRE MUTUALIDAD, 47 de ellas domiciliadas en España y 64 en otros países.

- 6 fundaciones privadas que desarrollan actividades no lucrativas, como contribución del SISTEMA MAPFRE a los intereses generales de la sociedad.

La Corporación es filial de MAPFRE MUTUALIDAD y es el holding de las principales sociedades mercantiles del Sistema. La Corporación ostenta una posición accionarial de control en 34 sociedades en España y 64 en otros 26 países, y cuenta además con participaciones significativas no mayoritarias en otras 55 sociedades asociadas. Es el principal vehículo del SISTEMA MAPFRE para obtener en el mercado de capitales la financiación para su desarrollo empresarial.

EMPLEADOS Y ACCIONARIADO

Al 31 de diciembre de 1996 la Corporación y sus sociedades filiales y asociadas daban empleo a 10.761 personas (3.919 en España y 6.842 en otros países).

Las acciones de la Corporación cotizan en las Bolsas de Madrid y Barcelona y en el Mercado Continuo. A la misma fecha MAPFRE MUTUALIDAD era titular del 52,7 por 100 de las acciones de la Corporación, 5.973 accionistas es-

pañoles del 16,3 por 100 y 292 accionistas extranjeros del 31 por 100 restante.

PRINCIPALES MAGNITUDES 1996

Los ingresos consolidados de la Corporación y sus filiales (incluidos los de las sociedades que se presentan contablemente por el método de puesta en equivalencia) han alcanzado en 1996 la cifra de 435.967 millones de pesetas, de acuerdo con el siguiente detalle:

Millones de pesetas		
	1996	1995
Seguro y reaseguro	399.578	344.732
Banca y valores	28.882	25.487
Promoción y servicios inmobiliarios	4.964	4.808
Otras actividades	2.543	1.773

El beneficio consolidado antes de impuestos y socios externos ha ascendido a 17.718 millones de pesetas, frente a 17.921 en el ejercicio anterior. Su origen se distribuye de la siguiente forma:

Millones de pesetas		
	1996	1995
Seguro directo en España ..	10.792	8.954
Seguro directo en el extranjero	(329)	1.537
Reaseguro aceptado	4.017	3.289
Asistencia	218	945
Banca	610	344
Promoción y servicios inmobiliarios	207	64
Otras participaciones	(16)	(182)
Amortización de fondos de comercio	(477)	(1.497)
Resultado del holding-individual	6.641	8.404
Ajustes consolidación	(3.945)	(3.937)
Beneficio a.i.m.	17.718	17.921

En la actividad de seguro directo en España se ha obtenido un incremento del 21 por 100 en el beneficio; en el seguro directo en otros países se han registrado en cambio resultados de distinto signo, con un saldo conjunto negativo. En la actividad de reaseguro internacional se ha obtenido un incremento del beneficio del 22 por 100.

La aportación de las sociedades filiales al resultado consolidado, antes de impuestos, socios externos y amortiza-

ción de fondo de comercio, ha tenido la siguiente evolución en comparación con el año 1995:

Millones de pesetas		
	1996	1995
Consolidadas por integración global		
MAPFRE Vida.....	8.119	6.647
MAPFRE Seguros		
Generales.....	2.321	2.058
MAPFRE Re.....	4.017	3.289
MAPFRE Internacional	(329)	1.537
MAPFRE Caución y		
Crédito	352	249
MAPFRE Asistencia.....	218	945
Presentadas por puesta en equivalencia		
Banco MAPFRE	610	344
MAPFRE Inmuebles.....	207	64
Otras.....	(16)	(182)
Total.....	15.499	14.951

En la cuenta de pérdidas y ganancias consolidada se incluyen 477 millones de pesetas de amortización del fondo de comercio de consolidación, integrado por las plusvalías tácitas inmateriales (good will) pagadas en las adquisiciones de participaciones empresariales, que se amortizan linealmente en un período de 10 años conforme a la normativa contable española.

Los resultados extraordinarios ascienden a 3.949 millones de pesetas, un 25 por 100 menos que en el ejercicio anterior, y proceden en su mayor parte de la venta de acciones de MAPFRE VIDA representativas del 3,6 por 100 del capital de dicha sociedad, en la que la Corporación mantenía a 31 de diciembre de 1996 una participación del 73,3 por 100.

El beneficio consolidado de la Corporación ha tenido la siguiente evolución en comparación con el ejercicio anterior:

Millones de pesetas		
	1996	1995
Beneficio antes de impuestos y socios externos.....	17.718	17.921
Impuestos.....	5.228	5.512
Beneficio después de impuestos	12.490	12.409
Resultado atribuido a socios externos.....	2.753	2.835
Beneficio después de impuestos y socios externos.....	9.737	9.574
Beneficio ajustado por acción (pesetas).....	331	347

El beneficio consolidado después de impuestos asciende a 12.490 millones de pesetas. El beneficio neto atribuible a la Corporación, deducida la participación de socios externos, se cifra en 9.737 millones de pesetas. El beneficio ajustado por acción ha sido de 331 pesetas, frente a 347 pesetas en el ejercicio anterior; esta reducción refleja el mayor número de acciones en circulación.

La cifra total consolidada de tesorería e inversiones asciende a 630.078 millones de pesetas, con la siguiente distribución:

Millones de pesetas		
	1996	1995
Inmuebles.....	85.473	79.571
Inversiones financieras	513.766	429.123
Tesorería.....	30.839	26.717

Los fondos propios consolidados han alcanzado la cifra de 143.579 millones de pesetas, con crecimiento del 22,4 por 100 sobre los de 1995. De esa cantidad, 17.981 millones corresponden a la participación de los accionistas minoritarios en las sociedades filiales. La actualización de balances, a la que se han acogido algunas sociedades filiales domiciliadas en España de acuerdo con el Real Decreto Ley 7/1996, ha supuesto un incremento de 1.577 millones de pesetas en las reservas en sociedades consolidadas. Los fondos propios consolidados por acción suponían 4.745 pesetas al cierre del ejercicio, frente a 4.312 pesetas al cierre del ejercicio anterior.

HECHOS SIGNIFICATIVOS

Inversiones

Las inversiones realizadas por la Corporación en 1996 ascienden a 15.788 millones de pesetas, entre las que se destacan como más significativas las siguientes ampliaciones de capital de sociedades filiales:

- MAPFRE INTERNACIONAL por importe de 10.500 millones de pesetas, cuya utilización se detalla más adelante.
- MAPFRE SEGUROS GENERALES por importe de 1.205 millones de

pesetas, para mantener el elevado nivel de solvencia de esta entidad, que continúa consiguiendo elevados niveles de crecimiento.

- MAPFRE RE por importe de 1.000 millones de pesetas, para acompañar el desarrollo favorable de los negocios de la Unidad Reaseguro, encabezada por dicha sociedad.

- MAPFRE INMUEBLES por importe de 500 millones de pesetas, lo que ha permitido a esta sociedad continuar las promociones de viviendas que tiene iniciadas en Madrid y Barcelona.

- Ampliación de capital de MAPFRE ASISTENCIA por importe de 1.000 millones de pesetas, para financiar el desarrollo de las operaciones de esta sociedad en un creciente número de países.

Se ha adquirido también la participación del 50 por 100 que tenía MAPFRE RE en MAPFRE ASISTENCIA por un importe de 581 millones de pesetas, así como acciones representativas del 4,57 por 100 del capital de MAPFRE INMUEBLES, con motivo de la OPA y posterior exclusión de Bolsa de esta última sociedad. Esta última inversión ha supuesto un desembolso de 272 millones de pesetas.

Por último, se han invertido 456 millones de pesetas en las obras de rehabilitación del edificio de Paseo de Recoletos 25 de Madrid, iniciadas en 1995 y que concluirán en 1997.

Los fondos recibidos por MAPFRE INTERNACIONAL en las ampliaciones de capital antes mencionadas se han destinado a completar la implantación del SISTEMA MAPFRE en Iberoamérica y a mejorar la solvencia y estructura financiera de algunas filiales. Las inversiones de MAPFRE INTERNACIONAL en 1996 han ascendido a 12.664 millones de pesetas, siendo las más destacables las siguientes:

	Millones de pesetas
Adquisición de participación en LA SEGURIDAD (Venezuela)	3.322
Adquisición de participación en EL SOL NACIONAL (Perú).....	140
Adquisición de acciones y ampliación de capital de MAPFRE ASIAN (Filipinas)	897
Adquisición de acciones y ampliación de capital de VERA CRUZ SEGURADORA (Brasil)	5.332
Ampliaciones de capital de:	
- MAPFRE ACONCAGUA (Argentina)	1.646
- MAPFRE URUGUAY	261
- MAPFRE SEGUROS GENERALES DE COLOMBIA	831

La inversión realizada en Venezuela se ha aplicado a la adquisición de acciones de las sociedades LA SEGURIDAD e INVERSERCA y a la ampliación de capital de estas sociedades en 2.462 millones de pesetas; mediante estas operaciones, MAPFRE INTERNACIONAL controlaba al final del ejercicio el 44,9 por 100 de LA SEGURIDAD, participación que se ha ampliado hasta el 50,55 por 100 en 1997, con una inversión adicional de 165 millones de pesetas.

La inversión realizada en Perú ha permitido la adquisición de una participación del 10 por 100 en la aseguradora EL SOL NACIONAL, que se ha ampliado hasta el 27 por 100 en febrero de 1997 y llegará hasta un porcentaje superior al 51 por 100 a través de la suscripción de una ampliación de capital de dicha sociedad, por importe aproximado de 823 millones de pesetas, que se está llevando a cabo cuando se redacta este informe. La inversión total prevista asciende aproximadamente a 1.213 millones de pesetas.

La inversión realizada en Brasil, que asciende a 3.707 millones de pesetas, incluye los pagos pendientes a Bunge y Born por la compra del 45 por 100 de VERA CRUZ SEGURADORA.

La inversión realizada en Filipinas también complementa los acuerdos y el pago realizado en 1995. Con ella MAPFRE controlaba al cierre del ejercicio el 59,9 por 100 de MAPFRE ASIAN, manteniéndose como su socio principal el Asian Bank, una de las principales instituciones financieras de Filipinas.

MAPFRE INTERNACIONAL ha dedicado además 132 millones de pesetas a la ampliación de capital de CESVI-MAP INTERNACIONAL S. A., sociedad que está promoviendo el desarrollo de centros de experimentación y seguridad vial en Argentina, Brasil, Colombia

ción de fondo de comercio, ha tenido la siguiente evolución en comparación con el año 1995:

Millones de pesetas		
	1996	1995
Consolidadas por integración global		
MAPFRE Vida	8.119	6.647
MAPFRE Seguros		
Generales	2.321	2.058
MAPFRE Re	4.017	3.289
MAPFRE Internacional	(329)	1.537
MAPFRE Caución y		
Crédito	352	249
MAPFRE Asistencia	218	945
Presentadas por puesta en equivalencia		
Banco MAPFRE	610	344
MAPFRE Inmuebles	207	64
Otras	(16)	(182)
Total	15.499	14.951

En la cuenta de pérdidas y ganancias consolidada se incluyen 477 millones de pesetas de amortización del fondo de comercio de consolidación, integrado por las plusvalías tácitas inmateriales (good will) pagadas en las adquisiciones de participaciones empresariales, que se amortizan linealmente en un período de 10 años conforme a la normativa contable española.

Los resultados extraordinarios ascienden a 3.949 millones de pesetas, un 25 por 100 menos que en el ejercicio anterior, y proceden en su mayor parte de la venta de acciones de MAPFRE VIDA representativas del 3,6 por 100 del capital de dicha sociedad, en la que la Corporación mantenía a 31 de diciembre de 1996 una participación del 73,3 por 100.

El beneficio consolidado de la Corporación ha tenido la siguiente evolución en comparación con el ejercicio anterior:

Millones de pesetas		
	1996	1995
Beneficio antes de impuestos y socios		
externos	17.718	17.921
Impuestos	5.228	5.512
Beneficio después de impuestos	12.490	12.409
Resultado atribuido a socios externos	2.753	2.835
Beneficio después de impuestos y socios		
externos	9.737	9.574
Beneficio ajustado por acción (pesetas)	331	347

El beneficio consolidado después de impuestos asciende a 12.490 millones de pesetas. El beneficio neto atribuible a la Corporación, deducida la participación de socios externos, se cifra en 9.737 millones de pesetas. El beneficio ajustado por acción ha sido de 331 pesetas, frente a 347 pesetas en el ejercicio anterior; esta reducción refleja el mayor número de acciones en circulación.

La cifra total consolidada de tesorería e inversiones asciende a 630.078 millones de pesetas, con la siguiente distribución:

Millones de pesetas		
	1996	1995
Inmuebles	85.473	79.571
Inversiones financieras	513.766	429.123
Tesorería	30.839	26.717

Los fondos propios consolidados han alcanzado la cifra de 143.579 millones de pesetas, con crecimiento del 22,4 por 100 sobre los de 1995. De esa cantidad, 17.981 millones corresponden a la participación de los accionistas minoritarios en las sociedades filiales. La actualización de balances, a la que se han acogido algunas sociedades filiales domiciliadas en España de acuerdo con el Real Decreto Ley 7/1996, ha supuesto un incremento de 1.577 millones de pesetas en las reservas en sociedades consolidadas. Los fondos propios consolidados por acción suponían 4.745 pesetas al cierre del ejercicio, frente a 4.312 pesetas al cierre del ejercicio anterior.

HECHOS SIGNIFICATIVOS

Inversiones

Las inversiones realizadas por la Corporación en 1996 ascienden a 15.788 millones de pesetas, entre las que se destacan como más significativas las siguientes ampliaciones de capital de sociedades filiales:

- MAPFRE INTERNACIONAL por importe de 10.500 millones de pesetas, cuya utilización se detalla más adelante.
- MAPFRE SEGUROS GENERALES por importe de 1.205 millones de

pesetas, para mantener el elevado nivel de solvencia de esta entidad, que continúa consiguiendo elevados niveles de crecimiento.

- MAPFRE RE por importe de 1.000 millones de pesetas, para acompañar el desarrollo favorable de los negocios de la Unidad Reaseguro, encabezada por dicha sociedad.

- MAPFRE INMUEBLES por importe de 500 millones de pesetas, lo que ha permitido a esta sociedad continuar las promociones de viviendas que tiene iniciadas en Madrid y Barcelona.

- Ampliación de capital de MAPFRE ASISTENCIA por importe de 1.000 millones de pesetas, para financiar el desarrollo de las operaciones de esta sociedad en un creciente número de países.

Se ha adquirido también la participación del 50 por 100 que tenía MAPFRE RE en MAPFRE ASISTENCIA por un importe de 581 millones de pesetas, así como acciones representativas del 4,57 por 100 del capital de MAPFRE INMUEBLES, con motivo de la OPA y posterior exclusión de Bolsa de esta última sociedad. Esta última inversión ha supuesto un desembolso de 272 millones de pesetas.

Por último, se han invertido 456 millones de pesetas en las obras de rehabilitación del edificio de Paseo de Recoletos 25 de Madrid, iniciadas en 1995 y que concluirán en 1997.

Los fondos recibidos por MAPFRE INTERNACIONAL en las ampliaciones de capital antes mencionadas se han destinado a completar la implantación del SISTEMA MAPFRE en Iberoamérica y a mejorar la solvencia y estructura financiera de algunas filiales. Las inversiones de MAPFRE INTERNACIONAL en 1996 han ascendido a 12.664 millones de pesetas, siendo las más destacables las siguientes:

	Millones de pesetas
Adquisición de participación en LA SEGURIDAD (Venezuela)	3.322
Adquisición de participación en EL SOL NACIONAL (Perú)	140
Adquisición de acciones y ampliación de capital de MAPFRE ASIAN (Filipinas)	897
Adquisición de acciones y ampliación de capital de VERA CRUZ SEGURADORA (Brasil)	5.332
Ampliaciones de capital de:	
- MAPFRE ACONCAGUA (Argentina)	1.646
- MAPFRE URUGUAY	261
- MAPFRE SEGUROS GENERALES DE COLOMBIA	831

La inversión realizada en Venezuela se ha aplicado a la adquisición de acciones de las sociedades LA SEGURIDAD e INVERSERCA y a la ampliación de capital de estas sociedades en 2.462 millones de pesetas; mediante estas operaciones, MAPFRE INTERNACIONAL controlaba al final del ejercicio el 44,9 por 100 de LA SEGURIDAD, participación que se ha ampliado hasta el 50,55 por 100 en 1997, con una inversión adicional de 165 millones de pesetas.

La inversión realizada en Perú ha permitido la adquisición de una participación del 10 por 100 en la aseguradora EL SOL NACIONAL, que se ha ampliado hasta el 27 por 100 en febrero de 1997 y llegará hasta un porcentaje superior al 51 por 100 a través de la suscripción de una ampliación de capital de dicha sociedad, por importe aproximado de 823 millones de pesetas, que se está llevando a cabo cuando se redacta este informe. La inversión total prevista asciende aproximadamente a 1.213 millones de pesetas.

La inversión realizada en Brasil, que asciende a 3.707 millones de pesetas, incluye los pagos pendientes a Bunge y Born por la compra del 45 por 100 de VERA CRUZ SEGURADORA.

La inversión realizada en Filipinas también complementa los acuerdos y el pago realizado en 1995. Con ella MAPFRE controlaba al cierre del ejercicio el 59,9 por 100 de MAPFRE ASIAN, manteniéndose como su socio principal el Asian Bank, una de las principales instituciones financieras de Filipinas.

MAPFRE INTERNACIONAL ha dedicado además 132 millones de pesetas a la ampliación de capital de CESVI-MAP INTERNACIONAL S. A., sociedad que está promoviendo el desarrollo de centros de experimentación y seguridad vial en Argentina, Brasil, Colombia

y México, en colaboración con entidades aseguradoras locales.

Con estas adquisiciones se ha completado una etapa de expansión internacional «horizontal», cuyo principal objetivo era estar presentes en los principales países del continente americano, y se ha iniciado una nueva etapa de desarrollo «vertical», en la que el objetivo prioritario es profundizar en la implantación y desarrollo de las distintas Unidades en los países del exterior en que el Sistema MAPFRE tiene presencia.

En esta línea, merecen destacarse el comienzo de las actividades de MAPFRE ACONCAGUA ART (aseguradora de riesgos de trabajo) en Argentina; el acuerdo alcanzado para la adquisición de la cartera de SEGUROS LA PATAGONIA y la colaboración y asociación futura con su grupo empresarial; y la creación, en los primeros días de 1997, de la gestora de planes de pensiones AFORE TEPEYAC, en México.

Por otra parte, a finales de 1996 se ha aprobado un plan para potenciar el desarrollo y coordinación de las distintas Unidades del Sistema en el exterior (seguro directo, reaseguro aceptado, asistencia, etc.), del que merecen destacarse las siguientes medidas:

a) Designación de un alto directivo de los Servicios Centrales o Territoriales como Delegado General en cada país y creación, bajo su presidencia, de un «Comité nacional» integrado por los máximos responsables ejecutivos de las distintas entidades del SISTEMA MAPFRE en cada país.

b) Hermanamiento de las entidades de seguro directo de cada uno de los países del exterior con una de las Subcentrales de la organización territorial de España, para facilitar el intercambio de formación, experiencias y, en su caso, recursos humanos entre ambas. El Presidente de la respectiva Comisión Territorial Española será nombrado Consejero de la empresa del exterior correspondiente.

c) Creación de la nueva holding MAPFRE INTERNACIONAL VIDA, S. A., que impulsará de forma especializada el desarrollo de los negocios de se-

guros de vida y planes de pensiones en el exterior. Esta nueva sociedad -en cuyo capital participan CORPORACION MAPFRE (50%), MAPFRE VIDA (25%) y MAPFRE RE (25%)- adquirirá las participaciones que actualmente posee MAPFRE INTERNACIONAL en entidades de seguro de vida y pensiones y promoverá la creación de nuevas sociedades especializadas en este tipo de negocios en aquellos países que ofrezcan un marco adecuado para su desarrollo.

Financiación

Las inversiones de la Corporación se han financiado mediante una emisión de obligaciones convertibles por importe de 16.000 millones de pesetas. La emisión se realizó entre el 23 de enero y el 22 de febrero de 1996 (período de suscripción preferente), y entre el 23 y el 27 de febrero de 1996 (oferta pública). Se hizo con un interés del 8,5 por 100 anual, con opciones para la conversión a los tres, nueve y quince meses de la fecha de emisión, con descuentos del 15, 12 y 10 por 100, respectivamente. MAPFRE MUTUALIDAD suscribió su parte de la emisión por importe de 8.360 millones de pesetas. El resto se colocó con participación de un sindicato dirigido por MAPFRE INVERSION S.V. e integrado por la propia MAPFRE INVERSION, BBV INTERACTIVOS S.V.B., CENTRAL HISPANO BOLSA S.V.B. y CAJA DE MADRID.

En la primera opción de conversión se convirtieron en acciones títulos equivalentes al 96 por 100 de la emisión. La conversión dio lugar a la emisión de 2.951.971 acciones, valoradas a 5.315,73 pesetas por acción, ampliándose el capital social en 1.475.985.500 pesetas. Dichas acciones participan de todos los derechos políticos y económicos desde el 27 de mayo de 1996.

En la segunda opción se convirtieron títulos equivalentes al 3,31 por 100 de la emisión. Como consecuencia de esta conversión se emitieron 99.661 acciones nuevas, valoradas a 5.659,36 pesetas por acción, ampliándose el capital social en 49.830.500 pesetas. Estas nuevas acciones participan de todos los derechos po-

líticos y económicos desde el día 27 de noviembre de 1996.

Datos bursátiles

Durante 1996 las acciones de la Corporación han cotizado 253 días en el Mercado Continuo, con un índice de frecuencia del 100 por 100. Se contrataron durante el ejercicio 15.342.634 títulos, frente a 11.699.498 en el ejercicio anterior, con incremento del 31 por 100 en el volumen de títulos contratados. El valor efectivo de estas transacciones alcanzó 98.578, frente a 71.160 millones de pesetas en 1995, con incremento del 39 por 100.

Con fecha 29 de abril 1996 se formuló una Oferta Pública de Adquisición sobre 21.492 acciones de MAPFRE INMUEBLES, que fue aceptada por un total de 19.518 acciones, representativas del 90,8 por 100 de aquéllas a las que se había dirigido la oferta y del 4,75 por 100 del capital de la sociedad. Posteriormente la Comisión Nacional del Mercado de Valores adoptó el día 4 de septiembre el acuerdo de exclusión de cotización de las acciones de MAPFRE INMUEBLES solicitada por la Junta General de dicha sociedad.

ACTIVIDADES DE LAS SOCIEDADES FILIALES Y ASOCIADAS

Seguro directo en España

Las filiales aseguradoras españolas de la Corporación han obtenido en 1996 un crecimiento del 12 por 100 en primas emitidas y del 21 por 100 en beneficios. La emisión conjunta de primas de seguro en España ha alcanzado la cifra de 155.661 millones de pesetas, y su beneficio conjunto antes de impuestos y minoritarios 10.792 millones de pesetas.

MAPFRE VIDA y su filial PRAICO LIFE (Puerto Rico) han emitido primas por importe consolidado de 85.634 millones de pesetas, con crecimiento del 9 por 100, cifra que incluye 2.333 millones de pesetas de primas emitidas por su

Agencia en Portugal. Los ingresos financieros de MAPFRE VIDA han alcanzado la cifra de 35.146 millones.

Los Fondos de Inversión MAPFRE que comercializa MAPFRE Inversión, filial de MAPFRE VIDA, han experimentado en 1996 un crecimiento del 46 por 100; el patrimonio gestionado por dicha entidad ha alcanzado la cifra de 188.161 millones de pesetas, con más de 54.000 partícipes.

El patrimonio de los Fondos de Pensiones administrados por MAPFRE VIDA PENSIONES ha alcanzado la cifra de 28.002 millones de pesetas, con incremento del 66 por 100 respecto a 1995.

El beneficio consolidado de MAPFRE VIDA y sus filiales ha ascendido a 8.057 millones de pesetas antes de impuestos y minoritarios, y a 5.474 millones después de impuestos y minoritarios, con incrementos del 21 y el 7 por 100, respectivamente.

MAPFRE SEGUROS GENERALES y sus filiales MAPFRE INDUSTRIAL y MAPFRE GUANARTEME han emitido primas por importe de 64.236 millones de pesetas, con incremento del 14 por 100, incluyendo 6.919 millones de pesetas de la Agencia de Portugal. El 79 por 100 de la emisión corresponde a Seguros Diversos y el 21 por 100 restante a operaciones de Seguro de Automóviles de la filial MAPFRE GUANARTEME y de la Agencia de Portugal. El beneficio consolidado de MAPFRE SEGUROS GENERALES y sus filiales ha ascendido a 2.321 millones de pesetas antes de impuestos y minoritarios, y 1.584 millones después de impuestos y minoritarios.

MAPFRE CAUCIÓN Y CRÉDITO ha obtenido un volumen de primas de seguro directo de 5.608 millones de pesetas, con crecimiento del 27 por 100, incluyendo 587 millones de pesetas de su Agencia de Portugal. Los mayores incrementos se han producido en los ramos de Crédito interno y Crédito a la exportación. Su beneficio ha ascendido a 352 millones de pesetas antes de impuestos y 241 millones después de impuestos.

Seguro directo en otros países

El contravalor en pesetas de la emisión de primas de las aseguradoras filiales y asociadas domiciliadas en otros países, principalmente en Iberoamérica, asciende a 134.501 millones de pesetas, con incremento del 40 por 100 de acuerdo con el siguiente detalle:

Millones de pesetas*		
	1996	1995
Vera Cruz Seguradora (Brasil).....	41.707	33.750
Seguros Tepeyac (México)	18.414	12.464
La Seguridad (Venezuela) .	15.581	-
Grupo PRAICO (Puerto Rico).....	14.947	14.157
MAPFRE Aconcagua (Argentina).....	11.413	9.454
Euroamérica Generales (Chile).....	9.087	9.090
Euroamérica Vida (Chile) .	6.571	4.636
MAPFRE Seguros Generales de Colombia .	5.539	3.647
El Sol Nacional (Perú)	3.500	-
MAPFRE Progress (Italia)	2.653	2.642
MAPFRE Asian (Filipinas)	2.143	2.270
Amstar Insurance (Florida-USA)	1.921	1.528
MAPFRE Uruguay.....	1.025	661

* Importes correspondientes a las cuentas individuales en base a criterios contables de cada país y convertidos a cambio de cierre del ejercicio.

La sociedades citadas en el cuadro anterior se incluyen en las Cuentas consolidadas por el método de integración global, con excepción de LA SEGURIDAD (Venezuela) y EL SOL NACIONAL (Perú).

En sus monedas nacionales la emisión para estas sociedades ha experimentado un crecimiento en conjunto del 17 por 100.

En conjunto estas entidades han obtenido un resultado negativo -calculado de acuerdo con los criterios contables homogéneos aplicados en las cuentas consolidadas de la Corporación- de 329 millones de pesetas. Han obtenido resultados positivos SEGUROS TEPEYAC (México), PRAICO (Puerto Rico), MAPFRE ARGENTINA, AMSTAR INSURANCE (USA) y MAPFRE ASIAN (Filipinas).

Por el contrario, han obtenido pérdidas el grupo formado por VERA CRUZ SEGURADORA y su filial VERA

CRUZ PREVIDENCIA PRIVADA (Brasil), como consecuencia de los resultados negativos de la suscripción durante el primer semestre del ejercicio, para cuya corrección se han adoptado las oportunas medidas; MAPFRE SEGUROS GENERALES DE COLOMBIA, como consecuencia de los resultados deficitarios del Seguro de Automóviles, que son generalizados en dicho mercado, y de las coberturas de sustracción y cumplimiento, así como de los costes de la reestructuración que está llevándose a cabo en esta entidad; MAPFRE PROGRESS (Italia), que ha reducido a menos de la mitad las pérdidas del ejercicio anterior; y MAPFRE URUGUAY, que ha cerrado su primer ejercicio completo de operaciones y soporta aún gastos de lanzamiento.

CESVIMAP INTERNACIONAL ha dirigido la puesta en marcha en Argentina y en Brasil de Centros de Experimentación y Seguridad Vial basados en la experiencia acumulada en CESVIMAP (España). Se ha estudiado la creación de centros similares en colaboración con entidades locales en Colombia y México, y se mantienen conversaciones para el establecimiento de otro centro en Francia.

Se ha enajenado, por otra parte, la participación del 40 por 100 que poseía MAPFRE INTERNACIONAL en SEGUROS UNIVERSALES (Guatemala), por importe de 138 millones de pesetas.

MAPFRE INTERNACIONAL ha continuado prestando una permanente atención a la mejora de la gestión de sus sociedades filiales, el desarrollo de sinergias e intercambio de experiencias entre ellas y la adopción de medidas correctoras en aquellas que aún presentan situaciones de desequilibrio en sus resultados.

Reaseguro aceptado

Las entidades que integran la Unidad Reaseguro de la Corporación han contabilizado en 1996 primas por importe de 87.961 millones de pesetas, con incremento del 13 por 100 respecto a 1995, de acuerdo con el siguiente detalle:

Millones de pesetas		
	1996	1995
Corporación MAPFRE	4.127	4.447
MAPFRE RE	49.535	41.484
Caja Reaseguradora de Chile.....	15.196	14.492
CIAR.....	13.895	13.175
Reaseguradora Hemisférica.....	4.311	3.720
Maplux RE	897	660

Datos agregados de compañías individuales.

La aportación de la Unidad al beneficio consolidado ha ascendido a 4.017 millones de pesetas antes de impuestos y socios externos, frente a 3.289 millones de pesetas el año anterior (excluyendo de los beneficios de 1995 los correspondientes a MAPFRE ASISTENCIA, que en el ejercicio anterior se consolidaba con MAPFRE RE, mientras que en 1996 ha pasado a tener la consideración de sociedad autónoma filial de la Corporación).

Los fondos propios consolidados de la Unidad, incluidos intereses minoritarios, han alcanzado la cifra de 29.825 millones de pesetas, y la tesorería e inversiones 101.201 millones de pesetas. Las reservas técnicas retenidas consolidadas representan el 128 por 100 de las primas contabilizadas.

MAPFRE RE, individualmente considerada, ha obtenido un beneficio de 2.227 millones de pesetas antes de impuestos.

En el mes de octubre 1996 la agencia de clasificación internacional STANDARD & POOR'S otorgó a MAPFRE RE la clasificación «A+» basada en su capacidad para el pago de siniestros, lo que confirma ante los mercados la buena situación patrimonial y la capacidad de gestión de la sociedad.

La sucursal de MAPFRE RE en Londres ha alcanzado un volumen de primas aceptadas de 2.180 millones de pesetas.

El resultado consolidado de las sociedades de la Unidad en Chile, principalmente la CAJA REASEGURADORA DE CHILE, que opera también en Argentina, Bolivia y Perú ha sido de 1.501 millones de pesetas antes de impuestos y socios externos.

C.I.A.R. (Bélgica), sociedad controlada por MAPFRE RE en la que partici-

pan entidades aseguradoras de distintos países de Europa, ha obtenido un beneficio de 712 millones de pesetas antes de impuestos.

REASEGURADORA HEMISFERICA (Colombia) ha obtenido un beneficio de 462 millones de pesetas antes de impuestos.

Durante el ejercicio se han constituido la nueva sociedad MAPFRE RE ASESORIA LIMITADA, en São Paulo, y la oficina de representación de CAJA REASEGURADORA DE CHILE en Lima. Al conjunto de sociedades de servicios de seguridad y prevención ITSEMAP, presentes ya en 4 países, se han agregado nuevas sociedades en Bogotá y Santiago de Chile.

Asistencia

En su doble vertiente de aseguradora directa y reaseguradora, al cierre del ejercicio MAPFRE ASISTENCIA extendía su cobertura a un total de 29 países, a través de 20 filiales y 19 centrales de alarma para prestación de servicios de asistencia.

En 1996 se han constituido dos nuevas sociedades filiales en Uruguay y México, y se han abierto agencias generales en Irlanda y Francia. MAPFRE ASISTENCIA ha lanzado varios productos nuevos, entre los que destacan la gestión de las pérdidas y deterioros de equipajes para líneas aéreas y la asistencia a camiones.

Los ingresos consolidados han alcanzado 13.736 millones de pesetas, con incremento del 24 por 100. El beneficio consolidado ha sido de 240 millones de pesetas, antes de impuestos e intereses minoritarios.

Actividad bancaria

El BANCO MAPFRE tenía al final del ejercicio 1996 un total de 129 oficinas abiertas al público, en su mayor parte instaladas en las oficinas aseguradoras del Sistema, que ofrecen servicios orientados fundamentalmente a particulares y pequeñas y medianas empresas.

Los activos totales consolidados del Banco ascendían al cierre del ejercicio a

224.840 millones de pesetas, con incremento del 28 por 100, y sus recursos de clientes a 177.222 millones de pesetas, con incremento del 26 por 100; su inversión crediticia ha alcanzando la cifra de 107.201 millones de pesetas, con crecimiento del 46 por 100; y su beneficio consolidado antes de impuestos ha sido de 1.267 millones de pesetas antes de impuestos.

Actividad inmobiliaria

MAPFRE INMUEBLES, entidad de promoción y servicios inmobiliarios, ha obtenido ingresos consolidados por importe de 5.084 millones de pesetas y un beneficio de 318 millones de pesetas, antes de impuestos.

En 1996 se finalizó una promoción desarrollada en Barcelona, con 60 viviendas, de las que 54 se habían vendido al cierre del ejercicio. Se han continuado las obras de otras promociones en Barcelona, destinadas a la construcción de 90 viviendas (de las que se encontraban vendidas 57 al cierre del ejercicio), y Las Rozas (Madrid), destinada a la construcción de 74 viviendas (73 vendidas). Se ha adquirido asimismo un nuevo solar en Barcelona para la promoción de 69 viviendas.

La entidad también ha continuado prestando a terceros servicios de gestión de proyectos, gestión inmobiliaria y construcción y mantenimiento de propiedades inmobiliarias, habiendo obtenido por este concepto ingresos por importe de 3.216 millones de pesetas.

ÓRGANOS DE GOBIERNO

El Consejo de Administración, en su reunión del día 20 de abril de 1996, acordó aceptar la dimisión presentada por D. Juan Fernández-Layos Rubio como miembro de la Comisión Directiva y nombra nuevo miembro de la misma a D. Sebastián Homet Duprá; y en su reunión del día 18 de enero de 1997 acordó designar a D. José Manuel González Porro Secretario del Consejo de Administración y de la Comisión Directiva, en sustitución de D. Alberto Manzano Martos, que continúa ostentando los cargos

de Vicepresidente Segundo del Consejo de Administración y Vocal de la Comisión Directiva.

Corresponde cesar por cumplimiento del plazo para el que fueron elegidos a los Consejeros D. Santiago Gayarre Bermejo, D. Luis La O, D. Manuel Lorente Ruiz y D. Manuel Ocón Terrasa, cuya reelección se propone.

HECHOS POSTERIORES

Como hechos significativos posteriores al cierre del ejercicio, deben destacarse las adquisiciones de participaciones mayoritarias en SEGUROS LA SEGURIDAD (Venezuela) y EL SOL NACIONAL (Perú) y la constitución del holding MAPFRE INTERNACIONAL VIDA, ya mencionados en otros apartados de este informe.

PERSPECTIVAS Y OBJETIVOS DE FUTURO

En 1997 la Corporación prevé suscribir ampliaciones de capital de MAPFRE INTERNACIONAL -para financiar las inversiones ya mencionadas en EURO-AMERICA (Chile), LA SEGURIDAD (Venezuela) y EL SOL NACIONAL (Perú), así como reforzar los fondos propios de algunas de sus filiales que han presentado pérdidas en 1996- y de MAPFRE RE, dentro de un plan de aumento de los fondos propios de esta filial reaseguradora, para seguir elevando sus ratios de solvencia e incrementando su capacidad de aceptar nuevos negocios.

Estas inversiones se financiarán con el remanente de los fondos obtenidos en la emisión de obligaciones convertibles de 1996 y mediante una cifra limitada de créditos.

Las unidades operativas y sociedades autónomas en las que participa la Corporación han formulado sus propios objetivos de crecimiento en cifras de negocios y beneficios que permiten prever sustanciales aumentos en la rentabilidad de la Corporación.

Las sociedades de seguro directo en otros países, controladas por MAPFRE

INTERNACIONAL, prevén para 1997 una importante mejora de sus resultados. En México y Puerto Rico se espera incrementar el nivel de beneficios obtenido en 1996; las filiales de Argentina y Brasil prevén mantener la tendencia de resultados positivos apreciada en los últimos meses de 1996; se confía en que las medidas adoptadas para enderezar la situación de MAPFRE SEGUROS GENERALES DE COLOMBIA den resultado, reduciéndose las pérdidas de dicha filial en 1997; y las sociedades recientemente adquiridas en Perú y Venezuela deben continuar en la línea de beneficio que han obtenido en 1996.

En su propio plan estratégico como sociedad holding, la Corporación se ha

fijado como principales objetivos buscar los medios necesarios para seguir financiando el desarrollo nacional e internacional de sus filiales, mejorando al mismo tiempo la rentabilidad para sus accionistas; continuar buscando para ello fuentes de financiación propias para sus filiales MAPFRE RE y MAPFRE INTERNACIONAL, en las que se espera abrir la posibilidad de participación de accionistas externos en los próximos años; promover la creación de sociedades especializadas en Seguro de Vida en los países en que MAPFRE INTERNACIONAL está implantada; y desarrollar una actividad internacional coordinada entre sus filiales españolas y de otros países para el servicio internacional a clientes industriales.

INFORMACIÓN DE UNIDADES OPERATIVAS

UNIDAD VIDA

Los ingresos consolidados de MAPFRE VIDA y sus sociedades filiales han alcanzado la cifra de 123.232 millones de pesetas, con incremento del 11 por 100 respecto a 1995. El mayor volumen de ingresos corresponde a operaciones de seguro de vida y otros ramos personales, con una emisión de primas de 85.127 millones de pesetas y crecimiento del 9 por 100. De dicha cifra, 82.969 millones corresponden a la propia MAPFRE VIDA y los 2.158 millones restantes a su filial PRAICO LIFE, de Puerto Rico.

La emisión de seguro directo de primas periódicas (Vida y otros ramos personales) ha alcanzado la cifra de 62.456 millones de pesetas, con incremento del 10 por 100 sobre el ejercicio anterior, porcentaje superior al promedio del sector que permite a la entidad seguir manteniendo el liderazgo en operaciones individuales tradicionales.

En 1996 ha continuado incrementándose la colaboración entre la red comercial propia de MAPFRE VIDA y las de otras entidades del SISTEMA MAPFRE, lo que nos sitúa en una posición privilegiada para atender la demanda creciente de productos de vida-jubilación.

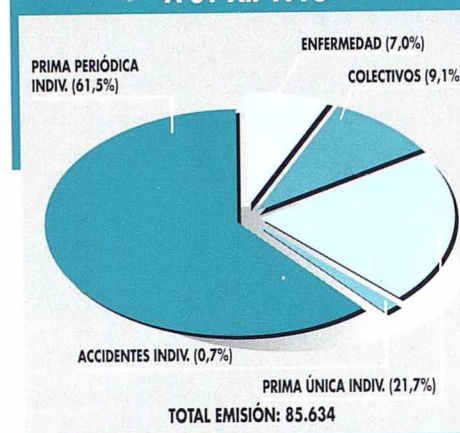
Las provisiones técnicas consolidadas ascienden a 351.551 millones de pesetas, con incremento del 14 por 100, y los activos totales se han situado en 390.155 millones, con crecimiento del 13 por 100.

La cartera de inversión mobiliaria de la entidad se cifraba al cierre del ejercicio en 303.323 millones de pesetas, con incremento del 17 por 100 respecto a 1995. El 83 por 100 de la cartera estaba representada por valores de renta fija. No obstante, la caída de los tipos de interés obligará a cambios importantes en la gestión futura de las carteras de las entidades aseguradoras, con más diver-

sificación y un mejor aprovechamiento de las múltiples oportunidades que ofrecen los mercados financieros.

Las primas emitidas de Seguros de Salud han crecido un 11 por 100 y se sitúan en 4.311 millones de pesetas. Del total, 3.000 millones corresponden a «Medisalud» (seguro de reembolso de gastos médicos) y 1.311 millones a la modalidad de indemnización diaria. En 1996 se ha realizado un gran esfuerzo en la mejora de la gestión, los productos y el servicio de atención al cliente, aspectos claves para la correcta evolución de este ramo.

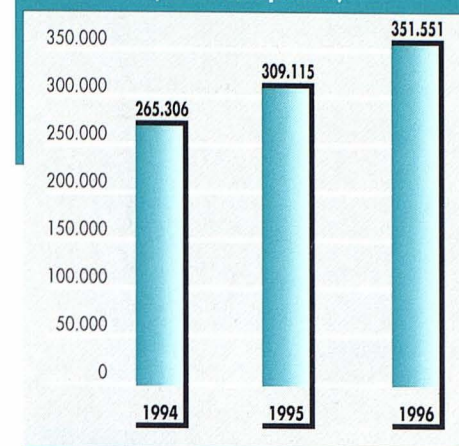
COMPOSICIÓN DE LA CARTERA A 31-XII-1996



La Agencia General de MAPFRE VIDA en Portugal terminó el ejercicio 1996 con una emisión neta de 2.333 millones de pesetas, lo que ha supuesto un incremento del 20 por 100. Hay que destacar el inicio de la comercialización de un nuevo producto destinado a la jubilación, similar a los planes de pensiones, que cuenta con importantes ventajas fiscales y propiciará elevados crecimientos en el volumen de ventas. Ello, junto con la racionalización de las estructuras gerencial y comercial llevada a cabo y las buenas condiciones del mercado, hace prever un desarrollo significativo de la Entidad en el país vecino.

MAPFRE INVERSIÓN SV y MAPFRE INVERSIÓN DOS SGIIC han obtenido en el ejercicio resultados excelentes, acompañando la favorable evolución de los mercados financieros. El beneficio consolidado antes de impuestos ha sido de 1.601 millones de pesetas, superior en un 18 por 100 al del ejercicio precedente, que representa una rentabilidad bruta del 56,4 por 100 sobre el capital.

PROVISIONES TÉCNICAS (Millones de pesetas)



Los patrimonios administrados por estas sociedades ascendían al final del ejercicio a 188.161 millones de pesetas, con incremento del 46,5 por 100. El número de partícipes de los fondos de inversión se situaba en 54.041, con incremento del 24 por 100. Con ello, MAPFRE mantiene su posición destacada entre los grupos aseguradores que comercializan fondos de inversión, con una cuota de mercado del 37,5 por 100 en patrimonios administrados y del 78 por 100 en número de partícipes. En el último ejercicio se ha ampliado la red comercial específica de MAPFRE INVERSIÓN para la comercialización de productos financieros, que opera integrada en la organización territorial del SISTEMA MAPFRE. Asimismo se ha iniciado la constitución de equipos comerciales formados por especialistas autónomos ubicados en centros urbanos. Con todo ello se ha intensificado la actividad de la sociedad en todo el territorio nacional.

MAPFRE VIDA PENSIONES EGPF ha cerrado un ejercicio excepcional, que marca el comienzo de una nueva etapa en la evolución de la sociedad, con importantes crecimientos en el volumen de ventas (93,6 por 100) y participación creciente de la organización comercial de MAPFRE VIDA y del SISTEMA MAPFRE en la distribución de sus productos.

El patrimonio total de los fondos de pensiones administrados ha alcanzado la cifra de 28.002 millones de pesetas, de la que 23.566 millones, con un crecimiento del 70 por 100, corresponde a planes individuales. El número de partícipes se ha situado en 23.976, con un crecimiento del 47,4 por 100.

La evolución de los tipos de interés y

la composición de la cartera de inversiones ha permitido repartir a los partícipes de planes individuales una rentabilidad neta del 16,64 por 100, prácticamente idéntica a la conseguida en 1995.

Durante 1996 se ha seguido prestando una especial atención a la calidad del servicio y de la información ofrecida a los clientes y se ha reforzado la gestión profesional de la inversión, adaptándola a las circunstancias cambiantes del mercado, lo que ha permitido obtener una favorable rentabilidad histórica que propicia la creciente fidelización de los partícipes, como demuestra la baja tasa de traslados.

La red de consultores dedicada con carácter exclusivo a la promoción y distribución de planes de pensiones se ha extendido prácticamente a todas las direcciones regionales de MAPFRE VIDA.

La filial aseguradora en Puerto Rico (PRAICO LIFE) ha logrado en 1996 un beneficio de 49 millones de pesetas, antes de impuestos, y emitido primas de seguro directo por importe de 2.158 millones de pesetas. La entidad ha obtenido por cuarto año consecutivo la clasificación «excelente» en el índice Best, confirmando con ello su solidez financiera y prestigio dentro del sector.

El beneficio consolidado de la Unidad ha sido de 8.057 millones de pesetas, antes de impuestos y socios externos, con incremento del 21 por 100 respecto al ejercicio precedente.

Las acciones de MAPFRE VIDA cotizan en las Bolsas de Madrid y Barcelona y en el Mercado Continuo. Al 31 de diciembre de 1996 CORPORACIÓN MAPFRE era titular del 73,34 por 100 de las acciones de la sociedad; 6.520 accionistas españoles, del 7,93 por 100, y 138 accionistas extranjeros, del 18,73 por 100 restante.

La cotización de MAPFRE VIDA durante 1996 ha tenido una evolución muy satisfactoria. Al cierre del ejercicio la capitalización bursátil de la sociedad ascendía a 144.000 millones de pesetas, la acción cotizaba a un precio de 9.000 pesetas y ha experimentado en 1996 una revalorización del 25 por 100.

La evolución de la acción de MAPFRE VIDA ha reflejado desde su salida a Bolsa, en diciembre de 1994, el notable interés de los mercados financieros por un valor rentable y con importantes perspectivas de futuro a corto, medio y largo plazo.

DATOS MÁS SIGNIFICATIVOS

	1996	1995
Fondos propios.....	21.422	18.495
Primas emitidas (Seguro directo).....	85.127	77.871
Ingresos financieros.....	35.146	31.684
Resultado antes de impuestos y minoritarios.....	8.057	6.647
Patrimonio inmobiliario (1).....	40.460	39.882
Inversiones financieras.....	301.481	257.133

Millones de pesetas.

(1) Al valor de adquisición salvo revalorizaciones de 1979, 1981 y 1983.

UNIDAD SEGUROS GENERALES

MAPFRE SEGUROS GENERALES y sus filiales aseguradoras MAPFRE INDUSTRIAL y MAPFRE GUANARTEME, que constituyen la Unidad de Seguros Generales, han obtenido en 1996 unos ingresos totales de 69.942 millones de pesetas, de los que 64.236 millones corresponden a primas emitidas, que han experimentado un incremento del 13,5 por 100 sobre el año anterior.

De dicha emisión, 50.636 millones corresponden a seguros de Ramos Diversos, con incremento del 15,8 por 100, y 13.600 millones a Seguros de Automóviles (operaciones de MAPFRE GUANARTEME y AGENCIA DE PORTUGAL), con incremento del 5,7 por 100. Los mayores índices de crecimiento se han registrado en los ramos de Transportes, Comunidades, Hogar y Responsabilidad Civil.

El índice de siniestralidad a primas netas devengadas para el conjunto de los ramos ha sido del 66,9 por 100, superior en 3,3 puntos al del ejercicio 1995. En Ramos Diversos dicho índice se ha situado en el 62,6 por 100 y en el ramo de Automóviles en el 83,1 por 100. Todos los sectores presentan un nivel favorable de siniestralidad, que permite alcanzar un margen adecuado de beneficio técnico, a excepción del ramo de Responsabilidad Civil de Automóviles, en el que se han dotado las correspondientes provisiones complementarias.

Los gastos de gestión, cada vez más vinculados a la prestación de servicios complementarios, han representado el

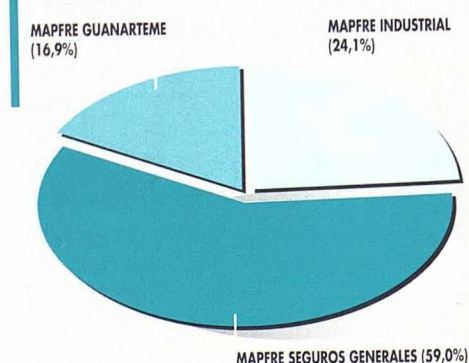
31,8 por 100 de las primas emitidas, índice inferior en 0,7 puntos al del ejercicio precedente. Los gastos de gestión interna han disminuido en 0,2 puntos (18,6 por 100 frente al 18,8 por 100) y los de gestión externa en 0,5 puntos (13,2 por 100 frente al 13,7 por 100).

Los rendimientos financieros regulares han ascendido a 3.485 millones de pesetas, que representan el 5,4 por 100 de las primas emitidas, frente al 5 por 100 del ejercicio anterior. Adicionalmente se han obtenido 484 millones de pesetas de rendimientos financieros extraordinarios, como consecuencia fundamentalmente de realizaciones financieras y de la contribución al resultado de las sociedades puestas en equivalencia.

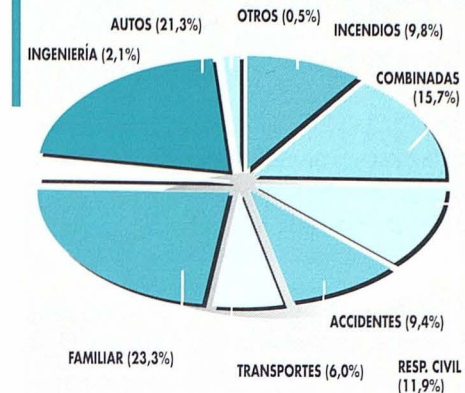
Las inversiones netas realizadas en 1996 ascienden a 12.598 millones de pesetas, dirigidas básicamente a adquisiciones de títulos de renta fija, activos financieros a corto plazo y, en menor medida, fondos de inversión e inversiones inmobiliarias.

Con las operaciones llevadas a cabo en el ejercicio 1996, el patrimonio inmobiliario asciende a 18.048 millones de pesetas (incluyendo 1.833 millones por la actualización de inmuebles practicada en el ejercicio, conforme al Real Decreto Ley 7/1996, de 7 de junio); las inversiones financieras, a 33.597 millones de pesetas; la tesorería, a 8.708 millones, y otras inversiones (inmovilizado), a 1.685 millones. Todo ello constituye un conjunto de 62.038 millones de pesetas como inversión neta acu-

COMPOSICIÓN PORCENTUAL DE LA CARTERA A 31-XII-1996 POR SOCIEDADES



COMPOSICIÓN PORCENTUAL DE LA CARTERA A 31-XII-1996 POR SECTORES



mulada, frente a 47.607 millones en el ejercicio pasado.

El beneficio consolidado asciende a 2.321 millones de pesetas, antes de impuestos y de socios externos, frente a 2.058 millones del ejercicio anterior, incluyéndose en este resultado el importe de los costes operativos para el desarrollo de la Agencia de Portugal. Con ello, la inversión acumulada en dicha agencia alcanza un importe de 2.831 millones de pesetas, para un volumen de primas emitidas en el ejercicio de 6.919 millones de pesetas.

La cobertura agregada de provisiones técnicas presenta un excedente de 11.788 millones de pesetas y el margen de solvencia de la entidad matriz asciende a 2,7 veces el mínimo exigido legalmente.

Las sociedades MAPFRE GUANARTEME, MAPFRE INDUSTRIAL y la Agencia General de MAPFRE SEGUROS GENERALES en Portugal han experimentado un importante desarrollo durante 1996; sus incrementos de emisión se situaron en el 6,2, 21,5 y 14,3 por 100, respectivamente, lo que les permite ir consolidando sus respectivas posiciones en los sectores de mercado en que opera cada una de ellas.

Las actividades desarrolladas por las sociedades filiales de servicios técnicos (RELECMAP, SEGURMAP, SERMAP y CONSULTMAPF) han supuesto en

1996 unos ingresos globales por facturación de 1.854 millones de pesetas, con incremento del 52 por 100 sobre el ejercicio anterior. Todas estas empresas han obtenido resultados positivos y han logrado un importante avance en el desarrollo y consolidación de sus actividades de servicios (asistencia tecnológica y servicios técnicos en el campo de la seguridad, la prevención, el tratamiento integral de siniestros y la consultoría sobre la gestión de riesgos).

El Centro Integrado de Servicios 24 horas (C.I.S.) ha venido potenciando sus actividades y ampliando su red propia de profesionales concertados. Con ocasión de la campaña de publicidad en televisión «Mapfre Hogar», en el mes de octubre, el C.I.S. realizó sus primeras actividades comerciales de telemarketing, como apoyo y paso previo a la gestión directa de ventas, que podría marcar una nueva vía complementaria a los sistemas convencionales. En conjunto, la actividad desarrollada por el C.I.S. ha supuesto más de 2.150.000 comunicaciones telefónicas, que determinaron más de 560.000 intervenciones de siniestros, correspondiendo el 73,3 por 100 a daños por agua y rotura de cristales, el 3,7 por 100 a asistencia domiciliaria, el 4 por 100 a asistencia jurídica y el 15 por 100 restante a otro tipo de servicios.

En el área de riesgos industriales se han llevado a cabo más de 380 actuaciones en materia de prevención y seguridad en las empresas aseguradas por MAPFRE INDUSTRIAL, destacando entre ellas la elaboración de informes sobre gerencia de riesgos, la edición de guías y prontuarios de seguridad y la realización de cursos y seminarios sobre riesgos y seguros.

Para 1997 se espera mantener la actual línea de desarrollo comercial y técnico y de favorables resultados. En este sentido, las expectativas de crecimiento de las primas del conjunto de la Unidad se sitúan en el 9,5 por 100, y para los ingresos por facturación de las sociedades de servicios técnicos se ha presupuestado un crecimiento del 82 por 100.

DATOS MÁS SIGNIFICATIVOS

	1996	1995
Fondos propios (incluidos socios externos).....	13.689	9.959
Primas emitidas	64.236	56.582
Provisiones técnicas	59.231	45.705
Ingresos financieros	4.484	3.689
Resultado antes de impuestos	2.321	2.058
Inversión neta acumulada	62.038	47.607
Patrimonio inmobiliario	18.048	15.148
Siniestralidad a primas devengadas (%).....	66,9	63,6
Gastos de gestión (%)	31,8	32,5
Número de pólizas emitidas (miles).....	1.680	1.587

Millones de pesetas.

UNIDAD INTERNACIONAL

En 1996 MAPFRE INTERNACIONAL ha firmado sendos acuerdos para la adquisición de participaciones mayoritarias en las entidades aseguradoras SEGUROS LA SEGURIDAD (Venezuela) y EL SOL NACIONAL (Perú). La ejecución de estos acuerdos se ha completado en los primeros meses de 1997.

Se ha ampliado, por otra parte, la participación de la Sociedad en VERA CRUZ SEGURADORA (Brasil) mediante la adquisición del 45 por 100 que ostentaba el Grupo Bunge y Born; y a finales de 1996 se llegó a un acuerdo, ejecutado en 1997, para ampliar hasta el 100 por 100 la participación en EURO-AMERICA SEGUROS GENERALES, de Chile.

Con estas adquisiciones, se ha completado una etapa de expansión «horizontal», en la que el principal objetivo era estar presentes en los principales países del continente americano, y se ha iniciado una segunda etapa de desarrollo «vertical», en la que el objetivo prioritario es profundizar en la implantación y desarrollo de las distintas Unidades del SISTEMA MAPFRE en los países del exterior en que están presentes.

En esta línea merecen destacarse el comienzo de las actividades de MAPFRE ACONCAGUA ART (aseguradora de riesgos del trabajo), en Argentina; el acuerdo alcanzado, también en Argentina, para la adquisición por MAPFRE ACONCAGUA de la cartera de SEGUROS LA PATAGONIA y la colaboración y asociación futura con las empresas de su grupo empresarial; y la

creación, en enero de 1997, de la gestora de planes de pensiones AFORE TEPEYAC, en México.

Han avanzado, por otra parte, los proyectos de creación de centros de investigación en materia de reparación de automóviles y seguridad vial, habiendo comenzado en 1996 sus actividades los de Argentina y Brasil.

Las inversiones realizadas en 1996 ascienden a 12.664 millones de pesetas, siendo las más destacables las siguientes:

- Ampliación de los fondos propios de MAPFRE ARGENTINA, en 1.646 millones de pesetas.
- Adquisición de la participación del Grupo Bunge y Born en VERA CRUZ SEGURADORA (Brasil), con una inversión de 3.707 millones de pesetas, y ampliación de los fondos propios de dicha sociedad, en 1.625 millones de pesetas.
- Ampliación de capital de MAPFRE SEGUROS GENERALES DE COLOMBIA, por importe de 831 millones de pesetas.
- Ampliación de capital de MAPFRE URUGUAY, por importe de 261 millones de pesetas.
- Ampliación de capital de CESVI-MAP INTERNACIONAL, por importe de 132 millones de pesetas.
- Ampliación hasta el 59,9 por 100 de la participación en MAPFRE ASIAN, por importe de 368 millones de pesetas, y ampliación de capital dicha sociedad, por importe de 529 millones de pesetas.
- Compra de una participación total -directa e indirecta- del 44,86 por 100 de

SEGUROS LA SEGURIDAD (Venezuela), con inversión total de 3.322 millones de pesetas, de cuya cifra 2.490 millones se han destinado a la ampliación de los fondos propios de dicha sociedad. Esta participación se ha ampliado en 1997 hasta el 50,55 por 100.

- Adquisición de una participación del 10% de la aseguradora peruana EL SOL NACIONAL, por importe de 140 millones de pesetas, que se ampliará hasta más del 51 por 100 en 1997.
- Adquisición de acciones y desembolso de ampliaciones de capital de MAPFRE CORPORATION OF FLORIDA, por importe de 53 millones de pesetas.
- Compra de acciones de PAN AMERICAN CORPORATION (Puerto Rico) por importe de 39 millones de pesetas.

Para la financiación de estas inversiones se ha desembolsado totalmente el capital suscrito de MAPFRE INTERNACIONAL y se ha ampliado el mismo en la cifra de 9.500 millones de pesetas.

Se ha enajenado, en cambio, la participación en SEGUROS UNIVERSALES (Guatemala), por importe de 138 millones de pesetas.

MAPFRE INTERNACIONAL ha continuado, por otra parte, prestando en este ejercicio una atención permanente a la mejora de la gestión de sus sociedades filiales, el desarrollo de sinergias e intercambio de experiencias entre ellas y la adopción de medidas correctoras en aquéllas que aún presentan situaciones de desequilibrio en sus resultados. En esta línea se han producido importantes avances en la implantación del sistema informático de gestión «TRONADOR», que ya es plenamente operativo en las sociedades de Argentina y Brasil, y se prevé lo sea en 1997 en SEGUROS TEPEYAC (México), el grupo PRAICO (Puerto Rico), MAPFRE COLOMBIA y MAPFRE URUGUAY; se ha avanzado en la implantación generalizada de programas informáticos cuyo interés y eficacia han sido debidamente contrastados; se ha puesto en marcha un sistema de control presupuestario y de gestión que permite disponer de información mensual de resultados de las distintas filiales; se ha diseñado una guía de control interno contable y un sistema de

control interno de automóviles, y se ha decidido utilizar la red informática INTERNET como sistema de correo electrónico internacional.

Los fondos propios consolidados de MAPFRE INTERNACIONAL y sus filiales ascienden a 52.868 millones de pesetas, incluyendo 6.978 millones que corresponden a la participación de los accionistas minoritarios; los activos totales consolidados ascienden a 150.567 millones de pesetas, destacando en su composición las inversiones, con un volumen de 86.180 millones de pesetas; el resultado consolidado, antes de la amortización del fondo de comercio de consolidación, impuesto sobre sociedades y socios externos, ha sido negativo por importe de 329 millones de pesetas; y el resultado final, después de destinar 428 millones de pesetas a la amortización del fondo de comercio de consolidación y una vez considerados el impuesto sobre sociedades y la participación de socios externos, refleja una pérdida de 1.634 millones de pesetas.

Las primas de seguros suscritas por MAPFRE INTERNACIONAL y sus filiales han alcanzado en 1996 la cifra consolidada de 99.865 millones de pesetas, lo que ha supuesto un incremento del 20 por 100 con respecto al año anterior.

A continuación se presenta información resumida de las principales sociedades filiales, referida a sus cuentas consolidadas preparadas con base en criterios contables españoles utilizados en la consolidación de MAPFRE INTERNACIONAL y filiales:

• SEGUROS TEPEYAC, S. A. (México) ha suscrito primas por importe de 18.498 millones de pesetas, con incremento del 48 por 100 respecto al ejercicio 1995. Este fuerte incremento se enmarca dentro de la tendencia, mantenida durante los últimos cinco años, de crecimientos superiores a los del mercado. Esta compañía ha obtenido un beneficio de 991 millones de pesetas antes de impuestos.

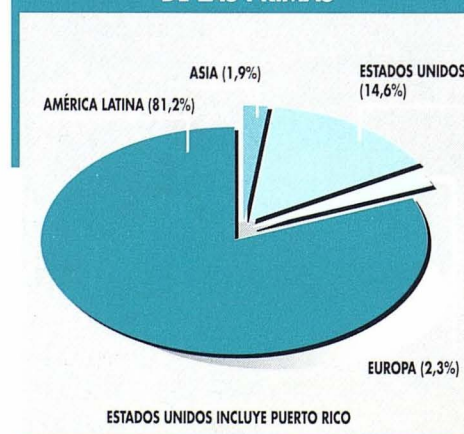
• El Grupo PRAICO (Puerto Rico) ha obtenido un volumen de primas de seguro directo de 14.698 millones de pesetas, con un beneficio antes de impuestos de 820 millones de pesetas, lo que supone mantenerse en un nivel de primas similar al alcanzado en el ejercicio anterior.

DATOS MÁS SIGNIFICATIVOS

	1996	1995
Fondos propios consolidados.....	45.890	36.160
Primas emitidas (1)	115.422	96.239
Ingresos financieros	14.715	15.979
Tesorería e inversiones financieras	72.192	59.092
Inversiones inmobiliarias	15.281	13.595
Resultado consolidado antes de impuestos, minoritarios y amortización fondo de comercio.....	(329)	1.537
Amortización fondo de comercio de consolidación	428	976

Millones de pesetas.
(1) Filiales y asociadas. Dato agregado.

DISTRIBUCIÓN GEOGRÁFICA DE LAS PRIMAS



- **VERA CRUZ SEGURADORA** (Brasil) y su filial **VERA CRUZ PREVIDENCIA Y VIDA** (Brasil) han emitido primas por importe de 41.029 millones de pesetas. El incremento obtenido con respecto al año anterior es del 30 por 100, lo que muestra el potencial de crecimiento del mercado asegurador brasileño. El resultado antes de impuestos obtenido por ambas entidades refleja una pérdida de 167 millones de pesetas, frente al beneficio de 877 millones de pesetas registrado en el ejercicio anterior.

- **MAPFRE INSURANCE COMPANY OF AMERICA** y **AMSTAR INSURANCE** (Florida-Estados Unidos) han suscrito primas por importe de 1.908 millones de pesetas, cifra superior en un 25 por 100 a la del pasado ejercicio, como consecuencia del crecimiento continuo que se ha logrado en poblaciones donde estas Compañías no tenían una fuerte presencia. Han obtenido un resultado positivo conjunto antes de impuestos de 13 millones de pesetas, frente a la pérdida de 165 millones de pesetas registrada en el año anterior.

- **MAPFRE PROGRESS** (Italia) ha emitido primas por importe de 2.611 millones de pesetas, con una pérdida de 292 millones, que supone una importante reducción respecto a la pérdida registrada en el ejercicio anterior (752 millones de pesetas), fruto del esfuerzo realizado por esta Compañía en la contención de la siniestralidad y de los gastos de gestión.

- **MAPFRE ACONCAGUA** y **MAPFRE ACONCAGUA ART** (Argentina) han suscrito primas durante 1996 por importe de 12.233 millones de pesetas, lo que supone un incremento del 23 por 100 respecto al ejercicio anterior, debido en su mayor parte a la emisión de **MAPFRE ACONCAGUA ART**, que ha iniciado sus operaciones el 1 de julio de 1996 con resultados positivos. El resultado conjunto de ambas sociedades refleja un beneficio global de 70 millones de pesetas antes de impuestos, frente a la pérdida de 518 millones del ejercicio anterior. A pesar de que se ha observado una leve recuperación de la economía argentina, ésta todavía no ha transcendido al sector asegurador, el cual continúa

en una situación de recesión similar a la de ejercicios anteriores.

- **MAPFRE SEGUROS GENERALES DE COLOMBIA** ha suscrito primas por importe de 5.887 millones de pesetas, lo que supone un incremento del 52 por 100 respecto al ejercicio anterior. Esta Compañía sigue presentando importantes pérdidas, que en 1996 ascienden a 1.510 millones de pesetas antes de impuestos.

- **MAPFRE ASIAN** (Filipinas) ha obtenido primas por importe de 2.021 millones de pesetas y un beneficio antes de impuestos de 79 millones de pesetas.

- **MAPFRE URUGUAY** ha emitido primas por importe de 980 millones de pesetas, con una pérdida de 294 millones de pesetas, en su primer ejercicio completo de actividad. En este ejercicio esta Compañía ha logrado incrementar su producción en un 42 por 100 respecto al año anterior, operando en un mercado que se encuentra prácticamente sin crecimiento en los últimos tres años.

EUROAMÉRICA SEGUROS GENERALES y **EUROAMÉRICA VIDA** (Chile) que se presentan contablemente por el método de puesta en equivalencia al poseer **MAPFRE INTERNACIONAL** una participación del 45 por 100, tienen los siguientes datos, en base a criterios contables generalmente aceptados en Chile y convertidos al tipo de cambio de cierre del ejercicio: han emitido primas por importe de 9.087 y 6.571 millones de pesetas respectivamente, manteniéndose la primera en un volumen similar al del ejercicio anterior, mientras que la segunda ha registrado un incremento del 42 por 100. El resultado antes de impuestos, que ascendió a unas pérdidas de 79 millones de pesetas en **EUROAMÉRICA SEGUROS GENERALES** y de 738 millones de pesetas en **EUROAMÉRICA VIDA**, se ha visto fuertemente influenciado por la alta competitividad existente en el mercado y la negativa evolución de la Bolsa chilena.

Los presupuestos de la Unidad para 1997 prevén unos ingresos agregados por primas de 160.256 millones de pesetas, lo que representaría un crecimiento del 39 por 100 sobre el ejercicio 1996.

UNIDAD REASEGURO

La Unidad Reaseguro, integrada por **MAPFRE RE** y sus sociedades filiales, ha registrado en 1996 resultados muy satisfactorios, tanto en volumen de negocio como en el beneficio obtenido, consecuencia de una serie de acciones orientadas a mejorar su posición en un contexto internacional cada vez más competitivo.

Entre los hechos significativos que han marcado el desarrollo de **MAPFRE RE** y sociedades filiales durante el pasado ejercicio, cabe destacar los siguientes:

- Continuando con el programa de capitalización iniciado en 1995, se ha efectuado una ampliación de capital por importe de 1.000 millones de pesetas, que fue desembolsada en su totalidad en el primer trimestre de 1996. Este programa de ampliaciones de capital continuará en 1997 en respuesta a las demandas de solvencia y capacidad por parte de los diferentes mercados.

- En el mes de octubre, la agencia de clasificación internacional «Standard & Poor's» ha otorgado a **MAPFRE RE** la clasificación «A+», basada en su capacidad para el pago de siniestros, lo que avala ante los mercados la excelente situación patrimonial y la capacidad de gestión de la sociedad.

- Se ha constituido la nueva sociedad **MAPFRE RE ASSESSORIA LTDA.** en Sao Paulo, que ha abierto una oficina de representación de **CAJA REASEGURADORA DE CHILE** en Lima, y se han creado sociedades de **ITSEMAP** en Bogotá y en Santiago de Chile, muestra de la progresiva implantación internacional de la Unidad.

- Se ha avanzado y mejorado en la coordinación entre las entidades que componen la Unidad, y el aprovechamiento de las sinergias entre los servicios centrales y las oficinas de representación ha contribuido a un crecimiento satisfactorio del volumen de negocio.

- Otro hecho relevante ha sido la concreción y puesta en práctica de una amplia política de servicios, que incluye la realización de cursos de reaseguro.

- Es significativo el avance informático, que ha posibilitado la conexión de **MAPFRE RE** a bases de datos externas, así como el diseño de aplicaciones para el mejor control del negocio y sus resultados. En este sentido, la Sociedad ya está preparada para recibir mediante correo electrónico informaciones de carácter técnico y contable.

El mercado internacional de reaseguro ha conocido en los últimos doce meses movimientos de concentración de gran envergadura. Los actores principales de dichos movimientos son reaseguradores, corredores de reaseguro y también compañías y agencias de seguros. Puede decirse que el movimiento de concentración afecta a la industria del seguro en su totalidad. Todo ello está llevando a una cierta polaridad del negocio entre reaseguradores de gran tamaño y vocación global, por una parte, y reaseguradores de dimensión inferior pero de ámbito igualmente global aunque con una fuerte presencia en ciertos mercados o sectores.

Otro factor destacable en el contexto internacional es la mayor competencia en las operaciones de reaseguro, reflejo

DATOS MÁS SIGNIFICATIVOS

	1996	1995
Fondos propios.....	25.869	21.395
Primas contabilizadas*	87.961	77.978
Primas retenidas**	53.878	54.529
Provisiones técnicas netas**	66.605	55.494
Tesorería e inversiones**	101.326	85.763
Ingresos financieros netos**	6.316	4.582
Resultado consolidado antes de impuestos y minoritarios.....	3.995	4.234

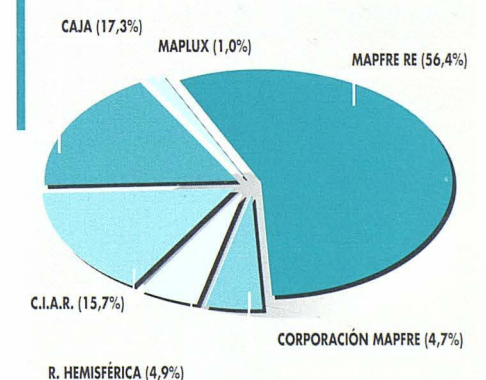
Millones de pesetas.

* Datos agregados.

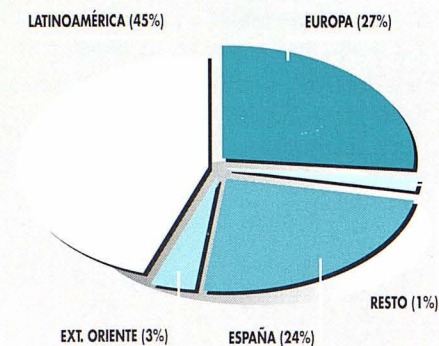
** Datos consolidados.

En ambos casos se incluyen los correspondientes a la actividad reaseguradora de **CORPORACIÓN MAPFRE**.

COMPOSICIÓN DE LA CARTERA A 31-XII-96 POR ENTIDADES



COMPOSICIÓN DE LA CARTERA A 31-XII-96 POR ÁREAS GEOGRÁFICAS



de la mayor competitividad en los mercados primarios. Este endurecimiento se traduce en dos fenómenos: menor volumen de primas cedidas al reaseguro y resultado técnico más ajustado de las cesiones. Asimismo, la mayor fortaleza financiera de los aseguradores propicia niveles más altos de retención.

Otro factor de atención es la creciente diversificación de actividades entre las grandes instituciones financieras a nivel mundial, que está provocando una separación cada vez menos clara entre la actividad reaseguradora y la estrictamente financiera.

Los avances de la tecnología en la información, con la creciente facilidad para las comunicaciones, están abriendo nuevas posibilidades en la relación entre las cedentes y los reaseguradores, permitiendo que la oferta de servicios informatizados alcance a otros ámbitos distintos a los puramente aseguradores y reaseguradores.

En este contexto, en 1996 MAPFRE RE y sus entidades filiales han contabilizado primas por importe de 72.069 millones de pesetas, cifra que supera en 3 por 100 a la del ejercicio precedente. Es oportuno indicar que la cifra del ejercicio anterior incluía el negocio de MAPFRE ASISTENCIA, que no se computa en 1996, al haber dejado dicha

sociedad de ser filial de MAPFRE RE; excluido dicho negocio, el incremento de las primas ha sido del 20 por 100. Las primas retenidas se han elevado a 51.034 millones de pesetas, lo que representa el 71 por 100 de las contabilizadas.

Los gastos de gestión han supuesto 3.848 millones de pesetas (5,3 por 100 de las primas), porcentaje inferior en más de dos puntos al del ejercicio anterior. La reducción se debe fundamentalmente a la no inclusión de las operaciones de MAPFRE ASISTENCIA, que por sus características suponían un nivel de coste superior en ejercicios anteriores.

Los ingresos financieros netos han ascendido a 6.307 millones de pesetas, con incremento del 38 por 100 respecto al ejercicio precedente, y el beneficio consolidado, antes de impuestos y socios minoritarios, es de 3.995 millones de pesetas. Aunque la cifra es inferior a la del ejercicio anterior (4.234 millones), conviene indicar que, excluyendo a efectos comparativos las cifras de MAPFRE ASISTENCIA, el resultado de 1995 fue de 3.289 millones. El beneficio neto, después de impuestos e intereses minoritarios, se eleva a 2.740 millones de pesetas.

Las provisiones técnicas netas ascienden a 65.348 millones de pesetas, con incremento del 20 por 100 respecto al ejercicio anterior, y suponen el 128 por 100 de las primas retenidas.

Las inversiones totalizan 97.400 millones de pesetas, frente a 79.067 millones del ejercicio precedente. Dicha cifra comprende 10.878 millones en inversiones materiales, 84.461 millones en inversiones financieras y 1.661 millones en inversiones en empresas filiales. La tesorería y otros activos líquidos alcanzan la cifra de 3.801 millones de pesetas, y los activos totales consolidados ascienden a 130.576 millones de pesetas.

En ambos casos se incluyen los correspondientes a la actividad reaseguradora de CORPORACIÓN MAPFRE.

UNIDAD BANCARIA

En 1996 el BANCO MAPFRE ha conseguido importantes crecimientos en cifras de negocio, número de clientes y resultados, dentro de un contexto de mercado que se ha caracterizado por su elevada competitividad y por la notable disminución de los tipos de interés. Estos factores han propiciado nuevos descensos del margen financiero y un cambio de tendencia en la captación del ahorro, que se ha desplazado de manera significativa de los productos bancarios a otros instrumentos financieros.

Las principales actuaciones de la entidad se han orientado a consolidar su integración organizativa dentro de la estructura empresarial del SISTEMA MAPFRE, así como a promover la distribución de productos y servicios bancarios a través de la amplia red de oficinas del Sistema; paralelamente, se ha potenciado la actividad de los delegados y agentes de las entidades aseguradoras MAPFRE, siendo destacable el aumento de las aportaciones de nuevos clientes y operaciones canalizadas por dicho colectivo hacia el Banco.

La actividad del BANCO MAPFRE ha experimentado en 1996 un crecimiento del 28 por 100, habiendo cerrado el ejercicio con unos activos totales consolidados de 224.840 millones de pesetas. Los fondos propios consolidados, después de la distribución del beneficio del año 1996, ascienden a 26.098 millones de pesetas, con un excedente de 15.723 millones respecto a los recursos mínimos exigibles según la normativa oficial.

Los recursos de clientes ascendían al cierre del ejercicio a 177.222 millones de pesetas, con incremento del 26 por 100 respecto al ejercicio 1995, correspondiendo 74.191 millones a cuentas a la vista —con un aumento del 67 por

100— y 103.031 millones a imposiciones a plazo (incluidas cesiones temporales), que han crecido un 6 por 100 a pesar de la situación adversa del mercado y de las dificultades para la comercialización de este producto en un entorno cada vez más competitivo.

La inversión crediticia ascendía a 107.201 millones, con incremento del 46 por 100 respecto a 1995. Destaca el aumento experimentado en los préstamos y créditos hipotecarios, que ascendían a 48.246 millones de pesetas, como resultado de la excelente acogida del «Plan total Hogar» que se empezó a comercializar a finales de 1995. La inversión en el sector público se elevaba a 4.747 millones de pesetas y ha experimentado un crecimiento del 264 por 100.

Las inversiones en entidades de crédito ascendían a 80.597 millones de pesetas, con aumento del 36 por 100 sobre las de 1995. Tales inversiones se materializan en su mayor parte en depósitos del mercado interbancario, en el que el Banco opera con posiciones netas prestadoras, en colocaciones cuyo plazo y cuantía son adecuados para la dimensión y estructura de su balance. La cartera de valores ascendía a 27.288 millones de pesetas y estaba representada en su mayor parte por títulos de renta fija emitidos por el Estado, que han generado unas plusvalías de 266 millones de pesetas en 1996.

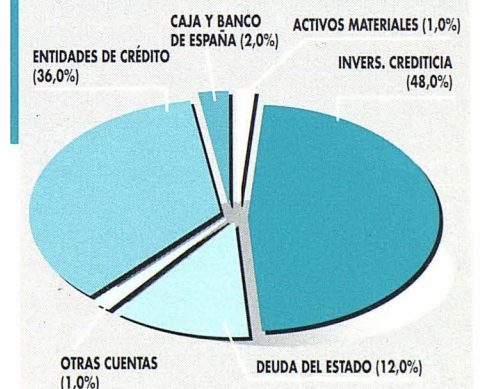
La morosidad ascendía a 2.060 millones de pesetas, con crecimiento del 39 por 100 respecto a 1995, y supone el 1,9 por 100 de la inversión crediticia. La entidad viene manteniendo una estricta política de selección de operaciones,

DATOS MÁS SIGNIFICATIVOS

	1996	1995
Fondos propios.....	26.078	24.108
Fondo de provisión para insolvencias.....	2.639	1.983
Recursos de clientes.....	177.222	141.171
Inversión crediticia.....	107.201	73.623
Productos financieros.....	17.818	15.579
Activos dudosos.....	2.060	1.478

Millones de pesetas.

DESGLOSE PORCENTUAL DE ACTIVOS TOTALES



con una mejora permanente de los sistemas de seguimiento de los riesgos crediticios para asegurar un nivel óptimo en su calidad y la rápida adopción de medidas correctoras cuando resulta procedente.

Los fondos de insolvencias constituidos al 31 de diciembre de 1996 ascendían a 2.639 millones de pesetas, con crecimiento del 33 por 100, y suponían una cobertura del 128 por 100 de los activos dudosos. Los criterios de prudencia valorativa seguidos por el Banco se traducen en una política de dotaciones para morosidad que complementan la cobertura mínima exigible según la actual normativa bancaria.

El margen financiero obtenido en 1996 ha ascendido a 7.132 millones de pesetas y representa un 3,57 por 100 sobre los ATM, índice ligeramente inferior al del ejercicio precedente, que confirma la tendencia de progresivo estrechamiento de los márgenes de las operaciones bancarias. Los gastos de estructura han experimentado un crecimiento del 15 por 100, como consecuencia del proceso de expansión territorial del Banco, que implica aumentos importantes en la estructura de gestión de la red de oficinas.

El beneficio consolidado antes de impuestos ha ascendido a 1.267 millones de pesetas, superior en un 78 por 100 al de 1995, si bien en dicho año no se consolidaban los resultados de MAPFRE GESTIÓN UNO (antes MAPFRE HIPOTECARIA S. A.), entidad que fue adquirida por el Banco a comienzos de 1996.

En el mes de junio de 1996 los Servicios Centrales del Banco se trasladaron a un edificio de nueva construcción, contiguo al ocupado por MAPFRE MUTUALIDAD en Majadahonda (Madrid), en el que ha quedado establecida la sede social de la entidad.

Durante 1996 el Banco ha continuado su expansión territorial con la apertura de 15 nuevas oficinas, finalizando el

ejercicio con una red operativa de 129 oficinas en 41 provincias, que actúan de forma coordinada con la estructura territorial aseguradora de MAPFRE para facilitar la distribución de productos y servicios bancarios a la clientela del Sistema; ello permite, además, una implantación de las oficinas bancarias con costes reducidos.

El Banco tiene previsto continuar su expansión en 1997 con la apertura de 18 nuevas oficinas en locales de la red aseguradora de MAPFRE, manteniendo una prudente política de selección en sus operaciones crediticias, que se orientarán prioritariamente al segmento de las familias, particulares y pequeñas y medianas empresas, para obtener un crecimiento equilibrado de su base de clientes.

Dentro del proceso de reestructuración de las sociedades de financiación iniciado en 1994, MAPFRE HIPOTECARIA S.C.H. S. A., MAPFRE FINANZAS E.F. S. A. y MAPFRE LEASING S. A. han causado baja en 1996 en el registro de entidades de crédito de ámbito operativo limitado, habiendo procedido a cambiar su objeto y denominación social por las de MAPFRE GESTIÓN UNO S. A., MAPFRE GESTIÓN DOS S. A. y MAPFRE GESTIÓN TRES S. A., respectivamente. Dichas entidades continuarán administrando las operaciones crediticias en vigor y gestionando el recobro de los saldos impagados, incorporando a su actividad la realización de asesoramientos económicos, financieros e informáticos, así como la elaboración de estudios de solvencia patrimonial.

Para facilitar la adecuación de las estructuras organizativas de estas sociedades a su dimensión y nuevas actividades, en 1996 el Banco adquirió el 99 por 100 de las acciones representativas del capital social de MAPFRE GESTIÓN UNO. Asimismo, dentro del propio ejercicio 1996, MAPFRE GESTIÓN DOS adquirió la práctica totalidad de las acciones de MAPFRE GESTIÓN TRES.

SOCIEDADES AUTÓNOMAS

MAPFRE INMUEBLES

En el ejercicio 1996, MAPFRE INMUEBLES y su filial DESURCIC han contabilizado ingresos consolidados por importe de 5.084 millones de pesetas y obtenido un beneficio de 318 millones de pesetas antes de impuestos.

Continuando con la línea iniciada en el ejercicio 1994, se han realizado importantes inversiones en suelo destinado a la promoción de viviendas, segmento de mercado en el que la Sociedad ha obtenido en 1996 unos ingresos por ventas superiores a 1.628 millones de pesetas.

En este sentido, durante este ejercicio se han adquirido dos solares en Barcelona, Paseo de Carlos I, (destinado a la promoción de 69 viviendas, locales comerciales y aparcamientos) y Pozuelo de Alarcón, Madrid (destinado a la construcción de 150 viviendas y aparcamientos).

En noviembre de 1996, finalizó la construcción y entrega a los compradores de la promoción desarrollada en la calle Ecuador, de Barcelona (60 viviendas, locales comerciales y 136 plazas de aparcamiento), de la que se habían vendido al cierre del ejercicio 54 viviendas y 52 plazas de aparcamiento.

Han continuado durante el ejercicio las obras de las promociones que se están desarrollando en la calle Sardenya, de Barcelona (90 viviendas, locales comerciales y 113 plazas de aparcamiento, de los que al cierre del ejercicio se habían vendido 57 viviendas, 2 locales comerciales y 45 plazas de garaje); y en Las Rozas, Madrid, (74 viviendas, locales comerciales y 91 plazas de aparcamiento, de los que se habían vendido 73 viviendas, 1 local comercial y 51 plazas de garaje).

Han continuado también las obras de urbanización del Polígono 21-E de Alcalá de Henares (Madrid), en el que la Sociedad tiene dos parcelas para la construcción de viviendas unifamiliares, previniéndose iniciar la construcción en 1997.

Han continuado asimismo la comercialización, en venta o arrendamiento, del edificio sito en la calle Juan Rejón, de Las Palmas de Gran Canaria, quedando disponibles solamente 2 oficinas, 5 locales comerciales y 19 plazas de garaje; la venta de la promoción de viviendas realizada en Alcalá de Henares por la filial DESURCIC, en la que sólo quedaban pendientes de venta al finalizar el ejercicio 1 vivienda, 1 local comercial y 5 plazas de aparcamiento; y, al finalizar el ejercicio, la explotación en régimen de alquiler del edificio de Oporto (Portugal), propiedad de la Sociedad en una tercera parte indivisa, en la que se encontraban arrendadas 28 oficinas, 1 local comercial y 92 plazas de aparcamiento.

En 1997 se espera poder reactivar la comercialización del Polígono 30-C de Alcalá de Henares (Madrid), propiedad en un 50 por 100 de la Sociedad, en el que se está construyendo un complejo para MAPFRE MUTUALIDAD (centro de investigación, taller de reparación de automóviles, oficinas y archivos) y que verá mejorados sus accesos con la entrada en servicio del Distribuidor regional del Este (M-203), actualmente en construcción formando parte de la circunvalación de Alcalá de Henares.

También se espera que en 1997 se apruebe la ordenación urbanística de la finca «Monsálvez», en Málaga, en cuya propiedad participa la Sociedad con una cuota del 16,67 por 100.

Además de las actividades de promoción inmobiliaria anteriormente citadas, MAPFRE INMUEBLES ha continuado prestando a terceros servicios de gestión de proyectos de arquitectura e ingeniería, gestión inmobiliaria y de construcción y administración y mantenimiento de propiedades inmobiliarias, habiendo obtenido por este concepto ingresos por importe de 3.216 millones de pesetas. En esta actividad, durante el ejercicio se concluyó la construcción de edificios en Majadahonda (sede social

DATOS MÁS SIGNIFICATIVOS

	1996	1995
Facturación.....	4.964	4.808
Ingresos financieros	89	72
Resultado antes de impuestos	318	86

Datos consolidados de MAPFRE INMUEBLES en millones de pesetas.

de MAPFRE), La Coruña (sede territorial de MAPFRE) y Alcalá de Henares. Asimismo, se iniciaron las obras de un hospital en Mirasierra (Madrid), cuya finalización está prevista en el cuarto trimestre de 1997.

MAPFRE CAUCIÓN Y CRÉDITO

La actividad de esta sociedad se ha desarrollado nuevamente en un contexto económico favorable en España. Gracias a un importante esfuerzo comercial, ha registrado en 1996 un crecimiento del 50 por 100 de las primas de Seguro de Crédito Interno. Asimismo ha continuado ofreciéndose a los clientes las coberturas del riesgo de Crédito comercial a la Exportación, modalidad en la que se ha registrado un crecimiento de las primas del 26 por 100. En el Seguro de Caucción se ha registrado un ligero descenso de las primas. La agencia de la entidad en Portugal, que también opera en los ramos de Caucción y Crédito, ha registrado asimismo tasas positivas de crecimiento.

Las primas de seguro directo han alcanzado la cifra de 5.608 millones de pesetas, con incremento del 27 por 100 sobre el año anterior. El ramo de Crédito Interno supone 3.114 millones de pesetas de primas (56 por 100 del total), con crecimiento del 48 por 100; el de Crédito a la Exportación, 1.351 millones de pesetas (24 por 100 del total), con crecimiento del 25 por 100; y el de Caucción, 1.143 millones de pesetas (20 por 100 sobre el total), con un decremento del 7 por 100. Las primas emitidas por la Agencia de Portugal, incluidas en las cifras anteriores, han supuesto 587 millones de pesetas, repartidas por mitad entre los ramos de Caucción y Crédito, con crecimiento del 14 por 100.

La siniestralidad ha sido del 68 por 100 de las primas devengadas en el ramo de Crédito Interno en España; del 38 por 100, en el ramo de Crédito a la Exportación, habiéndose producido los siniestros principalmente en Italia, Alemania, Francia y Portugal; y del 19 por 100 en el ramo de Caucción. El mayor siniestro registrado por la entidad ha sido la suspensión de pagos de la constructora Huarte, que ha originado siniestros por importes brutos de 219 millones de pesetas en Crédito y 110 millones de pesetas en Caucción.

La siniestralidad de la Agencia de Portugal ha sido del 130 por 100 en Caucción y del 21 por 100 en Seguro de Crédito, que incluyen un incremento de las provisiones para siniestros pendientes de declaración por importe de 443 millones de pesetas, de acuerdo con las normas aplicadas por la entidad en sus operaciones españolas.

Para el conjunto de las actividades de la entidad, la siniestralidad ha supuesto el 55 por 100 de las primas devengadas, frente al 42 por 100 en el ejercicio anterior.

Las provisiones técnicas totales, incluida la de riesgos en curso, representan el 114 por 100 de las primas emitidas. Los gastos totales, netos de ingresos accesorios, han representado un 32 por 100 de las primas emitidas. Los ingresos financieros netos han alcanzado 333 millones de pesetas.

El beneficio del ejercicio asciende a 352 millones de pesetas antes de impuestos, con incremento del 28 por 100 sobre el ejercicio anterior. La cobertura de provisiones técnicas presenta un excedente de 2.337 millones de pesetas, y el margen de solvencia es 5,2 veces el mínimo exigido por la ley.

La entidad ocupaba a finales del ejercicio a 180 personas en España, con implantación propia en 19 ciudades, en el marco de la red territorial de MAPFRE. La Agencia de Portugal ocupaba a 24 personas, con implantación en Lisboa y Oporto.

En 1997 se ha iniciado la comercialización, como nuevos productos, de una póliza de fidelidad de empleados complementaria del Seguro de Crédito, una

póliza «15 x 5» para pequeñas y medianas empresas y una cláusula de pago acelerado de indemnizaciones en el Seguro de Crédito Interno, que se ofrecerá como opción a los mejores clientes.

Se ha acordado también dar nuevo impulso al servicio de opiniones de crédito comercializado, bajo la marca CREDIMAP SERVICIO, a través de la filial MAPFRE SERVICIOS DE CAUCIÓN Y CRÉDITO S. A., como paso previo a la contratación de una póliza de seguro de crédito.

La filial de la entidad en Chile, MAPFRE GARANTIAS Y CRÉDITO, que opera en los seguros de caucción y crédito, ha registrado un volumen de primas de 183 millones de pesetas.

MAPFRE ASISTENCIA

MAPFRE ASISTENCIA se ha consolidado en 1996 como líder en el sector de la asistencia en España, en su doble vertiente de aseguradora directa y reaseguradora. Al cierre del ejercicio, la entidad extendía su cobertura directa a un total de 29 países a través de sus 20 filiales y 19 centrales de alarma especializadas en la prestación de servicios de asistencia, manteniéndose el ritmo de expansión internacional que ha caracterizado a la compañía en los últimos cinco años.

La diversificación de líneas de negocio desarrollada durante el pasado ejercicio ha propiciado el lanzamiento de nuevos productos y servicios, así como la consolidación de productos en los que

MAPFRE ASISTENCIA es compañía pionera en todo el mundo, como asistencia domiciliaria, programas de protección de tarjetas de crédito, teleasistencia y servicios de valoración de daños corporales y de «cost containment». Dentro de los nuevos productos desarrollados en 1996, destaca la gestión de las pérdidas y deterioros de equipajes para líneas aéreas y la asistencia a camiones.

En la vertiente internacional, los aspectos más relevantes han sido los siguientes:

- Constitución de dos nuevas sociedades filiales en Uruguay y Turquía.
- Apertura de agencias generales en Irlanda y Francia.
- Fuerte crecimiento del volumen de negocio, hasta alcanzar los 8.322 millones de pesetas, con incremento del 65 por 100 respecto a 1995.
- Apertura de nuevos mercados, iniciándose la suscripción de reaseguro en Rusia, Panamá y Turquía.
- Cartera de 327 clientes en todo el mundo, incluyendo aseguradoras, marcas de automóviles, «tour operadores» y grandes corporaciones.

El ejercicio 1996 se ha cerrado con unos ingresos consolidados de 13.736 millones de pesetas, lo que ha supuesto un incremento del 24 por 100 respecto a 1995. El número total de pólizas, incluyendo seguro directo y reaseguro, ha alcanzado los 11.4 millones, con 30,6 millones de beneficiarios, aproximadamente. Se han tramitado 794.372 asistencias, un 66 por 100 más que en 1995.

El beneficio consolidado ha sido de 240 millones de pesetas, antes de impuestos e intereses minoritarios.

MAPFRE ASISTENCIA y sus veinte sociedades filiales, incluidas las agencias generales de Irlanda, Francia y Portugal, contaban al cierre del ejercicio con un total de 748 empleados, de los cuales 192 desarrollaban su actividad en España y el resto en otros países.

DATOS MÁS SIGNIFICATIVOS

	1996	1995
Recursos propios	2.097	1.898
Primas de seguro directo	5.608	4.413
Primas totales	5.682	4.486
Provisiones técnicas	6.636	4.962
Ingresos financieros	429	334
Resultado antes de impuestos	352	259

Millones de pesetas.

DATOS MÁS SIGNIFICATIVOS

	1996	1995
Recursos propios consolidados	2.566	1.573
Ingresos consolidados	13.736	10.821
Resultado consolidado	240	945
Ingresos financieros	209	240

Millones de pesetas.

A) RESULTADOS

La propuesta de distribución del beneficio neto disponible incluida en la memoria individual de la Corporación es la siguiente:

Bases de reparto	Pesetas
• Resultado del ejercicio	5.867.322.716
• Remanente	6.411.118.912
TOTAL	12.278.441.628
Distribución	
• Dividendos	5.072.562.767
• Donación a la Fundación MAPFRE Estudios	70.000.000
• Remanente	7.135.878.861
TOTAL	12.278.441.628

Dicha propuesta implica el pago de un dividendo de 175 pesetas brutas por acción a las acciones 1 a 27.205.209, ambos inclusive; de 105 pesetas brutas por acción a las acciones 27.205.210 a 30.157.180 ambos inclusive; y de 17 pesetas brutas por acción a las acciones 30.157.181 a 30.256.841, ambos inclusive. Parte de este dividendo –85 pesetas brutas por acción a las acciones 1 a 27.205.209 y 51 pesetas brutas por acción a las acciones 27.205.210 a

30.157.180– fue anticipado por acuerdo del Consejo de Administración del día 4 de diciembre de 1996, y el resto, hasta el total acordado, se pagará a partir del día 1 de junio de 1997.

B) RENOVACIÓN DEL CONSEJO DE ADMINISTRACIÓN

Se propone la reelección de los miembros del Consejo de Administración D. Santiago Gayarre Bermejo, D. Luis La O, D. Manuel Lorente Ruiz y D. Manuel Ocón Terrasa.

C) OTRAS PROPUESTAS

- Aprobación de las Cuentas Anuales, individuales y consolidadas, del ejercicio 1996.
- Aprobación de la gestión del Consejo de Administración durante el ejercicio 1996.
- Delegación de facultades para la ejecución y elevación a públicos de los acuerdos adoptados en la Junta General.
- Agradecimiento a quienes participan en la gestión social por su leal colaboración en este ejercicio.

CUENTAS ANUALES
CONSOLIDADAS
EJERCICIO 1996

BALANCE DE SITUACIÓN CONSOLIDADO AL 31 DE DICIEMBRE DE 1996 Y 1995

ACTIVO	1996	1995
I. INMOVILIZADO	12.553	10.566
Gastos de establecimiento y otros amortizables	1.422	806
Gastos de constitución, de primer establecimiento y de puesta en marcha	286	35
Gastos de operaciones financieras diversas y otros amortizables	349	306
Exceso sobre el valor de reembolso en valores negociables de renta fija	678	394
Anticipo de gastos de establecimiento y otros amortizables	109	71
Inmaterial	3.242	3.064
Gastos de investigación y desarrollo	10	8
Gastos de adquisición de pólizas	826	878
Aplicaciones informáticas	3.232	2.722
Derechos sobre bienes en Leasing	15	15
Otros inmovilizados inmateriales	932	691
Amortizaciones acumuladas (a deducir)	(1.773)	(1.250)
Material	7.889	6.696
Equipo para proceso de información, mobiliario e instalaciones y elementos de transporte	15.948	13.147
Otro inmovilizado material	387	365
Anticipos e inmovilizaciones en curso	8	39
Amortizaciones acumuladas (a deducir)	(8.454)	(6.855)
II. INVERSIONES	599.239	508.694
Materiales	85.473	79.571
Terrenos y construcciones	88.901	83.740
Provisión por depreciación de terrenos y construcciones (a deducir)	(2.028)	(2.370)
Otras inversiones materiales	3.489	2.421
Anticipos e inmovilizaciones en curso	2.550	2.119
Amortizaciones acumuladas (a deducir)	(7.439)	(6.339)
Financieras	483.834	400.204
Acciones y otras participaciones	6.377	9.360
Desembolsos pendientes (a deducir)	(1)	(6)
Títulos de renta fija	303.454	255.817
Préstamos hipotecarios	4.553	5.156
Préstamos no hipotecarios y anticipos sobre pólizas	4.984	4.582
Depósitos en bancos y otros establecimientos de crédito	21.394	16.070
Otras inversiones financieras	136.658	103.510
Depósitos constituidos por reaseguro aceptado	7.839	7.092
Provisiones (a deducir)	(1.424)	(1.377)
Inversiones en empresas del grupo, asociadas y participadas y acciones propias	29.932	28.919
Acciones y participaciones en Empresas del grupo	814	978
Créditos a Empresas del Grupo	317	277
Acciones y participaciones en:		
Empresas puestas en equivalencia	25.879	27.108
Empresas asociadas y participadas	3.465	890
Desembolsos pendientes (a deducir)	(1)	(3)
Créditos a Empresas asociadas y participadas	-	14
Provisiones (a deducir)	(542)	(345)
III. FONDO DE COMERCIO DE CONSOLIDACIÓN	2.210	2.238
De sociedades consolidadas por integración global	1.917	2.024
De sociedades puestas en equivalencia	293	214
IV. PROVISIONES TÉCNICAS DEL REASEGURO CEDIDO Y RETROCEDIDO	33.177	30.864
Provisiones técnicas para riesgos en curso	9.494	9.086
Provisiones matemáticas (Vida)	4.253	4.653
Provisiones técnicas para prestaciones	19.091	17.074
Otras provisiones técnicas	339	51
V. CRÉDITOS	98.711	81.529
Entidades y pools de seguros y reaseguros	13.490	11.383
Reaseguradoras	3.088	2.556
Cedentes	8.855	7.206
Coaseguradoras	1.547	1.621
Créditos contra agentes	1.301	1.174
Provisiones (a deducir)	(651)	(462)
Créditos contra asegurados	60.902	52.131
Recibos de primas pendientes de cobro	63.332	54.563
Provisión para primas pendientes (a deducir)	(2.430)	(2.432)
Créditos fiscales, sociales y otros	24.091	17.851
Provisiones (a deducir)	(422)	(548)
VI. CUENTAS DE AJUSTE POR PERIODIFICACIÓN	1.310	1.073
Gastos anticipados e intereses pagados por anticipado	987	526
Otras cuentas de periodificación	323	547
VII. EFECTIVO EN BANCOS Y OTROS ESTABLECIMIENTOS DE CRÉDITO, EN CAJA Y EN CHEQUES	30.839	26.717
TOTAL ACTIVO	778.039	661.681

Datos en millones de pesetas.

PASIVO	1996	1995
I. CAPITALES PROPIOS	125.598	98.966
Capital suscrito	15.128	13.603
Primas de emisión	3.068	3.068
Otras reservas de la sociedad dominante	78.238	60.746
Reservas legales	3.026	2.720
Otras reservas	68.797	53.701
Resultados de ejercicios anteriores pendientes de aplicación	6.415	4.325
Minusvalías en valores negociables de renta fija (a deducir)	(225)	(462)
Reservas en sociedades consolidadas por integración global	19.159	14.997
Reservas en sociedades puestas en equivalencia	(1.554)	(1.323)
Diferencias de conversión	4.510	1.074
De sociedades consolidadas por integración global	4.575	1.140
De sociedades puestas en equivalencia	(65)	(66)
Pérdidas y ganancias atribuibles a la sociedad dominante:	9.737	9.574
Pérdidas y ganancias consolidadas	12.490	12.409
Pérdidas y ganancias atribuidas a socios externos	(2.753)	(2.835)
Dividendo a cuenta entregado en el ejercicio	(2.463)	(2.311)
II. SOCIOS EXTERNOS	17.981	18.340
III. DIFERENCIA NEGATIVA DE CONSOLIDACIÓN	2.501	369
De empresas consolidadas por integración global	2.453	363
De empresas puestas en equivalencia	48	6
IV. PROVISIONES TÉCNICAS	565.276	481.940
Provisiones técnicas para riesgos en curso	82.216	65.909
Seguro directo	58.882	46.062
Reaseguro aceptado	23.334	19.847
Provisiones matemáticas (Vida)	365.781	320.327
Seguro directo	351.309	307.931
Reaseguro aceptado	14.472	12.396
Provisiones técnicas para prestaciones	107.097	88.586
Seguro directo	77.387	60.347
Reaseguro aceptado	29.710	28.239
Otras provisiones técnicas	10.182	7.118
Seguro directo	5.784	4.047
Reaseguro aceptado	4.398	3.071
V. PROVISIONES PARA RESPONSABILIDADES Y GASTOS	3.751	2.790
Para pensiones y obligaciones similares	2.393	2.369
Para responsabilidades	1.358	421
VI. DEPÓSITOS RECIBIDOS POR REASEGURO CEDIDO Y RETROCEDIDO	11.031	11.263
VII. DEUDAS	51.579	47.732
Empréstitos	112	5
Deudas a establecimientos de crédito	3.797	3.644
Entidades y pools de seguros y reaseguros	10.781	8.032
Reaseguradoras	6.405	4.889
Cedentes	3.897	2.779
Coaseguradoras	479	364
Deudas con agentes	2.705	2.494
Deudas con asegurados	7.115	5.976
Deudas condicionadas	5.183	4.549
Deudas con empresas del grupo	474	809
Fondos para adquisición de pensiones	541	456
Cuentas fiscales, sociales y otras	20.871	21.767
VIII. CUENTAS DE AJUSTE POR PERIODIFICACIÓN	322	281
TOTAL PASIVO	778.039	661.681

Datos en millones de pesetas.

CUENTA DE PÉRDIDAS Y GANANCIAS CONSOLIDADA AL 31 DE DICIEMBRE DE 1996 Y 1995

DEBE	SEGURO DIRECTO	REASEGURO ACEPTADO	REASEGURO CEDIDO Y RETROCEDIDO	NETO	NETO DEL EJERCICIO ANTERIOR
I. GASTOS TÉCNICOS					
Gastos técnicos no vida					
Prestaciones y gastos pagados	82.727	32.881	(13.010)	102.598	93.540
Variación en provisiones técnicas para prestaciones					
Provisiones al cierre del ejercicio	67.297	29.595	(19.003)	77.889	63.175
Provisiones al comienzo del ejercicio (a deducir)	(52.785)	(28.165)	17.481	(63.469)	(54.650)
Variación en otras provisiones técnicas					
Provisiones al cierre del ejercicio	3.406	4.397	(339)	7.464	5.399
Provisiones al comienzo del ejercicio (a deducir)	(2.375)	(3.071)	47	(5.399)	(4.889)
Gastos técnicos, vida					
Prestaciones y gastos pagados	59.851	511	(1.571)	58.791	49.670
Variación en provisiones técnicas para prestaciones					
Provisiones al cierre del ejercicio	10.090	115	(88)	10.117	8.337
Provisiones al comienzo del ejercicio (a deducir)	(8.289)	(80)	32	(8.337)	(8.601)
Variación en provisiones matemáticas					
Provisiones al cierre del ejercicio	351.309	14.472	(4.253)	361.528	315.674
Provisiones al comienzo del ejercicio (a deducir)	(307.971)	(12.409)	4.671	(315.709)	(269.687)
Variación en otras provisiones técnicas					
Provisiones al cierre del ejercicio	2.378	1	-	2.379	1.668
Provisiones al comienzo del ejercicio (a deducir)	(1.686)	-	4	(1.682)	(676)
TOTAL GASTOS TÉCNICOS VIDA Y NO VIDA.	203.952	38.247	(16.029)	226.170	198.960
II. COMISIONES Y OTROS GASTOS DE EXPLOTACIÓN					
Comisiones y participaciones					
Comisiones no vida, del ejercicio	20.896	12.056	(6.883)	26.069	22.705
Comisiones vida, del ejercicio	9.896	256	(231)	9.921	8.852
Gastos de agencia	3.959	-	-	3.959	3.926
Otros gastos de explotación					
Sueldos y salarios				22.033	19.901
Cargas sociales				5.527	4.973
Dotaciones del ejercicio para amortizaciones				3.039	2.219
Dotaciones a las provisiones				592	702
Gastos de explotación varios				25.422	21.523
TOTAL COMISIONES Y OTROS GASTOS DE EXPLOTACIÓN				96.562	84.801
III. GASTOS FINANCIEROS					
Gastos de inversiones materiales (incluidas amortizaciones)				2.842	2.665
Gastos de inversiones financieras				342	137
Gastos de inversiones en empresas del grupo, asociadas y participadas				69	8
Gastos financieros varios				2.159	1.587
Dotación del ejercicio para provisiones				1.485	2.403
Pérdidas por diferencias de cambio en divisas				2.176	1.911
Pérdidas en realización de inversiones materiales				517	4
Pérdidas en realización de inversiones financieras				61	287
Participación en pérdidas de sociedades puestas en equivalencia				629	354
Amortización del fondo de comercio de consolidación				477	1.497
TOTAL GASTOS FINANCIEROS				10.757	10.853
IV. PÉRDIDAS EXCEPCIONALES				964	1.066
V. IMPUESTO SOBRE BENEFICIOS				5.228	5.512
VI. RESULTADO ATRIBUIDO A SOCIOS EXTERNOS (Beneficio)				2.753	2.835
VII. RESULTADO CONSOLIDADO DEL EJERCICIO ATRIBUIDO A LA SOCIEDAD DOMINANTE (Beneficio)				9.737	9.574
TOTAL DEBE				352.171	313.601

Datos en millones de pesetas.

HABER	SEGURO DIRECTO	REASEGURO ACEPTADO	REASEGURO CEDIDO Y RETROCEDIDO	NETO	NETO DEL EJERCICIO ANTERIOR
I. PRIMAS Y RECARGOS					
Primas adquiridas, no vida					
Primas y recargos netos de anulaciones	156.256	62.888	(30.324)	188.820	153.321
Variación en provisiones técnicas para riesgos en curso					
Provisiones al comienzo del ejercicio	46.851	19.872	(9.466)	57.257	56.725
Provisiones al cierre del ejercicio (a deducir)	(58.882)	(23.334)	9.494	(72.722)	(56.823)
Variación en provisiones para primas pendientes					
Provisiones al comienzo del ejercicio	2.141	-	-	2.141	1.592
Provisiones al cierre del ejercicio (a deducir)	(2.106)	-	-	(2.106)	(2.141)
Primas adquiridas, vida					
Primas y recargos netos de anulaciones	100.306	2.289	(1.620)	100.975	88.657
Variación neta en provisiones para primas pendientes					
Provisiones al comienzo del ejercicio	291	-	-	291	279
Provisiones al cierre del ejercicio (a deducir)	(324)	-	-	(324)	(291)
TOTAL PRIMAS ADQUIRIDAS VIDA Y NO VIDA	244.533	61.715	(31.916)	274.332	241.319
II. OTROS INGRESOS DE EXPLOTACIÓN					
Ingresos accesorios a la explotación				5.662	4.677
Provisiones aplicadas a su finalidad				250	272
TOTAL OTROS INGRESOS DE EXPLOTACIÓN				6.112	4.949
III. INGRESOS FINANCIEROS					
Ingresos de inversiones materiales				6.424	6.246
Ingresos de inversiones financieras				35.571	30.266
Ingresos de inversiones en empresas del Grupo, asociadas y participadas				31	151
Ingresos financieros varios				12.733	11.022
Provisiones aplicadas a su finalidad				866	471
Beneficios por diferencias de cambio en divisas				2.870	1.011
Beneficios en realización de inversiones materiales				462	1.985
Beneficios en realización de inversiones financieras				5.414	3.403
Participación en beneficios de sociedades puestas en equivalencia				2.257	2.101
Corrección monetaria resultado positivo				186	4.369
TOTAL INGRESOS FINANCIEROS				66.814	61.025
IV. BENEFICIOS EXCEPCIONALES				4.913	6.308
TOTAL HABER				352.171	313.601

Datos en millones de pesetas.

1 ACTIVIDAD

Corporación MAPFRE, Compañía Internacional de Reaseguros, S. A. (en adelante la Corporación), entidad dominante del Grupo, es una compañía de reaseguros, matriz de un conjunto de sociedades dependientes dedicadas a las actividades de seguros, banca, finanzas e inversión mobiliaria e inmobiliaria.

La definición de grupo consolidado «Corporación MAPFRE, S. A., y sociedades dependientes» (Grupo Corporación MAPFRE), se ha establecido de acuerdo con la Ley 30/1995 de 8 de noviembre, de ordenación y supervisión de los seguros privados, y con el Real Decreto 1343/1992, de 6 de noviembre, que desarrolla la Ley 13/1992 sobre recursos propios y supervisión en base consolidada.

La Corporación es a su vez filial de MAPFRE Mutuality de Seguros y Reaseguros a Prima Fija.

2 SOCIEDADES DEPENDIENTES

La identificación de las sociedades dependientes incluidas en la consolidación se detalla en el cuadro de participaciones que forma parte integrante de esta Memoria como ANEXO 1. En dicho anexo se indica si las sociedades dependientes han sido incluidas en la consolidación por el método de integración global o por el procedimiento de puesta en equivalencia.

Se ha optado por el procedimiento de puesta en equivalencia cuando las sociedades dependientes tienen actividades suficientemente diferentes como para considerar que su inclusión resultaría contraria a la finalidad informativa de las cuentas anuales consolidadas. Para ampliar la información y aclarar el efecto que la opción adoptada produce sobre la situación financiera del conjunto consolidado se acompaña el ANEXO 2 que contiene de forma resumida información patrimonial y de resultados de la actividad financiera por su carácter significativo.

Las cuentas anuales de las sociedades dependientes utilizadas para la consolidación corresponden al ejercicio 1996, cerrado el 31 de diciembre de dicho año.

La configuración de las sociedades como dependientes viene determinada en todos los casos por ostentar la sociedad dominante la mayoría de los derechos de voto, directamente o a través de filiales.

Igualmente, en el ANEXO 1 se detallan las sociedades dependientes excluidas del perímetro de la consolidación por su interés poco significativo, o por el inevitable retraso que hubiera supuesto su formulación para la presentación de la información consolidada dentro de plazo. En cualquier caso, su exclusión no tiene carácter relevante para la imagen fiel.

3 SOCIEDADES ASOCIADAS

La identificación de las sociedades asociadas incluidas en la consolidación por el procedimiento de puesta en equivalencia se detalla igualmente en el ANEXO 1 integrado en esta Memoria. En dicho anexo figuran asimismo aquellas sociedades asociadas excluidas del perímetro de la consolidación por su interés poco significativo, o por el inevitable retraso que hubiera supuesto su integración para la presentación de la información consolidada dentro de plazo, como ha sido el caso de Seguros La Seguridad, cuya incorporación se ha producido en los últimos días del ejercicio 1996. En cualquier caso, su exclusión no tiene carácter relevante para la imagen fiel.

La configuración de las sociedades como asociadas viene determinada por la participación en, al menos, el 20 por 100 del capital social cuando la sociedad no cotiza en Bolsa, o el 3 por 100 si cotiza.

4 BASES DE PRESENTACIÓN DE LAS CUENTAS ANUALES CONSOLIDADAS

a) Imagen fiel

La imagen fiel resulta de la aplicación de las disposiciones legales en materia contable sin que, a juicio de los Administradores, resulte necesario incluir informaciones complementarias.

b) Principios contables

Las Cuentas Anuales Consolidadas se presentan de acuerdo con los principios y criterios contables admitidos con carácter general y con las normas específicas que regulan las actividades de las sociedades incluidas en la consolidación. Las siguientes entidades han procedido a actualizar todos los elementos del inmovilizado material e inversiones materiales, al amparo del Real Decreto Ley 7/1996, de 7 de junio:

- MAPFRE Seguros Generales Cia. de Seguros y Reaseguros, S. A.
- MAPFRE Guanarteme Cia. de Seguros Generales y Reaseguros de Canarias, S. A.

Las presentes cuentas anuales consolidadas recogen el efecto de dicha actualización, descrito en las notas 11, 12 y 15.

El Consejo de Administración, en su reunión del día 20 de marzo de 1997 ha acordado proponer a la Junta General Ordinaria de Accionistas la aprobación de las presentes cuentas que incluyen las operaciones de actualización mencionadas.

c) Comparación de la información

Cambios de denominación social

En 1996 las siguientes compañías han cambiado su denominación social:

Antigua denominación	Nueva denominación
MAPFRE Hipotecaria S.C.H., S. A.	MAPFRE Gestión Uno S. A.
MAPFRE Leasing, S. A.	MAPFRE Gestión Tres S. A.
MAPFRE Finanzas Entidad de Financiación, S. A.	MAPFRE Gestión Dos S. A.
Itsemap Ibérica, S. A.	Itsemap Servicios Tecnológicos MAPFRE S. A.

Cambios en el perímetro de consolidación o en los métodos o procedimientos de consolidación:

En el ANEXO 1 figuran identificadas las sociedades que se han incorporado este ejercicio al perímetro de consolidación junto con sus datos patrimoniales y resultados.

En 1996 han dejado de ser sociedades dependientes o asociadas del Grupo, por los motivos que se indican, las siguientes sociedades:

- *Por fusión en Promotora MAPFRE Caribe Carima:*
 - Construcciones Capital, Ltda. (Colombia).
 - Inversiones Capital, S. A. (Colombia).
 - Compañía del Norte y Oriente para Inversiones, S. A. (Colombia).
- *Por venta a terceros:*
 - Santa Catarina Seguros e Previdencia, S. A. (Brasil).
 - Saraiva S. A. Livresiros Editores (Brasil).
 - Seguros Universales, S. A. (Guatemala).
 - ONCE (Guatemala).
- *Por liquidación:*
 - Servicios Financieros MAPFRE S. A. (España).
 - Map Securities, Ltd (Reino Unido).
 - PMC Eastern Europe Ltd. (Reino Unido).

El efecto global de estos cambios sobre el patrimonio, la situación financiera y los resultados del grupo consolidado en el ejercicio 1996 respecto al precedente se describe en las notas correspondientes de esta memoria.

Ajustes al saldo inicial

Las columnas de ajustes al saldo inicial que figuran en los diferentes cuadros de esta memoria recogen las variaciones habidas como consecuencia de la inclusión o exclusión de sociedades en el perímetro de la consolidación, de los cambios en el método o procedimiento de consolidación aplicado y de la aplicación de distinto tipo de cambio de conversión para el caso de datos de filiales en el exterior.

Los importes de provisiones técnicas al comienzo del ejercicio, que figuran en la cuenta de pérdidas y ganancias, difieren de los que figuraban como saldos finales del ejercicio 1995 como consecuencia de los cambios habidos durante el ejercicio en el perímetro de consolidación y en el método o procedimiento de consolidación aplicado.

Los ajustes al saldo inicial y las diferencias en las provisiones técnicas citados en los párrafos anteriores se deben principalmente a la incorporación de la compañía MAPFRE Asian.

5 NORMAS DE VALORACIÓN

Se indican a continuación los criterios contables aplicados en relación con las siguientes partidas:

a) Fondo de comercio de consolidación

El fondo de comercio de consolidación corresponde a la diferencia positiva que surge de comparar el valor contable de la inversión con la parte proporcional del patrimonio neto de la sociedad dependiente o asociada en la fecha de adquisición de la participación o en la de su primera consolidación, siempre que dicha diferencia no sea imputable en todo o en parte a elementos patrimoniales. Con carácter general, se amortiza linealmente en un plazo de 10 años, bajo la consideración de que las participaciones adquiridas contribuirán a la obtención de beneficios futuros para el Grupo en plazo igual o superior al indicado. Cuando se producen hechos que permiten dudar razonablemente de la subsistencia de las expectativas iniciales, se ajusta el plazo de amortización considerado inicialmente o se sanea íntegramente el importe del fondo de comercio. El fondo de comercio de consolidación producido por las adquisiciones en Bolsa de acciones de sociedades del Grupo se amortiza íntegramente en el ejercicio.

b) Diferencia negativa de consolidación

La diferencia negativa de consolidación corresponde a la diferencia negativa que surge de comparar el valor contable de la inversión con la parte proporcional del patrimonio neto de la Sociedad dependiente en la fecha de adquisición de la participación, siempre que dicha diferencia no sea imputable en todo o en parte a elementos patrimoniales.

Estas diferencias corresponden a plusvalías que se considerarán realizadas cuando se enajene total o parcialmente la participación en el capital de la Sociedad dependiente.

c) Transacciones entre sociedades incluidas en el perímetro de la consolidación

En el proceso de consolidación se han eliminado las transacciones y los resultados no realizados externamente, así como los créditos y débitos recíprocos entre empresas consolidadas por integración global. Asimismo, se han eliminado los resultados no realizados externamente derivados de transacciones con sociedades puestas en equivalencia.

d) Homogeneización de partidas

Los principios y criterios contables empleados en las Cuentas Anuales Consolidadas son los de la Corporación, habiéndose efectuado los ajustes de homogeneización necesarios a estos efectos.

e) Conversión de cuentas anuales de sociedades extranjeras incluidas en la consolidación.

Para la conversión de estas cuentas se ha utilizado el método del tipo de cambio de cierre. Bajo este método, la conversión a pesetas de las distintas partidas del balance de las sociedades extranjeras incluidas en la consolidación se realiza utilizando el tipo de cambio vigente en la fecha de cierre de las cuentas, con excepción de los fondos propios, que se convierten al tipo de cambio histórico, y las partidas de la cuenta de pérdidas y ganancias, que se convierten utilizando un tipo de cambio medio ponderado. Las diferencias de conversión positivas o negativas se incorporan a los fondos propios del balance consolidado en la partida «Diferencias de conversión», deducida la parte de dicha diferencia que corresponde a socios externos. Las cuentas de las sociedades domiciliadas en países con alta tasa de inflación se ajustan por los efectos de los cambios en los precios antes de su conversión a pesetas. Los ajustes de inflación se efectúan siguiendo las normas establecidas por el país donde radican dichas sociedades.

f) Gastos de establecimiento y otros amortizables

Los gastos de establecimiento y otros amortizables, excluidos los correspondientes al «Exceso sobre el valor de reembolso en valores negociables de renta fija» y «Gastos de operaciones financieras», se capitalizan íntegramente en el momento en que se devengan, amortizándose de forma lineal en un plazo de cinco años, de acuerdo con las disposiciones legales aplicables. Los «Gastos de operaciones financieras» se amortizan con criterios financieros en función de las condiciones de cada operación.

g) Inmovilizado inmaterial

El inmovilizado inmaterial está valorado a su precio de adquisición y se amortiza según el siguiente detalle:

- Derechos de uso de concesiones administrativas, de forma lineal en función del número de años previstos para su disfrute.

- Aplicaciones informáticas, en función de su vida útil en un plazo máximo de cinco años.
- Otro inmovilizado inmaterial, dentro del plazo de cinco años contados a partir de la fecha de compra. La cesión de uso de los amarres en el Puerto Olímpico de Barcelona se amortiza desde su entrada en funcionamiento hasta la finalización del contrato de cesión.
- Derechos sobre bienes en Leasing, cuando no existen dudas razonables de que se va a ejercitar la opción de compra, se contabilizan como activos inmateriales por el valor al contado del bien, recogiendo en el pasivo la deuda total por las cuotas más el importe de la opción de compra. La diferencia entre ambos importes, constituida por los gastos financieros de la operación, se contabiliza como gastos a distribuir en varios ejercicios, imputándose a resultados de acuerdo con un criterio financiero. Los derechos registrados como activos inmateriales, son amortizados, en su caso, atendiendo a la vida útil del bien objeto del contrato. Cuando se ejercita la opción de compra, el valor de los derechos registrados y su correspondiente amortización acumulada se dan de baja en cuentas, pasando a formar parte del bien adquirido.

h) Inmovilizado material e inversiones materiales

El inmovilizado material y las inversiones materiales están valoradas a su precio de adquisición o a su valor actualizado conforme a las disposiciones legales aplicables. Las sociedades indicadas en la nota 4 de esta memoria (Bases de presentación de las cuentas anuales), han valorado el inmovilizado material e inversiones materiales a su precio de adquisición actualizado conforme al Real Decreto Ley 7/1996, de 7 de junio.

El importe de la revalorización del inmovilizado material e inversiones materiales de las sociedades que se han acogido a la actualización, ha sido establecido aplicando a los valores de adquisición o de producción y a las correspondientes dotaciones anuales de amortización que se consideran como gasto deducible a efectos fiscales, unos coeficientes en función del año de compra y de amortización de los elementos, respectivamente, que han sido publicados en la normativa que regula las operaciones de actualización. No se reduce la revalorización neta obtenida a los efectos de considerar las circunstancias de financiación de los elementos, por resultar superior al 0,4 el coeficiente del ejercicio y de los cinco anteriores según establece dicha normativa.

La amortización se calcula linealmente de acuerdo con la vida útil estimada de los diferentes activos. En las inversiones materiales, la amortización se aplica al valor total de cada inmueble, deducido el importe estimado del solar.

Para las inversiones materiales cuyo precio estimado de mercado al cierre del ejercicio, contrastado por tasaciones de la Dirección General de Seguros o de tasadores independientes autorizados, refleja una depreciación duradera no definitiva, se ha efectuado la correspondiente corrección valorativa mediante la dotación de una provisión de carácter reversible, siempre que su valor contable no sea recuperable por la generación de ingresos suficientes para cubrir todos sus costes y gastos, incluida la amortización.

Para las inversiones materiales afectas a los derechos de uso de concesiones administrativas que deban revertirse a la entidad de derecho público otorgante de la concesión al finalizar el plazo de la misma, se procede a la constitución de un «Fondo de reversión» cuyas dotaciones se realizan en función de dicho plazo, con abono a la cuenta «Provisiones para responsabilidades» que se presenta en el capítulo de «Provisiones para responsabilidades y gastos» del pasivo del balance de situación.

i) Valores negociables y otras inversiones financieras análogas

– Valores de renta variable (sociedades ajenas al Grupo y empresas del Grupo no consolidadas ni puestas en equivalencia)

Los valores de renta variable admitidos a cotización oficial se presentan al precio de adquisición o al menor entre la cotización oficial media del último trimestre del ejercicio y la cotización del día del cierre del balance, si cualquiera de éstas fuera inferior.

Los valores de renta variable no cotizados se presentan por su precio de adquisición o por su valor teórico contable corregido en el importe de las plusvalías tácitas existentes en el momento de la adquisición que subsistan al cierre del ejercicio, si éste fuese inferior.

Cuando se producen hechos que permiten dudar razonablemente de la subsistencia al cierre del ejercicio de la plusvalía tácita considerada, total o parcialmente, se dota la correspondiente provisión para depreciación.

Las correcciones valorativas resultantes de la aplicación de los criterios de valoración expuestos en los párrafos precedentes se efectúan con cargo a resultados.

– Valores de renta fija

Pertenecientes a sociedades españolas

Los valores negociables de renta fija se presentan por su precio de adquisición o por su valor de realización si éste fuera inferior. Su valoración se ha efectuado de acuerdo con la Orden del Ministerio de Economía y Hacienda de 28 de diciembre de 1992.

El precio de adquisición incluye los gastos inherentes a la inversión realizada y excluye, en su caso, los intereses devengados y no vencidos en el momento de la compra, sin exceder del valor de reembolso.

El exceso sobre el valor de reembolso se registra como gastos a distribuir en varios ejercicios y se presenta en la cuenta «Exceso sobre el valor de reembolso en valores negociables de renta fija» del capítulo «Inmovilizado» del activo del balance, imputándose anualmente a resultados a lo largo de la vida residual de los títulos conforme a un criterio financiero.

Adicionalmente cuando el valor de realización de los títulos resulte inferior a la suma de su valor de reembolso, más los intereses devengados no vencidos y más el saldo de la cuenta de exceso sobre el valor de reembolso, la diferencia también se imputa a resultados con abono a dicha cuenta de exceso.

Como valores de realización se han considerado los siguientes:

- Para los valores de renta fija con vencimiento superior a un año cotizados en un mercado secundario representativo, la última cotización del ejercicio.
- Para el resto de valores de renta fija, el resultado de actualizar, al cierre de ejercicio, los flujos financieros futuros de cada título, incluido el valor de reembolso, a las tasas de rendimiento interno publicadas por la Dirección General de Seguros.

De acuerdo con los criterios emanados de la Dirección General de Seguros, no se efectúa, en caso de existir, corrección valorativa en la sociedad MAPFRE Vida por las minusvalías teóricas de los valores de renta fija afectos a la cobertura de provisiones del Ramo de Vida, en la parte atribuible a la participación de los asegurados en los rendimientos de dichas provisiones, por cuanto no implican riesgo de pérdidas eventuales para dicha Sociedad.

Las provisiones por las correcciones valorativas que resultan de la comparación entre el valor de realización y el precio de adquisición de los títulos más, en su caso, los intereses implícitos y explícitos devengados y no vencidos al cierre del ejercicio, se dotan con cargo a la cuenta «Minusvalías en valores negociables de renta fija» que se presenta en el capítulo de «Capitales propios» del balance de situación adjunto, deducida la participación de los socios externos. A estos efectos, para los valores de renta fija cotizados en un mercado secundario representativo, las correcciones valorativas se efectúan conjuntamente por el importe neto que resulta de compensar las diferencias positivas y negativas entre el valor de realización y el valor contable. Para los otros tipos de inversión no se efectúa esta compensación. El valor de realización y el tratamiento de las correcciones valorativas se ha efectuado siguiendo criterios homogéneos para todas las sociedades.

Pertenecientes a sociedades extranjeras

Los valores negociables de renta fija se presentan por su precio de adquisición o por su valor de realización si este fuera inferior. El valor de realización y el tratamiento de las correcciones valorativas han sido determinados siguiendo criterios homogéneos a los establecidos para estos valores pertenecientes a sociedades españolas.

– Participaciones en Fondos de Inversión

Las participaciones en Fondos de Inversión Mobiliaria (F.I.M.) figuran por su valor de adquisición o a su valor liquidativo si éste fuese inferior.

Las participaciones en Fondos de Inversión en Activos del Mercado Monetario (F.I.A.M.M.) se valoran por su valor liquidativo al cierre del ejercicio.

– Pagarés de empresa

Los pagarés de empresa figuran registrados por el importe entregado más los intereses devengados acumulados al cierre del ejercicio.

– Conversión de valores negociables en moneda extranjera

La conversión a pesetas se realiza aplicando al precio de adquisición el tipo de cambio vigente en la fecha de compra. Para la determinación de las correcciones valorativas descritas anteriormente, la conversión se efectúa en función del tipo de cambio vigente al cierre del ejercicio.

j) Créditos

El criterio de valoración de los créditos ha sido el del importe nominal, minorado en su caso por las correspondientes provisiones dotadas para cubrir las situaciones de insolvencia total o parcial del deudor.

k) Provisiones para pensiones y obligaciones similares

Las entidades aseguradoras españolas consolidadas y el Banco MAPFRE (sociedad que se presenta por puesta en equivalencia) tienen determinados compromisos contractuales con su personal por complementos de pensiones.

Para hacer frente a los compromisos contraídos con el personal activo y con sus pensionistas por complementos de pensiones y premios de jubilación, la Corporación y sus filiales aseguradoras españolas, de acuerdo con los estudios actuariales realizados, han dotado una provisión que cubre el valor actual de las obligaciones futuras devengadas por estos conceptos al cierre de cada ejercicio. Los riesgos cubiertos son indemnizaciones por jubilación y complementos de jubilación y viudedad, y el método de estimación y cálculo de las provisiones dotadas ha consistido en una proyección de salarios a la jubilación y la determinación del valor actual de la parte ya devengada por servicios prestados, utilizando el sistema de capitalización individual y aplicando un interés técnico del 5 por 100 y la tabla de mortalidad GRM-80.

El Banco MAPFRE a su vez, ha efectuado las correspondientes dotaciones para los compromisos contraídos con su personal por complemento de pensiones, de acuerdo con los estudios actuariales realizados en bases individuales aplicando una rentabilidad media del 5 por 100 anual y la tabla de mortalidad GRM-80.

Del mismo modo, otras sociedades del Grupo dotan estas provisiones en supuestos específicos y atendiendo a sus compromisos contractuales.

l) Otras provisiones para responsabilidades y gastos

Se han dotado provisiones para cubrir posibles responsabilidades futuras, calculadas en función de la evaluación actual del riesgo.

m) Deudas

Las deudas figuran en el balance por su valor de reembolso. La diferencia entre dicho valor y la cantidad recibida, en su caso, figura separadamente en el balance y se imputa anualmente a resultados en función de su devengo.

n) Impuesto sobre beneficios

Se ha contabilizado la carga fiscal imputable al ejercicio por impuesto sobre el beneficio. Los impuestos anticipados no se recogen en el Balance y Cuenta de Pérdidas y Ganancias Consolidados por aplicación del principio de prudencia valorativa.

ñ) Transacciones y saldos en moneda extranjera

Las transacciones en moneda extranjera, con excepción de las que corresponden a operaciones de reaseguro, se registran al tipo de cambio vigente en la fecha en que tienen lugar.

Las operaciones de reaseguro en moneda extranjera se registran al tipo de cambio establecido al inicio de cada uno de los trimestres del ejercicio. Posteriormente, al cierre de cada trimestre, se tratan todas ellas como si fueran una sola operación, convirtiéndose al tipo de cambio vigente en ese momento y recogiendo la diferencia que se produce en la cuenta de resultados.

Al cierre del ejercicio se aplican los siguientes criterios en relación con los saldos existentes:

- La moneda extranjera se valora al tipo de cambio vigente en ese momento, registrándose la diferencia, tanto positiva como negativa, en la cuenta de resultados.
- Los créditos y débitos se valoran al tipo de cambio vigente en ese momento, registrándose las diferencias negativas en la cuenta de pérdidas y ganancias y las positivas como ingresos a distribuir en varios ejercicios en la medida que no puedan compensarse con diferencias negativas. Esta compensación se hace por grupos homogéneos en función del ejercicio de vencimiento y de la moneda.

o) Primas y recargos

Las primas y recargos se contabilizan aplicando el criterio del devengo. A estos efectos al cierre del ejercicio se dotan las correspondientes provisiones para riesgos en curso.

Las primas con cobro fraccionado son anualizadas, registrándose las fracciones no vencidas al cierre del ejercicio como primas emitidas. Los cálculos para determinar las provisiones de riesgos en curso, matemáticas y desviación de siniestralidad, así como las cesiones al reaseguro, también están basados en primas anualizadas.

p) Gastos técnicos

Los gastos técnicos se contabilizan aplicando los criterios de devengo y prudencia valorativa. A estos efectos, al cierre del ejercicio se dotan las correspondientes provisiones técnicas para prestaciones, matemáticas y para desviación de siniestralidad.

q) Gastos de adquisición de pólizas

Las comisiones y gastos relativos a la producción de nuevas pólizas son cargadas generalmente como gastos en el ejercicio en que se incurren. Como excepción, Puerto Rican American Life Insurance Company (PRAICO LIFE) activa y amortiza los gastos de adquisición en función de la vida de las pólizas, en cumplimiento de la normativa nacional aplicable.

r) Provisiones técnicas

– Seguro directo

Las provisiones para riesgos en curso básicamente son calculadas póliza a póliza.

Las provisiones para prestaciones representan las valoraciones estimadas de los siniestros pendientes de liquidación o pago al cierre del ejercicio, deducidos los pagos a cuenta realizados. Además, de acuerdo con la experien-

cia, se incluyen provisiones adicionales para siniestros no comunicados al cierre del ejercicio y para desviaciones en las valoraciones de los siniestros de larga tramitación.

Adicionalmente, para determinados riesgos, se dotan provisiones para desviación de siniestralidad de acuerdo con la normativa aplicable en cada país.

Las provisiones matemáticas son también calculadas póliza a póliza. Las tablas de mortalidad utilizadas son las usuales del sector, y el tipo de interés técnico aplicado oscila, básicamente, entre el 3,5 y el 6 por 100, si bien existe alguna modalidad vinculada a inversiones simultáneas en donde el interés técnico está en función del rendimiento esperado de las mismas.

La provisión para desviación de la siniestralidad en el negocio español es de carácter acumulativo y se dota anualmente para las modalidades de Responsabilidad Civil, Riesgos Nucleares, Responsabilidad Civil de vehículos automóviles de suscripción obligatoria, Incendios y Crédito. Su dotación y aplicación se realiza de acuerdo con lo establecido en el artículo 60 del Reglamento de Ordenación del Seguro Privado.

– Reaseguro cedido

Las provisiones técnicas por las cesiones a reaseguradores se presentan en el activo y se calculan en función de los contratos de reaseguro suscritos y bajo los mismos criterios que se utilizan para el seguro directo.

s) Operaciones técnicas de reaseguro

Reaseguro aceptado

Las operaciones de reaseguro aceptado se contabilizan en base a las cuentas recibidas de las compañías cedentes. Para la determinación del resultado se actúa de la forma siguiente:

- Si al efectuar el cierre contable, no se dispone de la última cuenta de la cedente o información de siniestros pendientes correspondientes al período natural contratado, de cada ejercicio de suscripción, el saldo del resto de cuentas recibidas, se considera como provisiones de cuentas no cerradas, al objeto de no reconocer resultados en la contabilización de dichas cuentas.
- Si excepcionalmente, estas provisiones de cuentas no cerradas, estuvieran afectadas negativamente por la contabilización de pagos de siniestros de gran importancia, al ser una pérdida cierta con imposibilidad de compensación por movimientos de cuentas no cerradas, la provisión se ajusta por el importe que corresponda.

Cuando se dispone de la última cuenta e informe de siniestros pendientes, se procede a la cancelación de las provisiones de cuentas no cerradas, dotándose las provisiones para riesgos en curso que correspondan.

Provisiones para prestaciones. Se dotan por los importes comunicados por la cedente o en su defecto, por los depósitos retenidos, e incluyen provisiones complementarias para siniestros ocurridos y no comunicados así como para desviaciones de los existentes, en función de la propia experiencia.

En los negocios afectados por riesgos catastróficos se dotan las oportunas provisiones para este tipo de riesgos, en función de la propia experiencia y de las prácticas habituales del país.

Reaseguro retrocedido

Las operaciones de reaseguro retrocedido y sus correspondientes provisiones técnicas se registran con los mismos criterios del reaseguro aceptado y en función de los contratos de retrocesión suscritos.

t) Provisión para primas pendientes de cobro

Para cubrir la eventualidad de la anulación de los recibos pendientes de cobro correspondientes a ramos no vida o modalidades del ramo de vida que no generan provisión matemática, al cierre del ejercicio se dota una provisión por el efecto neto de estas anulaciones, determinada en base a la experiencia anterior de las entidades de seguros.

u) Participación de los asegurados en los rendimientos de las inversiones afectas a provisiones matemáticas.

Las pólizas del ramo de vida suscritas por MAPFRE Vida, S. A. con cláusula de participación en beneficios, en vigor al cierre de cada ejercicio, participan proporcionalmente a sus provisiones matemáticas en el 90 por 100 de los rendimientos netos obtenidos por las inversiones afectas a la cobertura de dichas provisiones. El importe de estas participaciones se registra como mayor importe de las provisiones matemáticas, excepto en el negocio de las Agencias de Portugal que se mantiene registrado en el «Fondo para revalorización de asegurados» hasta su incorporación a las provisiones matemáticas, y se muestra recogido en la cuenta del pasivo «Provisiones para prestaciones del seguro directo».

En el ejercicio 1996 las dotaciones a Provisiones por los rendimientos obtenidos de las inversiones han sido de 5.780 millones de pesetas. El derecho futuro de los asegurados sobre las diferencias por las actualizaciones legales efectuadas por MAPFRE Vida, S. A. es periodificado, dotándose una provisión técnica específica, en función de la vida útil de los inmuebles actualizados.

FONDO DE COMERCIO DE CONSOLIDACIÓN

En el cuadro siguiente se detalla el movimiento de este epígrafe durante el ejercicio 1996:

Conceptos	Saldo inicial	Ajustes al saldo inicial	Adiciones	Reducciones	Amortiz.	Saldo final
De sociedades consolidadas por I. G.	2.024	173	136	–	(416)	1.917
De sociedades puestas en equivalencia.....	214	84	58	(2)	(61)	293
Total	2.238	257	194	(2)	(477)	2.210

Datos en millones de pesetas.

Los ajustes al saldo inicial corresponden principalmente a la incorporación de la sociedad MAPFRE Asian, a un ajuste en el cálculo de Amerinsurance y a las variaciones del tipo de cambio de la peseta al inicio y al cierre del ejercicio de las sociedades extranjeras.

Las adiciones se originan por nuevas adquisiciones de participaciones en sociedades ya existentes.

Se detalla, a continuación, el saldo final de este epígrafe:

De Sociedades Consolidadas por integración global		Saldo final	De Sociedades puestas en equivalencia		Saldo final
Puerto Rican American Life Ins. Co.	34		MAPFRE Inmuebles.....	60	
Reaseguradora Hemisférica.....	87		MAPFRE Vídeo y Comunicación	2	
MAPFRE Chile Seguros.....	10		MAPFRE Servicios de Informática.....	1	
Pan American Corporation	580		Unidad Móvil de Diagnóstico	1	
Puerto Rican American Insurance Co ...	735		Editorial Diana.....	10	
Seguros Tepeyac	316		Asset Defensa Legal Mexicana	12	
MAPFRE Asian	155		Euroamérica Generales.....	6	
Total.....	1.917		MAPFRE Inversión Sociedad de Valores.....	99	
			Promotora MAPFRE Caribe.....	12	
			Inmobiliaria y Rentas Alcántara	20	
			Ameninsurance	70	
			Total.....	293	

Datos en millones de pesetas.

Datos en millones de pesetas.

DIFERENCIA NEGATIVA DE CONSOLIDACIÓN

En el cuadro siguiente se detalla el movimiento de este epígrafe durante el ejercicio 1996:

Concepto	Saldo inicial	Ajustes al saldo inicial	Aumentos	Disminuciones	Saldo final
De Sociedades Consolidadas por I.G.....	363	–	2.119	(29)	2.453
De Sociedades puestas en equivalencia	6	–	47	(5)	48
Total	369	–	2.166	–	2.501

Datos en millones de pesetas.

Los aumentos se han originado, principalmente por la adquisición de una participación del 45% en Vera Cruz Seguradora.

Se desglosa a continuación el saldo final de este epígrafe:

Entidad	Saldo final
Por integración global:	
- MAPFRE Caución y Crédito	2
- MAPFRE Inversión II S. G.	6
- MAPFRE Guanarteme	118
- MAPFRE Asistencia	208
- Vera Cruz Aseguradora	2.116
- MAP Holding	3
Puestas en equivalencia:	
- Ase Rent	1
- Promotora MAPFRE Caribe	46
- Carmecánica	1
Total	2.501

Datos en millones de pesetas.

8

ACCIONES Y PARTICIPACIONES EN EMPRESAS PUESTAS EN EQUIVALENCIA

En el cuadro siguiente se detalla el movimiento de este epígrafe durante el ejercicio 1996:

Sociedad Nombre	Saldo inicial	Ajustes al saldo inicial	Aumentos	Disminu- ciones	Saldo final
Empresas Grupo:					
Banco MAPFRE (*)	11.949	-	610	(29)	12.530
MAPFRE Inmuebles (*)	3.847	-	707	(41)	4.513
MAPFRE London	16	-	2	(16)	2
MAPFRE Inversión S. V.	2.816	-	803	(631)	2.988
Librería Arte y Cultura	58	-	66	(52)	72
MAPFRE Vídeo y Comunicación	66	-	3	-	69
Club Vida	53	11	28	(34)	58
MAPFRE Servicios de Informática	14	-	-	-	14
Itsemap Austral	13	(5)	-	(8)	0
Inmobiliaria Parque Zapallar	99	3	2	-	104
MAPFRE Gestión Dos (*)	482	-	82	(1)	563
MAPFRE Soft (*)	344	-	3	(25)	322
MAPFRE Soft América (*)	17	-	22	-	39
MAPFRE Gestión Tres	490	-	-	(490)	0
MAPFRE Gestión Uno	124	-	-	(124)	0
Asistplus	8	1	-	(9)	0
Orienco	106	7	-	(113)	0
Carmecánica	5	1	2	-	8
Inversiones Araucana	22	-	3	-	25
MAPFRE Consultores	66	-	10	(2)	74
Itsemap Servicios Tecnológicos MAPFRE	202	-	-	(6)	196
Gestora de Seguros	16	-	1	(2)	15
Segurmap	343	-	301	-	644
Promapf	34	(1)	6	-	39
Cesvimap Internacional (*)	414	-	125	-	539
Procarima (*)	176	-	18	-	194
Inmobiliaria y Rentas Alcántara	165	6	-	(2)	169
MAPFRE Re Asesorías	-	-	55	-	55
Inmobiliaria Lilenes	-	-	37	-	37
Amerinsurance	-	90	-	(61)	29
Total (A)	21.945	113	2.886	(1.646)	23.298

Sociedad Nombre	Saldo inicial	Ajustes al saldo inicial	Aumentos	Disminu- ciones	Saldo final
Empresas Asociadas y participadas:					
Jaramiel	26	-	-	(26)	0
Cimenta Fondo de Inversión	58	4	57	(61)	58
Euroamérica Asesorías	1.705	181	558	(1.431)	1.013
Euroamérica Generales	465	48	148	(187)	474
Editorial Diana	67	4	-	-	71
Unidad Móvil de Diagnóstico	20	1	-	-	21
Ase Rent	27	1	-	-	28
Plantaciones Mesopotámicas	46	2	6	-	54
Amerinsurance	90	(90)	-	-	0
Inmobiliaria Costa de Montemar	460	17	-	(56)	421
Peruasistencia	15	1	-	(1)	15
Seguradora Roma	254	1	23	-	278
Saraiva	1.821	22	461	(2.304)	0
Detectar	2	1	-	(1)	2
Santa Catarina Seguros e Previdencia	36	1	3	(8)	32
Itsemap México	1	-	-	(1)	0
Betumarco	65	1	-	-	66
Vehidata	5	-	6	-	11
Itsemap Chile	-	-	2	-	2
Caja Reaseguradora de Perú	-	-	19	-	19
Cesvi México	-	-	16	-	16
Total (B)	5.163	195	1.299	(4.076)	2.581
Total (A) + (B)	27.108	308	4.185	(5.722)	25.879

Datos en millones de pesetas.

(*) Sociedades que a su vez son dominantes de otros subgrupos inferiores dentro del perímetro de consolidación y para las cuales se incluyen los datos consolidados.

Los aumentos y disminuciones del ejercicio son debidos a la adquisición o venta de participaciones sociales y a variaciones en los valores patrimoniales de estas sociedades como consecuencia de los resultados de 1996, de la parte de los resultados de 1995 que han sido distribuidos, así como los aumentos de capitales propios vía ampliación de capital o por diferencia de conversión, todo ello en proporción al porcentaje de participación sobre la sociedad y teniendo en cuenta las eliminaciones por resultados y ajustes por consolidación de estas compañías dentro del grupo de consolidación de Corporación MAPFRE y filiales. Cabe destacar como otra causa de las disminuciones la venta de Saraiva.

9 GASTOS DE ESTABLECIMIENTO Y OTROS AMORTIZABLES

En el siguiente cuadro se detalla el movimiento de este epígrafe en el ejercicio 1996:

Concepto	Saldo inicial	Ajuste al saldo inicial	Adiciones	Amortiz. imputables al ejercicio	Saneamiento o traspasos	Saldo final
Gastos de constitución	10	(5)	10	(2)	-	13
Gastos de primer establecimiento.....	15	1	306	(55)	-	267
Gastos de puesta en marcha..	10	2	0	(6)	-	6
Subtotal	35	(2)	316	(63)	-	286
Gastos de operaciones financieras	58	-	454	(372)	(44)	96
Exceso sobre el valor de reembolso en valores negociables de renta fija....	394	36	412	(30)	(134)	678
Otros gastos amortizables	248	3	104	(102)	-	253
Subtotal	700	39	970	(504)	(178)	1.027
Anticipos a cuenta.....	71	6	40	-	(8)	109
Total	806	43	1.326	(567)	(186)	1.422

Datos en millones de pesetas.

Dentro de los «Gastos de operaciones financieras» se incluyen los gastos de la emisión de 1.600.000 obligaciones de febrero de 1996, de las que 1.589.568 han sido convertidas en el propio ejercicio.

10 INMOVILIZADO INMATERIAL

En el cuadro siguiente se detalla el movimiento de este epígrafe en el ejercicio 1996:

Concepto	Saldo inicial	Ajustes al saldo inicial	Entradas o dotación	Bajas o reducción	Saldo final
(A) COSTE					
Gastos de I + D	8	-	2	-	10
Gastos de adquisición de pólizas	878	71	503	(626)	826
Aplicaciones informáticas	2.722	120	686	(296)	3.232
Derechos sobre bienes en leasing	15	-	-	-	15
Otros inmovilizados inmateriales.....	691	4	241	(4)	932
Total (A)	4.314	195	1.432	(926)	5.015
(B) AMORTIZ. ACUMULADA					
Gastos de I + D	(2)	-	(2)	-	(4)
Aplicaciones informáticas	(1.156)	2	(489)	2	(1.641)
Derechos sobre bienes en leasing	(4)	-	-	-	(4)
Otros inmovilizados inmateriales.....	(88)	(3)	(33)	-	(124)
Total (B)	(1.250)	(1)	(524)	2	(1.773)
Total neto (A) - (B)	3.064	194	908	(924)	3.242

Datos en millones de pesetas.

Las bajas de «Gastos de adquisición de pólizas» se corresponden con la amortización de dichos gastos en el periodo.

Se informa a continuación sobre los bienes que se poseen en régimen de arrendamiento financiero :

Concepto	Coste (sin opción de compra)	Duración contrato (años)	Años transcurridos	Cuotas satisfechas		Cuotas pendientes	Valor opción
				Ejerc. 1996	Anteriores		
Equipos electrónicos	9	3	2	3	5	2	1
Equipos para proceso de información	5	3	2	4	2	5	-
Total	14	-	-	7	7	7	1

11 INMOVILIZADO MATERIAL

En el cuadro siguiente se detalla el movimiento de este epígrafe en el ejercicio 1996:

Concepto		Saldo inicial	Ajustes al saldo inicial	Actualiz. Neta R. D. Ley 7/1996	Entradas o dotación	Bajas o reducción	Traspasos	Saldo final
(A)	Elementos de transporte	961	101	-	346	(237)	(2)	1.169
	Mobiliario e instalaciones	7.056	235	-	1.545	(438)	144	8.542
	Equipo proceso información	5.130	187	-	1.454	(528)	(6)	6.237
	Subtotal	13.147	523	-	3.345	(1.203)	136	15.948
(B)	Otro inmovilizado material	365	19	-	4	(1)	-	387
	Anticipos e inmovilizado en curso..	39	2	-	54	(6)	(81)	8
	Total (A)	13.551	544	-	3.403	(1.210)	55	16.343
(B)	Elementos de transporte	(418)	(25)	-	(193)	162	-	(474)
	Mobiliario e instalaciones	(3.224)	(98)	-	(822)	217	4	(3.923)
	Equipo proceso información	(3.204)	(122)	-	(922)	233	(14)	(4.029)
	Subtotal	(6.846)	(245)	-	(1.937)	612	(10)	(8.426)
(B)	Otro inmovilizado material	(9)	(18)	-	(1)	-	-	(28)
	Total (B)	(6.855)	(263)	-	(1.938)	612	(10)	(8.454)
Total neto (A) - (B)		6.696	281	-	1.465	(598)	45	7.889

Datos en millones de pesetas.

Al 31 de diciembre de 1996, las sociedades MAPFRE Seguros Generales y MAPFRE Guanarteme han procedido a actualizar los elementos del inmovilizado material, de acuerdo con el Real Decreto Ley 7/1996, de 7 de junio. El efecto neto de dicha actualización ha sido nulo, puesto que el valor resultante de la actualización excedía en todos los casos del valor de mercado de cada elemento.

El importe de los elementos de inmovilizado material totalmente amortizados asciende a 2.146 millones de pesetas.

Los coeficientes anuales de amortización son los siguientes:

- Instalaciones 6 por 100
- Elementos de transporte 16 por 100 y 25 por 100
- Mobiliario 10 por 100 y 15 por 100
- Equipo para procesos de información 25 por 100

En el cuadro siguiente se muestra el valor al 31 de diciembre de 1996 del inmovilizado material situado en el extranjero:

Concepto	Valor contable	Amortización acumulada
Equipo para el proceso de información, mobiliario e instalaciones y elementos de transporte y otro inmovilizado material	8.462	(4.454)
Anticipos e inmovilizado en curso	-	-

Datos en millones de pesetas.

12

INVERSIONES MATERIALES

En el cuadro siguiente se detalla el movimiento de este epígrafe en el ejercicio 1996:

Concepto		Saldo inicial	Ajustes al saldo inicial	Actualiz. Neta R. D. Ley 7/1996	Entradas o dotación	Bajas o reducción	Trapasos	Saldo final
(A) C O S T E	Terrenos y bienes naturales.....	4.393	667	503	32	(564)	-	5.031
	Edificios y otras construcciones	79.347	1.110	1.330	5.100	(3.160)	143	83.870
	Subtotal	83.740	1.777	1.833	5.132	(3.724)	143	88.901
	Otras inversiones materiales	2.421	145	-	943	(20)	-	3.489
	Anticipos e invers. mater. en curso.	2.119	1	-	788	(134)	(224)	2.550
Total (A)		88.280	1.923	1.833	6.863	(3.878)	(81)	94.940
(B) A M O R T I Z. A.								
	Total (B)	(6.339)	(232)	-	(1.364)	496	-	(7.439)
(C) P R O V I S. D E P R E C I A. C.	Terrenos y bienes naturales.....	(133)	133	-	-	-	-	-
	Edificios y otras construcciones	(2.237)	(133)	-	(173)	515	-	(2.028)
	Subtotal	(2.370)	-	-	(173)	515	-	(2.028)
	Total (C)	(2.370)	-	-	(173)	515	-	(2.028)
Total neto (A) - (B) - (C)		79.571	1.691	1.833	5.326	(2.867)	(81)	85.473

Datos en millones de pesetas.

Al 31 de diciembre de 1996, las sociedades MAPFRE Seguros Generales y MAPFRE Guanarteme han procedido a actualizar las inversiones materiales, de acuerdo con el Real Decreto Ley 7/1996, de 7 de junio. El efecto neto de dicha actualización ha sido de 1.833 millones de pesetas, siendo el efecto en el coste de adquisición y en la amortización acumulada de 1.947 y 114 millones de pesetas, respectivamente. El efecto de esta actualización sobre la dotación a la amortización del próximo ejercicio asciende a 35 millones de pesetas.

El coeficiente anual de amortización de los edificios es del 2 por 100 aplicado sobre el valor estimado de construcción. Si se trata de edificios adquiridos ya usados, el coeficiente anual de amortización oscila entre el 2,64 por 100 y el 4 por 100 anual, deducido el importe estimado del solar.

La provisión de 2.028 millones de pesetas, corresponde a la depreciación reversible de determinados inmuebles y terrenos puesta de manifiesto como consecuencia de la actualización de la valoración por la Dirección General de Seguros o por tasadores independientes.

A 31 de diciembre de 1996 existen bienes afectos a reversión por un importe de 896 millones de pesetas. A dicha fecha el Fondo de Reversión constituido para estos bienes asciende a 153 millones de pesetas.

Existen compromisos de inversión inmobiliaria de la sociedad MAPFRE Seguros Generales en el año 1997, derivados de la adquisición de varios locales y otras inversiones materiales. El importe conjunto aproximado de estos compromisos asciende a 1.740 millones de pesetas.

En el cuadro siguiente se muestra el valor al 31 de diciembre de 1996 de las inversiones materiales situadas en el extranjero:

Concepto	Valor contable	Amortizac. acumulada	Provisión depreciación
Terrenos y bienes naturales.....	4.398	-	-
Edificios y otras construcciones	26.938	(2.596)	(1.186)
Otras inversiones materiales	3.489	-	-
Anticipos e inversiones materiales en curso.....	55	-	-

Datos en millones de pesetas.

INVERSIONES FINANCIERAS Y EN EMPRESAS DEL GRUPO, ASOCIADAS Y PARTICIPADAS

En el cuadro siguiente se detalla el movimiento de las inversiones en valores negociables y otras inversiones financieras análogas durante el ejercicio 1996:

Concepto	Saldo inicial	Ajustes al saldo inicial	Entradas o dotación	Bajas o reducción	Saldo final
Inversiones financieras					
Acciones y otras participaciones.....	9.360	433	28.619	(32.035)	6.377
Desembolsos pendientes	(6)	-	-	5	(1)
Provisión por depreciación.....	(634)	(18)	(751)	767	(636)
Total	8.720	415	27.868	(31.263)	5.740
Inversiones en empresas del grupo					
Acciones y otras participaciones:					
Empresas puestas en equivalencia	21.945	113	2.886	(1.646)	23.298
Resto de empresas	978	1	219	(384)	814
Subtotal	22.923	114	3.105	(2.030)	24.112
Desembolsos pendientes	(2)	(1.000)	-	1.002	-
Provisión por depreciación.....	(281)	1	(270)	74	(476)
Total	22.640	(885)	2.835	(954)	23.636
Inversiones en empresas asociadas y participadas					
Acciones y otras participaciones:					
Empresas puestas en equivalencia	5.163	195	1.299	(4.076)	2.581
Resto de empresas	890	(22)	3.247	(650)	3.465
Subtotal	6.053	173	4.546	(4.726)	6.046
Desembolsos pendientes	(1)	-	-	-	(1)
Provisión por depreciación.....	(65)	(1)	-	-	(66)
Total	5.987	172	4.546	(4.726)	5.979
Títulos de renta fija	255.817	3.463	121.003	(76.829)	303.454
Provisión por depreciación.....	(702)	(72)	(1.547)	1.545	(776)
Total	255.115	3.391	119.456	(75.284)	302.678
Otras inversiones financieras	103.510	2.175	1.760.325	(1.729.352)	136.658
Provisión por depreciación.....	(27)	26	-	1	-
Total	103.483	2.201	1.760.325	(1.729.351)	136.658
Préstamos hipotecarios.....	5.156	(1)	521	(1.123)	4.553
Préstamos no hipotecarios y anticipos sobre pólizas.....	4.582	4	3.346	(2.948)	4.984
Depósitos en Bancos y otros establecimientos de crédito	16.070	432	41.441	(36.549)	21.394
Depósitos constituidos por R.º aceptado	7.092	51	7.607	(6.911)	7.839
Provisión por depreciación.....	(14)	2	-	-	(12)
Créditos contra empresas del grupo:					
Empresas puestas en equivalencia	165	8	164	(138)	199
Resto de empresas	112	(19)	61	(36)	118
Provisiones (a deducir).....	-	(31)	-	31	-
Créditos contra Empresas asociadas y participadas:					
Empresas puestas en equivalencia	-	-	-	-	-
Resto de empresas	14	-	-	(14)	-
Total	33.177	446	53.140	(47.688)	39.075

Datos en millones de pesetas.

El cuadro siguiente recoge el detalle de los vencimientos de los títulos de renta fija y otras inversiones financieras al 31 de diciembre de 1996:

Concepto	Vencimientos						Total
	1997	1998	1999	2000	2001	Más de 5 años	
Títulos de renta fija:							
Fondos públicos.....	9.413	30.720	19.294	14.168	12.388	130.738	216.721
Obligaciones y bonos	8.341	5.292	4.024	8.990	5.608	53.712	85.957
Total.....	17.754	36.012	23.318	23.148	17.996	184.450	302.678
Otras inversiones financieras.....	87.916	2.664	5.559	1.253	1.016	38.250	136.658
Total.....	87.916	2.664	5.559	1.253	1.016	38.250	136.658

Datos en millones de pesetas.

Se desglosan a continuación los valores negociables y otras inversiones financieras análogas según la moneda en que se instrumentan:

Tipo de moneda	Acciones y otras participaciones	Acciones y otras participaciones en empresas del Grupo	Acciones u otras participaciones en empresas asociadas y participadas	Títulos de renta fija	Otras inversiones financieras
Peseta.....	550	22.704	220	220.188	106.267
Dólar americano	686	43	-	30.660	1.706
Escudo portugués	1	29	-	8.008	296
Libra esterlina.....	-	-	-	1.482	1.386
Franco belga	81	-	-	5.340	399
Lira italiana	132	2	-	5.898	12
Peso Chileno.....	1.613	310	2.002	19.959	3.555
Peso colombiano	409	208	11	3.036	130
Real Brasileño	1.323	60	312	-	19.761
Dracma Griego	-	21	-	-	1
ECU.....	-	-	-	577	25
Marco alemán.....	-	-	-	1.137	221
Florín holandés.....	-	-	-	585	-
Franco francés	-	26	-	862	342
Corona danesa	-	-	-	220	-
Dólar australiano	-	-	-	311	-
Yen japonés	19	-	-	-	-
Franco suizo	-	-	-	259	-
Bolívar venezolano.....	218	34	3.244	-	19
Nuevo peso mexicano	313	-	136	3.864	1.556
Pataca de Macao.....	8	-	-	-	-
Dinar tunecino	29	15	-	39	-
Peso argentino nuevo	78	-	54	42	-
Peso filipino	280	-	-	-	982
Peso uruguayo	-	35	-	213	-
Lira turca	-	9	-	-	-
Sol peruano.....	-	14	-	-	-
Peso dominicano	-	27	-	-	-
Sucre ecuatoriano.....	-	29	-	-	-
Dinar de Bahrain	-	25	-	-	-
Libra irlandesa.....	-	45	-	-	-
Total	5.740	23.636	5.979	302.678	136.658

Datos en millones de pesetas.

No existen coberturas, por importe significativo, de las diferencias de cambio que puedan derivarse de la relación de valores contenidos en este cuadro.

La cartera de valores al 31 de diciembre de 1996 incluye 356 millones de pesetas por títulos de renta fija y otras inversiones financieras, adquiridas por la sociedad MAPFRE Vida como parte de la inversión de los fondos para adquisición de pensiones que administra.

El Grupo posee, a 31 de diciembre de 1996, Fondos de Inversión por un importe total de 40.633 millones de pesetas que se muestran en el epígrafe «Otras inversiones financieras». De este importe total, 30.133 millones de pesetas son administrados por la sociedad MAPFRE Inversión Sociedad de Valores, S. A.

La Sociedad MAPFRE Vida, en el ejercicio 1996, ha enajenado participaciones en fondos de inversión mobiliaria (F.I.M.) cuyo valor de coste ascendía a 7.306 millones de pesetas, obteniendo un resultado de 498 millones de pesetas. Igualmente, ha adquirido fondos por un valor de coste de 22.572 millones de pesetas.

Adicionalmente, se mantienen por la citada sociedad participaciones en Fondos de Inversión en Activos del Mercado Monetario, que se muestran en el epígrafe «Otras inversiones financieras», cuyo valor liquidativo es de 161 millones de pesetas y su coste de adquisición de 103 millones de pesetas. La rentabilidad media obtenida durante 1996 por esta participación ha sido del 7,69 por 100.

MAPFRE Asistencia ha enajenado la participación de un F.I.A.M.M. cuyo valor de coste ascendía a 200 millones de pesetas, obteniendo un resultado de 39 millones de pesetas.

El importe de los intereses devengados y no cobrados es de 29.608 millones de pesetas, de los que 29.291 millones corresponden a Títulos de renta fija y 317 millones a Otras inversiones financieras, y se encuentran incluidos en la partida «Otras inversiones financieras» del activo del balance.

Existen, en la sociedad MAPFRE Seguros Generales, compromisos de inversiones financieras en el año 1997, dirigidos tanto a desembolsos de capital en sociedades del Grupo, como a la adquisición de títulos de renta fija y participaciones en fondos de inversión. El importe conjunto aproximado de esos compromisos asciende a 11.900 millones de pesetas.

MAPFRE Vida dispone, a 31 de diciembre de 1996, de garantías hipotecarias sobre créditos concedidos, asociados en su mayor parte a seguros de vida, por valor de 3.933 millones de pesetas.

El cuadro siguiente recoge el detalle de la tasa media de rentabilidad de los valores de renta fija y otras inversiones financieras a 31 de diciembre de 1996:

	%
Fondos Públicos	9,5086
Obligaciones y bonos	9,2313
Otras inversiones financieras:	
(Deuda Repos)	6,4846
(Letras del Tesoro)	6,3300

En el cuadro siguiente se desglosan los créditos contra empresas del grupo, asociadas y participadas existentes al 31 de diciembre de 1996 desglosados entre sociedades puestas en equivalencia y resto de empresas:

	Sociedades puestas en equivalencia	Resto de empresas
Créditos a empresas del grupo	199	118
Créditos a empresas asociadas y participadas	-	-
Total	199	118

Datos en millones de pesetas.

El vencimiento de estos créditos es básicamente a corto plazo.

En cumplimiento del artículo 86 de la Ley de Sociedades Anónimas, se han efectuado, en su caso, a las sociedades participadas, las notificaciones correspondientes.

14

CRÉDITOS

El desglose de los créditos por reaseguro y coaseguro entre empresas del grupo y otras, es el siguiente:

Concepto	Empresas del Grupo	Empresas asociadas y participadas	Otras empresas	Total
Créditos				
Entidades y pools de seguros y reaseguros				
• Reaseguradores	7	-	3.081	3.088
• Cedentes	1.672	-	7.183	8.855
• Coaseguradoras	-	6	1.541	1.547
Total	1.679	6	11.805	13.490

Datos en millones de pesetas.

El cuadro siguiente recoge el detalle de los vencimientos de los créditos no comerciales al 31 de diciembre de 1996:

Créditos	Años de vencimiento de los créditos						Total
	1997	1998	1999	2000	2001	Resto	
Créditos fiscales, sociales y otros	19.527	1.023	1.635	1.785	52	69	24.091
• De empresas del Grupo	212	-	-	-	-	-	212
- Empresas puestas en equivalencia	121	-	-	-	-	-	121
- Resto de empresas	91	-	-	-	-	-	91
• Resto	19.315	1.023	1.635	1.785	52	69	23.879
Provisiones (a deducir)	(422)	-	-	-	-	-	(422)
Total	19.105	1.023	1.635	1.785	52	69	23.669

Datos en millones de pesetas.

Se desglosan a continuación los créditos no comerciales según la moneda en la que se instrumentan:

Tipo de moneda	Créditos
Peseta	9.171
Dólar americano	1.631
Libra esterlina	26
Franco belga	152
Lira italiana	363
Peso chileno	2.385
Peso argentino nuevo	835
Nuevo peso mexicano	810
Peso colombiano	1.966
Escudo portugués	262
Franco luxemburgués	4
Real brasileño	5.800
Peso uruguayo	18
Libra irlandesa	8
Bolívar venezolano	37
Peso filipino	200
Total	23.669

Datos en millones de pesetas.

No existen coberturas de las diferencias de cambio que puedan derivarse de los créditos contenidos en este cuadro.

15 FONDOS PROPIOS

El siguiente cuadro recoge el movimiento durante 1996 de las cuentas representativas de los fondos propios:

Concepto	Saldo inicial	Ajustes al saldo inicial	Aumentos	Disminuciones	Saldo final
Capital suscrito.....	13.603	-	1.525(a)	-	15.128
Primas de emisión.....	3.068	-	-	-	3.068
Otras reservas de la sociedad dominante:					
Reservas legales.....	2.720	-	306(a)	-	3.026
Otras reservas.....	53.701	-	16.444(b)	(1.348)(a)	68.797
Resultados de ejercicios anteriores pendientes de aplicación.....	4.325	-	2.090(c)	-	6.415
Minusvalías valores negociables de renta fija.....	(462)	-	(225)	462	(225)
Reservas en sociedades consolidadas por integración global.....	14.997	-	11.236(d)	(7.074)(b)	19.159
Reservas en sociedades puestas en equivalencia.....					
Diferencias de conversión:	(1.323)	-	630(d)	(861)(b)	(1.554)
De sociedades consolidadas por integración global.....	1.140	-	4.575	(1.140)	4.575
De sociedades puestas en equivalencia.....	(66)	-	66	(65)	(65)
Pérdidas y ganancias atribuibles a la sociedad dominante.....	9.574	-	9.737	(9.574)	9.737
Dividendo a cuenta entregado en el ejercicio.....	(2.311)	-	(2.463)	2.311	(2.463)
Total.....	98.966	-	48.246	(21.614)	125.598

Datos en millones de pesetas.

Origen de los aumentos

- (a) Por la 1ª y 2ª conversión de la 3ª emisión de obligaciones convertibles.
- (b) 14.425 millones de pesetas corresponden a la 1ª y 2ª conversión de la 3ª emisión de obligaciones convertibles y el resto a eliminaciones propias del proceso de consolidación.
- (c) Distribución Resultado 1995.
- (d) Incrementos patrimoniales de las sociedades imputables a la sociedad dominante y revalorización del inmovilizado.

Causa de las disminuciones

- (a) Corresponden a eliminaciones propias del proceso de consolidación de ejercicios anteriores.
- (b) Disminuciones patrimoniales de las sociedades imputables a la sociedad dominante.

Capital social

El capital social de la Sociedad, al 31 de diciembre de 1996, está representado por 30.256.841 acciones nominativas, de 500 pesetas de valor nominal cada una que fueron totalmente suscritas y desembolsadas.

Con fecha 26 de junio de 1996 se llevó a cabo una ampliación de capital, mediante la emisión de 2.951.971 nuevas acciones ordinarias nominativas de 500 pesetas de valor nominal cada una, que fueron totalmente suscritas y desembolsadas mediante la conversión de 1.536.579 obligaciones y sus intereses devengados. Estas acciones se emitieron al tipo de 1.063,146 por 100, es decir, de 5.315,73 pesetas cada una, de las que 500 pesetas corresponden a su valor nominal y las restantes 4.815,73 pesetas se destinaron a dotar la reserva legal en la cuantía máxima y el resto a reservas voluntarias. Asimismo y con fecha 27 de noviembre de 1996 se produjo una segunda ampliación de capital, mediante la emisión de 99.661 nuevas acciones ordinarias nominativas de 500 pesetas de valor nominal cada una, que fueron totalmente suscritas y desembolsadas mediante la conversión de 52.989 obligaciones y sus intereses devengados. Estas acciones se emitieron al tipo de 1.131,872 por 100, es decir de 5.659,36 pesetas cada una, de las que 500 pesetas corresponden a su valor nominal y las restantes 5.159,36 se destinaron a dotar la reserva legal en su cuantía máxima y el resto a reservas voluntarias.

Todas las acciones están admitidas a cotización en las Bolsas de Madrid y Barcelona.

MAPFRE Mutualidad participa en el 52,697 por 100 del capital al 31 de diciembre de 1996.

Con fecha 20 de abril de 1996, la Junta General de Accionistas autorizó al Consejo de Administración, para que de acuerdo con lo previsto en el artículo 153 del Texto Refundido de la Ley de Sociedades Anónimas, pueda, durante los cinco años siguientes a la fecha de este acuerdo, realizar una o varias ampliaciones del capital social, por un importe máximo

conjunto de 6.801 millones de pesetas, equivalente al 50 por 100 del capital social actual. El Consejo de Administración fijará libremente la forma y condiciones de las ampliaciones que acuerde al amparo de esta autorización, pudiendo existir las acciones con o sin voto, incluso con prima de emisión y modificará en cada caso el artículo 5º de los estatutos sociales para adaptarlo a la cifra de capital social resultante.

Prima de Emisión

Esta reserva corresponde a las dotaciones efectuadas como consecuencia de las siguientes ampliaciones de capital:

Junio de 1985 (200%).....	159
Octubre de 1985 (300%).....	668
Enero de 1986 (600%).....	1.837
Junio de 1986 (600%).....	404
Total.....	3.068

Datos en millones de pesetas.

Restricciones sobre la disponibilidad de reservas

La reserva legal no es distribuible a los accionistas, salvo en caso de liquidación de la sociedad, y sólo puede utilizarse para compensar eventuales pérdidas.

Dentro del saldo de Otras reservas, se incluye el importe de 1.414 millones de pesetas, en concepto de diferencias por actualizaciones del activo correspondiente a actualizaciones realizadas por la Sociedad al amparo de la Ley de Presupuestos de 1983. Tiene la consideración fiscal de fondo de reserva y no está sometido al pago de impuestos salvo que se distribuya o disponga en forma no autorizada, pudiendo destinarse a ampliaciones de capital o a compensar pérdidas. No obstante, según lo dispuesto en la Ley 43/1995, a partir del 1 de enero de 1996 se podrá traspasar dicho saldo a reservas de libre disposición.

De acuerdo con el Real Decreto Ley 7/1996, de 7 de junio, las filiales MAPFRE Seguros Generales y MAPFRE Guantame han actualizado los elementos del inmovilizado material y de las inversiones materiales. El importe de la actualización ha ascendido a 1.778 millones de pesetas, importe neto del gravamen del 3 por 100 sobre la plusvalía, el cual asciende a 55 millones de pesetas.

Se incluye en la cuenta de «Reservas en sociedades consolidadas por integración global», el importe correspondiente a la reserva de revalorización de filiales que asciende a 1.577 millones de pesetas. Los 201 millones restantes están incluidos en la partida de intereses de socios externos.

El plazo para efectuar la comprobación por parte de la Inspección de Tributos es de tres años a contar desde el 31 de diciembre de 1996. Una vez comprobado y aceptado el saldo de la Cuenta de actualización o bien transcurrido el plazo de tres años mencionado, dicho saldo podrá destinarse a la compensación de pérdidas o a la ampliación del capital social. Transcurridos diez años, el saldo podrá destinarse a reservas de libre disposición.

El saldo no podrá ser distribuido directa o indirectamente hasta que la plusvalía haya sido realizada.

El resto de las reservas son de libre disposición.

Minusvalías en valores negociables de renta fija

El desglose de la cuenta de «Minusvalías en valores negociables de renta fija» clasificado por subgrupos, una vez deducida la participación de los socios externos, es el siguiente:

Minusvalías en valores negociables de renta fija Sociedad	Importe
MAPFRE Re.....	3
MAPFRE Internacional.....	206
MAPFRE Asistencia.....	16
Total.....	225

Datos en millones de pesetas.

No hay parte atribuida a socios externos.

Reservas en sociedades consolidadas por integración global y puestas en equivalencia y diferencias de conversión

Se desglosan a continuación los epígrafes de reservas y diferencias de conversión de las sociedades incluidas en el perímetro de la consolidación al 31 de diciembre de 1996:

Sociedades/subgrupos consolidados por integración global	Reservas en sociedades consolidadas	Diferencias de conversión		
		Positivas	Negativas	Neto
MAPFRE Vida (*)	7.857	-	-	-
MAPFRE Caución y Crédito (*)	284	-	-	-
MAPFRE Seguros Generales (*)	5.743	-	-	-
MAPFRE Re (*)	7.547	-	-	-
MAPFRE Internacional (*)	(2.488)	-	-	-
Incalbarsa	(20)	-	-	-
MAPFRE Asistencia (*)	236	-	-	-
Iberoasistencia Argentina	-	-	(4)	(4)
Brasilasistencia	-	-	(26)	(26)
Sur Asistencia	-	-	(3)	(3)
Andiasistencia	-	-	(2)	(2)
Mexicoasistencia	-	-	(12)	(12)
C.I.A.R.	-	782	-	782
MAPFRE Chile Reaseguros	-	1.340	-	1.340
Reaseguradora Hemisférica	-	97	-	97
Maplux Re	-	332	-	332
Inversiones Alcántara	-	72	-	72
MAPFRE Argentina	-	441	-	441
MAPFRE Chile Seguros	-	365	-	365
MAPFRE Progress	-	23	-	23
Puerto Rican American Ins. Co.	-	1.960	-	1.960
Pan American Corporation	-	550	-	550
Vera Cruz Seguradora	-	1.994	-	1.994
MAPFRE Seguros Generales de Colombia	-	-	(662)	(662)
Cornap Florida	-	304	-	304
Seguros Tepeyac	-	-	(3.556)	(3.556)
Puerto Rican American Life Ins. Co.	-	351	-	351
MAPFRE Uruguay	-	-	(94)	(94)
MAP Holding	-	8	-	8
MAPFRE Asian	-	54	-	54
MAPFRE Do Brasil	-	112	-	112
Apoint	-	23	-	23
Imocascals	-	126	-	126
Total I	19.159	8.934	(4.359)	4.575

Sociedades/subgrupos puestos en equivalencia	Reservas en sociedades puestas en equivalencia	Diferencias de conversión		
		Positivas	Negativas	Neto
MAPFRE Inmuebles (*)	(64)	-	-	-
Banco MAPFRE (*)	(58)	-	-	-
MAPFRE London	(1.209)	-	(1)	(1)
MAPFRE Soft (*)	(2)	-	-	-
MAPFRE Soft América (*)	(119)	13	-	13
MAPFRE Consultores	22	-	-	-
MAPRE Gestión Dos (*)	(125)	-	-	-
MAPFRE Video y Comunicación	1	-	-	-
Procarima (*)	-	-	(73)	(73)
Cesvi Argentina	-	11	-	11
Cesvi Brasil	-	-	(14)	(14)
Cesvi Mexico	-	-	(1)	(1)
Total II	(1.554)	24	(89)	(65)
Total I + II	17.605	8.958	(4.448)	4.510

Datos en millones de pesetas.
(*) Sociedades que a su vez son dominantes de otros subgrupos inferiores dentro del perímetro de consolidación y para las cuales se incluyen los datos de reservas en sociedades consolidadas por el importe consolidado de sus respectivos subgrupos.

Las diferencias de conversión se presentan por sociedades o subgrupos extranjeros.

Otra información

A continuación se señalan los desembolsos de capital pendientes y las fechas de exigibilidad de los mismos de sociedades dependientes:

Sociedades dependientes	Desembolso pendiente	Fecha exigibilidad
MAPFRE Inmuebles	494	01-01-1997
MAPFRE Industrial	1.000	25-07-2000
MAPFRE Industrial	500	15-12-2005
Total	1.994	

Datos en millones de pesetas.

Se indican a continuación los socios ajenos al grupo o vinculados al mismo que poseen una participación igual o superior al 10 por 100 del capital de alguna sociedad del grupo:

Sociedad nombre	Socios ajenos al grupo	% Capital
MAPFRE Guanarteme	Fundación MAPFRE Guanarteme	30,0000
Caja Reaseguradora	Grupo Patricio García	10,2200
Garantías y Créditos de Chile	Dansk Kaulton	10,0000
C.I.A.R.	Vaudoise Assurances Holding	10,4000
C.I.A.R.	Societa Cattolica	11,0100
MAPRE Asian	Asian Bank	40,0000

La Corporación cotiza en las Bolsas de Valores de Madrid y Barcelona y las sociedades dependientes MAPFRE Vida y Banco MAPFRE tienen sus acciones admitidas a cotización en la Bolsa de Valores de Madrid.

El cuadro siguiente detalla el movimiento de los intereses de socios externos en el ejercicio 1996, así como la composición del saldo final por conceptos:

Sociedades	Saldo inicial	Ajustes al saldo inicial	Aumentos	Disminución	Saldo final	Capital	Reservas	Reservas de Revalorización R.D. Ley 7/1996	Resultados	Dividendo activo a cuenta	Total
MAPFRE Vida	4.194	-	2.105	(649)	5.650	2.143	2.382	-	1.425	(300)	5.650
MAPFRE Caución y Crédito ...	62	-	6	(14)	54	40	10	-	6	(2)	54
MAPFRE Seguros Generales...	326	-	190	(63)	453	179	181	59	57	(23)	453
MAPFRE Guanarteme	849	3	285	(54)	1.083	450	404	142	141	(54)	1.083
Puerto Rican American Life Ins. Co.	109	-	10	-	119	8	108	-	3	-	119
Puerto Rican American Ins. Co.	1.015	-	156	-	1.171	104	1.017	-	67	(17)	1.171
Pan American Corporation.....	565	-	44	-	609	37	533	-	60	(21)	609
MAPFRE Progress.....	26	-	-	(8)	18	23	3	-	(8)	-	18
C.I.A.R.	2.093	-	196	-	2.289	1.154	927	-	208	-	2.289
Reaseguradora Hemisférica	96	-	67	-	163	66	56	-	41	-	163
Caja Reaseguradora de Chile...	1.008	37	14	-	1.059	885	72	-	102	-	1.059
Compañía Nacional de Rentas.	9	-	-	-	9	13	(4)	-	-	-	9
Garantías y Crédito	82	-	-	(27)	55	55	(2)	-	2	-	55
Seguros Tepeyac	3.000	-	1.060	-	4.060	609	2.862	-	589	-	4.060
MAPFRE Asistencia	-	-	-	-	-	-	(24)	-	24	-	-
MAPFRE Corporation of Florida.....	102	-	8	-	110	20	89	-	1	-	110
MAPFRE Inversión II S.G.	53	-	15	-	68	33	20	-	15	-	68
Soc. Constructora y de Inversiones Martín Zamora ...	3	-	-	(3)	-	-	-	-	-	-	-
MAPFRE Seg. Generales de Colombia.....	2	-	-	(2)	-	5	1	-	(6)	-	-
Imocascas	(1)	-	2	-	1	4	(3)	-	-	-	1
Andiasistencia	15	-	-	(15)	-	-	-	-	-	-	-
MAPFRE Paraguay.....	25	(2)	10	-	33	11	17	-	5	-	33
Vera Cruz Seguradora	4.707	-	-	(4.706)	1	-	1	-	-	-	1
MAPFRE Asian	-	-	975	-	975	579	375	-	21	-	975
MAPFRE Do Brasil	-	-	1	-	1	1	-	-	-	-	1
Total.....	18.340	38	5.144	(5.541)	17.981	6.419	9.025	201	2.753	(417)	17.981

Datos en millones de pesetas.

Origen o causa de las variaciones:

Corresponden principalmente a la participación de los socios externos en el resultado del ejercicio de la filial y en los del ejercicio anterior que han pasado a formar parte de las reservas de estas sociedades, en las diferencias de conversión, así como en las minusvalías en valores negociables de renta fija, y en la actualización efectuada conforme al Real Decreto Ley 7/1996, de 7 de junio, si procede, y una vez que se han tenido en cuenta los ajustes efectuados en el proceso de consolidación.

Los aumentos en MAPFRE Vida corresponden también a una mayor participación de los socios externos en esta sociedad, como consecuencia de las ventas de participación efectuadas sobre esta sociedad durante el ejercicio 1996.

En el siguiente cuadro se desglosan las partidas incluidas en este epígrafe y su movimiento en el ejercicio 1996

Concepto	Saldo inicial	Ajustes al saldo inicial	Dotaciones	Aplicaciones	Saldo final
Para pensiones y obligaciones similares	2.369	(504)	546	(18)	2.393
Para responsabilidades	421	679	389	(131)	1.358
Total	2.790	175	935	(149)	3.751

Datos en millones de pesetas.

Dentro del saldo de provisiones para responsabilidades se incluye un Fondo de Reversión por 153 millones de pesetas.

El movimiento de las provisiones para pensiones y obligaciones similares en el ejercicio 1996 ha sido el siguiente:

	Pensiones a personal activo	Pensiones a personal pasivo	Total
Saldo al inicio del ejercicio.....	2.177	192	2.369
Ajuste al saldo inicial	(723)	219	(504)
Incrementos			
* Dotaciones a Fondos de pensiones propios o internos (gastos de personal).....	412	134	546
Disminuciones			
* Pagos efectuados con cargo al fondo de pensiones	(1)	(17)	(18)
* Exceso de provisión	-	-	-
Saldo al cierre del ejercicio.....	1.865	528	2.393

Datos en millones de pesetas.

El tipo de capitalización utilizado es a nivel individual y los riesgos cubiertos son por indemnización de jubilación para activos, pensiones de jubilación para pasivos y complementos de jubilación y viudedad para activos y pasivos.

Desglose por operaciones de Reaseguro

El desglose de deudas con empresas del grupo y empresas asociadas y participadas por operaciones de reaseguro y coaseguro, es el siguiente:

Concepto	Empresas del grupo	Empresas asociadas y participadas	Otras empresas	Total
Deudas				
Entidades y pools de seguros y reaseguros				
* Reaseguradores.....	1	-	6.404	6.405
* Cedentes	51	-	3.846	3.897
* Coaseguradoras	-	6	473	479
Total	52	6	10.723	10.781

Datos en millones de pesetas.

Desglose por años de Vencimiento

El cuadro siguiente recoge el detalle de los vencimientos de las deudas no comerciales al 31 de diciembre de 1996:

Deudas	Años de vencimiento de las deudas						Total
	1997	1998	1999	2000	2001	Resto	
Empréstitos.....	112	-	-	-	-	-	112
Deudas a establecimientos de crédito	3.370	-	407	-	-	20	3.797
Deudas con Empresas del Grupo	403	-	-	-	-	71	474
* Empresas puestas en equivalencia	329	-	-	-	-	1	330
* Resto de Empresas	74	-	-	-	-	70	144
Cuentas fiscales sociales y otras	18.820	12	-	-	-	2.039	20.871
Total	22.705	12	407	-	-	2.130	25.254

Datos en millones de pesetas.

Dentro de Cuentas fiscales, sociales y otras se incluye un préstamo en moneda extranjera más sus intereses,concedido por la compañía Munchener Ruck a MAPFRE Internacional que está garantizado con acciones de Puerto Rican American Co.(7.500 acciones), Pan American Co. (1.752 acciones) y Puerto Rican American Life Insurance Co.(3.900 acciones), y figura registrado por el valor neto contable de dichas acciones. Su vencimiento es indefinido, y su tipo de interés es variable.

Desglose por tipo de moneda en que estan instrumentadas

Se desglosan a continuación las deudas según la moneda en que están instrumentadas.

Tipo de moneda	Deudas
Peseta.....	9.263
Dólar Americano	5.622
Libra Esterlina	232
Franco Belga	191
Lira Italiana	173
Peso Chileno.....	3.117
Peso Argentino nuevo	1.239
Nuevo Peso Mexicano	1.258
Peso Colombiano	974
Escudo Portugués	663
Franco Luxemburgués.....	5
Real Brasileño	2.375
Peso Uruguayo	41
Dracma Griego	8
Bolívar Venezolano	2
Dinar de Baharain	2
Marco alemán.....	4
Peso dominicano	11
Franco francés	8
Peso filipino	44
Dinar tunecino	19
Total	25.254

Datos en millones de pesetas.

La cuenta de Empréstitos recoge el nominal más los intereses devengados de las 10.432 obligaciones en circulación de la emisión de febrero de 1996, con un valor nominal de 10.000 pesetas cada una convertibles en acciones de la Corporación. El interés nominal es del 8,5 por 100.La amortización de estas obligaciones tendrá lugar el 27 de febrero de 1999.

El importe de los intereses devengados pendientes de vencimiento al 31.12.96 de las obligaciones es de 7 millones de pesetas.

El importe de las deudas que el Grupo Corporación MAPFRE mantiene con el Grupo MAPFRE Mutualidad asciende a 100 millones de pesetas.

19 SITUACIÓN FISCAL

A continuación se detalla la conciliación entre el resultado consolidado después de impuestos y socios externos con la base imponible agregada del Impuesto sobre Sociedades del conjunto de entidades consolidadas por integración global, excluidas las sociedades extranjeras:

Conciliación del resultado con la Base Imponible del Impuesto sobre Sociedades			
Resultado contable del ejercicio.....			9.737
	Aumentos	Disminuciones	
Impuesto sobre Sociedades.....	5.228	-	5.228
Diferencias permanentes:			
- De las Sociedades individuales.....	670	(1.260)	(590)
- De los ajustes de consolidación.....	12.170	(8.601)	3.569
Diferencias temporales:			
- De las Sociedades individuales:			
• Con origen en el ejercicio	2.538	(4.343)	(1.805)
• Con origen en los ejercicios anteriores.....	1.232	(2.230)	(998)
- De los ajustes de consolidación:			
• Con origen en el ejercicio.....	1.153	(6.394)	(5.241)
• Con origen en los ejercicios anteriores.....	6.078	(2.563)	3.515
Compensación de bases imponibles negativas de ejercicios anteriores.....			(19)
Base imponible (resultado fiscal)			(13.396)

Datos en millones de pesetas.

El importe de los aumentos por diferencias permanentes individuales corresponde, fundamentalmente, a imputación de bases imponibles de sociedades transparentes, gasto por impuestos extranjeros sobre los beneficios e impuesto subyacente de los dividendos percibidos del extranjero.

El importe de las disminuciones por diferencias permanentes individuales corresponde, básicamente, a corrección de la depreciación monetaria implícita en plusvalías obtenidas por enajenación de inversiones materiales, a dotación a la Reserva para Inversiones en Canarias, a regularizaciones del gasto por impuesto sobre los beneficios de 1995, a dividendos percibidos del extranjero exentos de tributación en España, así como a los donativos a las Fundaciones MAPFRE. El importe de los aumentos por diferencias temporales de las sociedades individuales con origen en el ejercicio se deben, fundamentalmente, a la provisión para los complementos de pensiones que dota la Corporación y sus sociedades filiales, y a dotaciones no deducibles a la provisión por depreciación de inversiones financieras.

El importe de las disminuciones temporales individuales con origen en el ejercicio se debe, principalmente, al acogimiento de plusvalías al sistema de tributación diferida por reinversión de beneficios extraordinarios. Los aumentos por diferencias temporales individuales de ejercicios anteriores corresponden, básicamente, a recuperación parcial del ajuste negativo realizado en 1995 por periodificación de intereses de activos financieros de rendimiento implícito; y las disminuciones a recuperación de ajustes realizados en 1995 por dotaciones no deducibles a la provisión por depreciación de cartera.

A partir del ejercicio 1985, a efectos de la declaración del Impuesto sobre Sociedades, parte de las sociedades del Grupo están incluidas en el grupo de tributación consolidada integrado por Corporación MAPFRE, Compañía Internacional de Reaseguros, S. A. y aquellas de sus entidades filiales que cumplen los requisitos para acogerse al régimen de declaración consolidada. En 1996 el grupo consolidado fiscal está compuesto por las siguientes sociedades: Corporación MAPFRE; MAPFRE Seguros Generales; MAPFRE Caución y Crédito; MAPFRE Re; MAPFRE Internacional; Seguridad MAPFRE; MAPFRE Industrial; MAPFRE Servicios Marítimos; MAPFRE Inmuebles; Desurcic ;Relecmap ;MAPFRE Consultores Gestora de Seguros MAPFRE Diversos; Itsemap, Servicios Tecnológicos MAPFRE; MAPFRE Servicios de Caución; MAPFRE Asistencia e Iberoasistencia.

Asimismo y a partir del ejercicio 1996 MAPFRE Vida y aquellas de sus entidades filiales que cumplen los requisitos para acogerse al régimen de declaración consolidada integran el Grupo Fiscal Consolidado 33 / 96 y tributarán en este régimen durante el trienio 1996, 1997 y 1998. El Grupo Fiscal Consolidado está integrado por las siguientes sociedades: MAPFRE Vida; MAPFRE Inversión; MAPFRE Vida Pensiones MAPFRE Inversión Dos; Centro Médico de Cheques MAPFRE Vida; Gestión Moda Shopping; Librería Arte y Cultura; Miraceti; Serfimap; y Consultora Actuarial y de Pensiones.

La suma de bases imponibles negativas pendientes de compensación en diversas sociedades consolidadas por integración global ascienden a 204 millones de pesetas en 1996 y su desglose es el siguiente:

Procedencia ejercicio	Importe	Plazo límite ejercicio
1991	47	1998
1992	80	1999
1994	53	2001
1995	24	2002

Datos en millones de pesetas.

No se contabilizan créditos fiscales por bases imponibles negativas pendientes de compensación, por aplicación del principio contable de prudencia valorativa.

El detalle de los incentivos fiscales de las sociedades consolidadas por integración global es el siguiente:

Modalidad	Importe aplicado en el ejercicio	Saldo pendiente de aplicación
Inversión activos fijos nuevos.....	190	271
Formación empleados.....	3	-
Investigación y desarrollo.....	3	-

Datos en millones de pesetas.

Para continuar disfrutando del derecho a las deducciones por inversión en activos fijos nuevos, las empresas del Grupo habrán de mantener tales activos en funcionamiento dentro de su patrimonio durante un período de cinco años desde su adquisición, o durante la vida útil del bien si ésta fuera inferior.

De acuerdo con la legislación vigente, las declaraciones realizadas por los diferentes impuestos no pueden considerarse definitivas hasta haber sido inspeccionadas por las autoridades fiscales o haber transcurrido el plazo de prescripción de cinco años. Los impuestos a los que están sometidas la Sociedad dominante y las sociedades filiales consolidadas están abiertos a inspección por los cinco últimos ejercicios, mas el Impuesto sobre Sociedades correspondiente a los ejercicios 1989, 1990 y 1991, en relación con las sociedades que han venido tributando en régimen consolidado como miembros del Grupo 9/85. Actualmente, se encuentra en curso de inspección el Impuesto sobre Sociedades consolidado del Grupo 9/85, ejercicios 1989 a 1993, así como, a nivel individual, diversos ejercicios en otros impuestos de algunas de las sociedades consolidadas. En opinión de los asesores del Grupo, la posibilidad de que puedan producirse pasivos fiscales que afecten de forma significativa a la posición financiera del mismo a 31 de diciembre de 1996 es remota.

El importe de impuestos anticipados individuales al 31 de diciembre de 1996, de las sociedades consolidadas por integración global, como consecuencia de las diferencias temporales acumuladas a dicha fecha, asciende a 1.667 millones de pesetas. Este importe no se encuentra recogido en el balance y cuenta de pérdidas y ganancias consolidados, por aplicación del principio contable de prudencia valorativa.

El importe de impuestos diferidos individuales al 31 de diciembre de 1996 de las citadas sociedades asciende a 2.466 millones de pesetas, que han sido recogidos en el balance y cuenta de pérdidas y ganancias consolidadas.

20 GARANTÍAS COMPROMETIDAS CON TERCEROS

En virtud de la participación de los asegurados de MAPFRE Vida en los rendimientos de la inversión de sus provisiones matemáticas, cuando se produzca la enajenación de los inmuebles actualizados de acuerdo con las Leyes de Presupuestos 1/1979, 74/1980 y 9/1983, la diferencia entre los valores de adquisición y los actualizados será atribuida en su 90 por 100 a dichas pólizas en el ejercicio en que tenga lugar la enajenación. Al 31 de diciembre de 1996 el derecho futuro de estas pólizas sobre los importes de dichas actualizaciones se estima en 311 millones de pesetas, existiendo provisiones acumuladas por importe de 237 millones de pesetas aproximadamente por la periodificación de estos derechos.

Existe una garantía otorgada, sobre dos créditos de 2.000.000 y 1.000.000 de dólares a la empresa MAPFRE Seguros Generales de Colombia, S. A. por el crédito concedido por el BANQUE SUDAMERIS (PARIS), con vencimiento el 20 de octubre de 1999 y el 30 de enero del año 2000 respectivamente. MAPFRE Seguros Generales de Colombia, S. A. garantiza a su vez a MAPFRE Internacional la compensación en caso de ejecución mediante contragarantía por el mismo importe.

21 INGRESOS Y GASTOS

A continuación se detallan los importes incluidos en la cuenta de pérdidas y ganancias como consecuencia de las transacciones efectuadas en 1996:

Con empresas del grupo no consolidadas por integración global y con empresas asociadas:

Concepto	Gasto	(Ingreso)
Ingresos de inversiones en empresas del Grupo asociadas y participadas.....	-	(2)
Ingresos accesorios a la explotación.....	4.259	(633)
Ingresos de inversiones materiales.....	90	(1.200)
Ingresos financieros varios.....	420	(673)

Datos en millones de pesetas.

Con el Grupo consolidable MAPFRE Mutuality:

Concepto	Gasto/(Ingreso)	
Reaseguro aceptado:		
• Primas aceptadas.....	-	(9.090)
• Sinistros pagados.....	7.765	-
• Comisiones.....	689	-
Reaseguro cedido:		
• Primas cedidas.....	208	-
• Sinistros reintegrados.....	-	(49)
• Comisiones.....	-	(15)
Gastos e ingresos de inversiones materiales.....	-	(432)
Gastos e ingresos financieros varios.....	182	(8)
Gastos e ingresos accesorios a la explotación.....	2.772	(175)
Dividendos pagados.....	2.625	-

Datos en millones de pesetas.

En el siguiente cuadro se muestra un detalle de Primas y recargos distinguiendo entre los generados en España y en el extranjero:

Concepto	España		Extranjero		Total	
	Importe	%	Importe	%	Importe	%
Primas y recargos netos, no vida:						
• Seguro directo.....	67.623	43,2771	88.633	56,7229	156.256	100
• Reaseguro aceptado.....	13.400	21,3077	49.488	78,6923	62.888	100
• Reaseguro cedido y retrocedido.....	(4.584)	15,1167	(25.740)	84,8833	(30.324)	100
Total no vida.....	76.439	40,4825	112.381	59,5175	188.820	100
Primas y recargos netos, vida:						
• Seguro directo.....	75.854	75,6226	24.452	24,3774	100.306	100
• Reaseguro aceptado.....	235	10,2665	2.054	89,7335	2.289	100
• Reaseguro cedido y retrocedido.....	(895)	55,2469	(725)	44,7531	(1.620)	100
Total vida.....	75.194	74,4679	25.781	25,5321	100.975	100
Primas y recargos netos, totales:						
• Seguro directo.....	143.477	55,9229	113.085	44,0771	256.562	100
• Reaseguro aceptado.....	13.635	20,9200	51.542	79,0800	65.177	100
• Reaseguro cedido y retrocedido.....	(5.479)	17,1519	(26.465)	82,8481	(31.944)	100
Total.....	151.633	52,3242	138.162	47,6758	289.795	100

Datos en millones de pesetas.

Básicamente las transacciones derivadas de los movimientos detallados en el cuadro anterior se han efectuado en pesetas en España y en divisas en el extranjero.

Durante 1996 las sociedades del grupo emplearon la siguiente plantilla promedio de personal por categoría profesional:

Categorías	España	Resto mundo	Total
Jefes.....	493	287	780
Administrativos.....	1.396	2.157	3.553
Comerciales.....	803	862	1.665
Subalternos.....	11	389	380
Otros.....	275	775	1.050
Total.....	2.978	4.450	7.428

Datos en millones de pesetas.

Las pérdidas excepcionales han ascendido a 964 millones de pesetas correspondiendo mayoritariamente a la venta de la sociedad Saraiva, a la venta de un inmueble en Brasil y a actas de inspección.

Los beneficios excepcionales son de 4.913 millones de pesetas, correspondiendo 4.836 millones a este ejercicio. Se han generado principalmente como consecuencia del arbitrio de bomberos por 219 millones de pesetas, de la venta de acciones de MAPFRE Vida y operaciones en bolsa de este valor por 3.590 millones de pesetas y de la actualización legal en Brasil sobre la base de cálculo del impuesto sobre sociedades y venta de Seguros Universales y O.N.C.E. (Guatemala) por 673 millones de pesetas.

El siguiente cuadro refleja, una vez deducidos los ajustes de consolidación, la aportación de las sociedades que forman el perímetro de consolidación a los resultados consolidados y la parte del resultado atribuido a los socios externos:

SOCIEDAD NOMBRE	APORTACIÓN AL RESULTADO DEL GRUPO	RESULTADO ATRIBUIDO A SOCIOS EXTERNOS	TOTAL
Corporación MAPFRE	2.286	-	2.286
Consolidadas por integración global:			
MAPFRE Vida.....	2.518	1.277	3.795
Gestión de Moda Shopping	(4)	(2)	(6)
MAPFRE Vida Pensiones.....	(64)	(24)	(88)
MAPFRE Inversión Dos S. G.	103	52	155
Centro Médico de Chequeos	(1)	-	(1)
Consultora Actuarial	2	1	3
Miraceti.....	350	128	478
Puerto Rican American Life Ins. Co.	38	11	49
MAPFRE Seguros Generales	956	36	992
MAPFRE Guanarteme.....	303	152	455
MAPFRE Industrial.....	249	9	258
MAPFRE Paraguay	22	5	27
MAPFRE Servicios Marítimos.....	11	-	11
Relemap	6	-	6
MAPFRE Caución y Crédito.....	213	6	219
MAPFRE Servicios de Caución	(3)	-	(3)
MAPFRE Internacional.....	(129)	-	(129)
MAPFRE Progress	(266)	(8)	(294)
MAPFRE Aconcagua	(613)	-	(613)
Aconcagua Seguros Retiro	4	-	4
MAPFRE Argentina.....	557	-	557
MAPFRE Chile Seguros.....	(28)	-	(28)
Pan American Ins. Co.	207	-	207
Puerto Rican Ins. Agency	10	-	10
Pan American Finance Co.	23	-	23
Pan American Co.	(211)	60	(151)
Puerto Rican American Ins. Co.	151	66	217
Preferred Risk Ins. Co.	98	-	98
MAPFRE Corporation of Florida.....	(21)	1	(20)
MAPFRE Ins. Co. of America.....	1	1	2
Amstar Ins. Co.	21	-	21
Surassur.....	6	-	6
MAPFRE Seguros Generales de Colombia.....	(1.524)	(6)	(1.530)

SOCIEDAD NOMBRE	APORTACIÓN AL RESULTADO DEL GRUPO	RESULTADO ATRIBUIDO A SOCIOS EXTERNOS	TOTAL
Map Holding	(11)	-	(11)
Seguros Tepeyac	675	589	1.264
MAPFRE Re	1.204	-	1.204
C.I.A.R.	343	208	551
Maplux Re	(26)	-	(26)
M.M.S.	(1)	-	(1)
Caja Reaseguradora de Chile.....	802	103	905
Sur Asistencia	65	-	65
Inversiones Ibéricas	125	-	125
Sociedad Constructora Martín Zamora	(3)	-	(3)
Garantías y Crédito de Chile	13	2	15
Reaseguradora Hemisférica	387	41	428
MAPFRE Asistencia.....	(467)	24	(443)
Brasilasistencia	477	-	477
Iberoasistencia (Arg.)	(113)	-	(113)
Iberoasistencia (Esp.).....	7	-	7
Incalbarsa	(1)	-	(1)
Vera Cruz Aseguradora.....	(436)	-	(436)
Vera Cruz Vida e Previdencia.....	112	-	112
Apoint.	(63)	-	(63)
MAPFRE Uruguay	(294)	-	(294)
MAPFRE Aconcagua A.R.T.	146	-	146
MAPFRE Do Brasil.....	(106)	-	(106)
MAPFRE Asian	15	21	36
Caja Reaseguradora Argentina	(23)	-	(23)
Andiasistencia.....	1	-	1
Mexico Asistencia.....	28	-	28
Imocasais.....	8	-	8
Subtotal I	8.115	2.753	10.868
Puestas en equivalencia:			
MAPFRE Inversión S. V.	803	-	803
Librería Arte y Cultura	(45)	-	(45)
MAPFRE Vídeo y Comunicación.....	1	-	1
Itsemap Austral	(8)	-	(8)
Euroamérica Asesorías	(325)	-	(325)
Euroamérica Seguros Generales.....	(19)	-	(19)
Seguradora Roma	22	-	22
Saraiva	461	-	461
Amerinsurance	9	-	9
Procarima	(60)	-	(60)
Cesvimap Internacional (*)	(14)	-	(14)
Banco MAPFRE	475	-	475
MAPFRE Inmuebles.....	204	-	204
MAPFRE Gestión Dos (*)	26	-	26
MAPFRE Soft.....	(36)	-	(36)
MAPFRE London.....	(16)	-	(16)
MAPFRE Soft América	9	-	9
MAPFRE Gestión Uno.....	133	-	133
Cimenta Admon. de Fondos Inversión	13	-	13
Inmob. Condominio Parque Zapallar	(10)	-	(10)
MAPFRE Consultores	11	-	11
Gestora de Seguros de MAPFRE	1	-	1
Seguridad MAPFRE	1	-	1
Promapt.....	4	-	4
Sistema 4B	4	-	4
Inversiones Alcántara 200	(2)	-	(2)
Desurcic	2	-	2
MAPFRE Factoring.....	3	-	3
Asemap	(9)	-	(9)
Inmobiliaria y Rentas Alcántara	(15)	-	(15)
Inmobiliaria Costa de Montemar	26	-	26

OTRAS OPERACIONES CON EMPRESAS DEL GRUPO

Durante 1996, se han realizado con el Grupo consolidable MAPFRE Mutualidad las siguientes transacciones de activos:

Compras de solares e inmuebles:	
• Valor de la compra	565
Compra de acciones:	
• Ajuste valor de la compra de MAPFRE Asistencia.....	29
• MAPFRE Gestión Uno	601
• MAPFRE Gestión Tres	864
• Itsemap Portugal	19
Compra de equipos informáticos:	
• Valor de la compra	10

Datos en millones de pesetas.

Todas las transacciones de compra-venta de inmuebles entre sociedades del grupo se han realizado en función de las valoraciones efectuadas por expertos independientes.

Al 31 de diciembre de 1996, la Corporación y sus sociedades filiales mantienen saldos en cuenta corriente con Banco MAPFRE por importe de 7.733 millones de pesetas, aproximadamente.

OTRA INFORMACIÓN

Aportaciones a Fundaciones

Corporación MAPFRE y algunas de las sociedades incluidas en el perímetro de la consolidación, contribuyen con aportaciones económicas a financiar las actividades científicas y formativas de las Fundaciones creadas por el Sistema MAPFRE. Estas aportaciones se efectúan vía distribución de beneficios. En las propuestas de distribución de beneficios correspondientes al ejercicio 1996 están previstas aportaciones, en conjunto, por importe de 480 millones de pesetas.

Sueldos del Órgano de Administración de la Corporación

Concepto	Importe
Sueldos	342
Dietas	11
Otras remuneraciones	10
Total	363

Datos en millones de pesetas.

El importe reflejado bajo el concepto de dietas corresponde a la suma de las percibidas por los Consejeros no vinculados por relación laboral a ninguna de las Sociedades. De acuerdo con la política establecida para las empresas del Sistema MAPFRE, los Directivos que ostenten cargos en el Consejo no tienen derecho a percibir estas dietas.

Anticipos y créditos a los miembros del Órgano de Administración de Corporación MAPFRE

Concepto	Tipo de interés	Importe concedido	Importe devuelto	Importe pendiente
Préstamos:	9,00%	44	28	16
Total		44	28	16

Datos en millones de pesetas.

Obligaciones con el Órgano de Administración de Corporación MAPFRE

Concepto	Importe
Complemento de pensión	1.194
Premio de jubilación	23
Total	1.217

Datos en millones de pesetas.

Las cifras consignadas como Remuneraciones corresponden a la suma de las percibidas por todos los Directivos que ostentan cargos en el Consejo de la Corporación, cualquiera que sea la sociedad del Grupo o asociada que las satisfaga.

En Anticipos y créditos se recogen aquéllos concedidos por cualquiera de las sociedades a los miembros del Órgano de Administración de la Corporación

En Obligaciones se incluyen aquellas contraídas en materia de pensiones o seguros de vida respecto de los miembros antiguos y actuales del Órgano de Administración de la Corporación

Según acta de la Junta General Universal de Gestora de Seguros de MAPFRE Diversos, Sociedad de Agencia, S. A. de fecha 28.01.97, ésta sociedad cambia su denominación social por la de MAPFRE Internacional Vida, S. A. así como el objeto y el domicilio social. Asimismo amplía el capital social mediante la emisión de 1.990.000 acciones ordinarias y nominativas de 1.000 pesetas de valor nominal emitidas a la par que fueron totalmente suscritas y desembolsadas. Tras esta ampliación la sociedad está participada por Corporación MAPFRE en el 50 por 100, MAPFRE Vida 25 por 100 y MAPFRE Re 25 por 100 restante.

En enero y febrero de 1997 se han enviado 11.100.000 dólares americanos como anticipo a cuenta de la futura ampliación de capital de MAPFRE Chile Seguros con el objeto de que ésta sociedad pueda obtener el dominio total en Compañía de Seguros Generales Euroamérica.

MAPFRE Aconcagua Compañía de Seguros S. A. ha celebrado un acuerdo de cesión de cartera con el conjunto de empresas vinculadas directa o indirectamente con La Patagonia Compañía Argentina de Seguros S. A., en virtud del cual esta última se obliga a realizar las gestiones necesarias para conseguir que el mayor número posible de pólizas de seguros que integran su cartera al 31 de diciembre de 1996 pase a ser contratado y se renueve con MAPFRE Aconcagua Compañía de Seguros S. A. en sus próximos vencimientos. La contraprestación se compone de una suma fija de 984 millones de pesetas e importes variables en función de las futuras renovaciones de las pólizas cedidas. El acuerdo celebrado produce efectos jurídicos a partir del 1 de enero de 1997.

En febrero de 1997 se ha culminado la Oferta Pública de Adquisición de acciones de la compañía peruana El Sol Nacional con la adquisición de 3.403.393 acciones equivalentes al 17 por 100 del capital. Por tanto, tras esta operación el porcentaje de participación es del 27 por 100 como paso previo hacia la toma del control en esta sociedad.

En febrero de 1997, MAPFRE Internacional, S. A. llevó a cabo la adquisición prevista de acciones de la sociedad venezolana Seguros La Seguridad, de tal forma que la participación en el capital de esta sociedad se sitúa aproximadamente en un 50,55 por 100.

MAPFRE Re S. A. ha incrementado la participación accionarial en Reaseguradora Hemisférica y en C.I.A.R.

CUADRO DE SOCIEDADES DEPENDIENTES Y ASOCIADAS AL 31-12-96 (ANEXO 1)

Denominación	Domicilio	Actividad	Participación			Datos cierre ejercicio 1996				Método o procedim.	Auditoria	
			Titular	Importe	%	Capital	Reservas	Resultado	Div. a Cta.		Firma	Revisión
VIDA												
MAPFRE Vida, S. A. de Seguros y Reaseguros sobre la Vida Humana	Avda. General Perón, 40 (Madrid)	Seguros y Reaseguros	• Corporación MAPFRE	5.616	73,2170	8.000	8.393	5.299	(1.120)	(A)	E.Y.	C
MAPFRE Inversión, Sociedad de Valores, S. A.	Avda. General Perón, 40 (Madrid)	Sociedad de Valores	• MAPFRE Vida	2.730	90,1000	2.500	626	891	(700)	(B)	E.Y.	C
Centro Médico de Chequeos MAPFRE Vida, S. A.	Llodio, s/n. (Madrid)	Servicios Médicos	• MAPFRE Vida • Corporación MAPFRE	86 0	99,9769 0,0231	108	(20)	(1)	-	(A)	E.Y.	L
MAPFRE Vida Pensiones, Entidad Gestora de Fondos de Pensiones, S. A.	Avda. General Perón, 40 (Madrid)	Administración de Fondos de Pensiones	• MAPFRE Vida • Corporación MAPFRE	228 0	99,9833 0,0167	300	16	(88)	-	(A)	E.Y.	C
MAPFRE Inversión Dos, Soc. Gestora de Instituciones de Inversión Colectiva, S. A.	Avda. General Perón, 40 (Madrid)	Gestora de Instituciones de Inversión Colectiva	• MAPFRE Vida	311	90,1000	340	197	155	-	(A)	E.Y.	C
Consultora Actuarial y de Pensiones MAPFRE Vida, S. A.	Avda. General Perón, 40 (Madrid)	Consultoría	• MAPFRE Vida • Corporación MAPFRE	65 0	99,9339 0,0661	65	22	3	-	(A)	E.Y.	L
Gestión Moda Shopping, S. A.	Avda. General Perón, 40 (Madrid)	Administración y Gestión Centro Comercial	• MAPFRE Vida • Corporación MAPFRE	1 0	99,8215 0,1785	13	(6)	(6)	-	(A)	E.Y.	L
Miraceti, S. A.	Avda. General Perón, 40 (Madrid)	Inmobiliaria	• MAPFRE Vida • Corporación MAPFRE	5.990 0	99,9991 0,0009	5.653	422	478	(424)	(A)	E.Y.	C
Librería Arte y Cultura, S. A.	Avda. General Perón, 40 (Madrid)	Comercio al por menor	• MAPFRE Vida	72	98,1950	120	(1)	(46)	-	(B)	E.Y.	L
MAPFRE Video y Comunicación, S. A.	Sor Ángela de la Cruz, 6 (Madrid)	Agencia Publicitaria	• Corporación MAPFRE • MAPFRE Vida • MAPFRE Seguros Generales	15 38 10	15,0000 38,0000 10,0000	100	7	2	-	(B)	E.Y.	L
Puerto Rican American Life Insurance Company	Avda. Muñoz Rivera, 396 San Juan (Puerto Rico)	Seguros	• MAPFRE Vida • MAPFRE Internacional	858 430	60,0000 40,0000	133	1.809	46	-	(A)	E.Y.	C
SEGUROS GENERALES												
MAPFRE Seguros Generales, Cia. de Seguros y Reaseguros, S. A.	Paseo de Recoletos, 23 (Madrid)	Seguros y Reaseguros	• Corporación MAPFRE	5.362	96,4102	5.000	5.571	1.212	(638)	(A)	E.Y.	C
MAPFRE Guanarteme Cia. de Seguros Generales y Reaseguros de Canarias, S. A.	General Balmes, 3 (Las Palmas de Gran Canaria)	Seguros y Reaseguros	• MAPFRE Seguros Generales	1.148	70,0000	1.500	1.803	454	(180)	(A)	E.Y.	C
MAPFRE Industrial, S. A. de Seguros	Paseo de Recoletos, 23 (Madrid)	Seguros y Reaseguros	• MAPFRE Seguros Generales • Corporación MAPFRE	1.500 0	99,9986 0,0014	1.500	288	256	(105)	(A)	E.Y.	C
Releccmap, S. A.	Paseo de Recoletos, 23 (Madrid)	Invest., Formación y Asesoramiento	• MAPFRE Seguros Generales • Corporación MAPFRE	60 0	99,9300 0,0700	60	12	6	-	(A)	E.Y.	L
MAPFRE Consultores de Seguros y Reaseguros, S. A.	Paseo de Recoletos, 25 (Madrid)	Servicios de Asesoramiento y de Gestión	• Corporación MAPFRE • MAPFRE Seguros Generales	10 10	50,0000 50,0000	20	43	11	-	(B)	E.Y.	L
Seguridad MAPFRE, S. A.	Francisco de Rojas, 12 (Madrid)	Central de Alarmas	• MAPFRE Seguros Generales • Corporación MAPFRE	615 0	99,9850 0,0150	600	43	1	-	(B)	E.Y.	C
Gestora de Seguros de MAPFRE Diversos, Sociedad de Agencia, S. A.	Francisco de Rojas, 12 (Madrid)	Agencia de Seguros	• MAPFRE Seguros Generales • MAPFRE Guanarteme	10 1	96,0000 4,0000	10	4	1	-	(B)	E.Y.	L
MAPFRE Servicios Marítimos, Comisariado y Liquidación de Averías, S. A.	Avda. Sabino Arana, 4 (Bilbao)	Liquidación de Averías	• MAPFRE Seguros Generales • Corporación MAPFRE	132 0	99,9600 0,0400	90	33	11	-	(A)	E.Y.	L
MAPFRE Servicios de Informática, S. A.	Ctra. Pozuelo a Majadahonda, s/n. (Madrid)	Servicios de Informática	• MAPFRE Seguros Generales	13	4,1670	300	33			(D)	E.Y.	C
Imocascals, Gestao Mobiliaria e Inmobiliaria, Limitada	Avda. Liberdade, 40 Lisboa (Portugal)	Investigación y Gestión Mobiliaria e Inmobiliaria	• MAPFRE Seguros Generales • MAPFRE Guanarteme • MAPFRE Caución y Crédito	348 66 130	66,0000 12,5000 21,5000	105	(72)	(3)	-	(A)	E.Y.	L
Promapf, S. A.	General Balmes, 3 (Las Palmas de Gran Canaria)	Servicios de propiedad Inmobiliaria e industrial	• MAPFRE Guanarteme • Corporación MAPFRE	32 0	99,8520 0,1480	25	8	6	-	(B)	E.Y.	L

Millones de pesetas.

ANEXO 1												
Denominación	Domicilio	Actividad	Participación			Datos cierre ejercicio 1996				Método o procedim.	Auditoría	
			Titular	Importe	%	Capital	Reservas	Resultado	Div. a Cta.		Firma	Revisión
REASEGURO												
MAPFRE Re Cia. Reaseguros, S. A.	Paseo de Recoletos, 25 (Madrid)	Reaseguros	• Corporación MAPFRE	12.946	99,9996	13.000	1.248	1.717	(600)	(A)	E.Y.	C
Compagnie Internationale D'assurances et Reassurances (CIAR)	45, Rue de Treves Bruselas (Bélgica)	Seguros y Reaseguros	• MAPFRE Re • Maplux Reinsurance	1.999 878	45,3230 16,7300	3.043	2.445	566	-	(A)	E.Y.	C
MAPFRE Chile Reaseguros, S. A.	Avda Apoquindo, 4499 Santiago (Chile)	Holding	• MAPFRE Re	2.745	99,9986	2.295	3.633	707	-	(A)	E.Y.	C
Inversiones Ibéricas, S. A.	Avda Apoquindo, 4499 Santiago (Chile)	Inversión Mobiliaria	• MAPFRE Chile Reaseguros	5.832	100,0000	4.976	148	707	-	(A)	E.Y.	C
Caja Reaseguradora de Chile, S. A.	Avda Apoquindo, 4499 Santiago (Chile)	Reaseguros	• Inversiones Ibéricas	6.881	88,4695	6.420	544	814	-	(A)	E.Y.	C
Inmobiliaria Costa de Montemar, S. A.	Moneda, 920 Santiago (Chile)	Inmobiliaria	• Inversiones Ibéricas	421	32,0000	1.244	(10)	80	-	(D)	E.Y.	C
Promotora Costa de Montemar, S. A.	Avda Apoquindo, 4499 Santiago (Chile)	Inmobiliaria	• Inmobiliaria Costa Montemar	34	100,0000	-	-	-	-	(D)	-	-
Inmobiliaria y Rentas Alcántara 218, S. A.	Huérfanos, 835 Santiago (Chile)	Inmobiliaria	• Inversiones Ibéricas	169	28,0000	658	(4)	(51)	-	(D)	E.Y.	C
Empresas Cimentas, S. A.	Asturias, 280, Las Condes Santiago (Chile)	Holding	• Inversiones Ibéricas	57	20,5000	191	24	62	-	(D) (F)	P.W.	C
Cimenta, Admon. de Fondos de Inversión, S. A.	Agustinas, 1141 Santiago (Chile)	Financiera e Inmobiliaria	• Empresas Cimenta	49	99,9000	166	20	54	-	(D)	E.Y.	C
Inmobiliaria Condominio Parque Zapallar, S. A.	Avda. Apoquindo, 4499 Santiago (Chile)	Inmobiliaria	• Inversiones Ibéricas • Cia. Nacional de Rentas	104 1	99,0000 1,0000	143	(28)	(10)	-	(B)	E.Y.	C
Compañía Nacional de Rentas	Avda. Apoquindo, 4499 Santiago (Chile)	Inmobiliaria	• Caja Reaseg. de Chile • Inversiones Ibéricas	66 1	87,6583 1,0000	105	(30)	-	-	(A)	E.Y.	C
C. R. Argentina, S. A.	Avda. de Córdoba, 1450 Buenos Aires (Argentina)	Reaseguros	• Caja Reaseg. de Chile	32	99,9900	421	(366)	(23)	-	(A)	E.Y.	C
Sociedad Constructora y de Inversiones Martin Zamora Ltd.	Avda. Apoquindo, 4499 Santiago (Chile)	Inmobiliaria	• Caja Reaseg. de Chile • Cia. Nacional de Rentas	8 8	50,0000 50,0000	27	(7)	(3)	-	(A)	E.Y.	C
Reaseguradora Hemisférica, S. A.	Carrera, 11, n.º 93 - B - 09 Bogotá (Colombia)	Reaseguros	• MAPFRE Re	732	90,4434	688	612	560	-	(A)	K.P.M.G.	L
Inversiones Araucaria	Carrera, 11, n.º 93 - B - 09 Bogotá (Colombia)	Inversión y Gestión mobiliaria e inmobiliaria	• Reaseguradora Hemisférica • Cia. Asistencia de los Andes • MAPFRE S. G. de Colombia	4 0 0	93,3550 1,6530 1,1327	4	25	1	-	(B)	M.E.R.E.	C
Maplux Reinsurance Company Ltd.	Inmueble «Centre Europe» 5, Place de la Gare (Luxemburgo)	Reaseguros	• MAPFRE Re • Corporación MAPFRE	822 0	99,9630 0,0370	804	219	24	-	(A)	E.Y.	C
Itsemap Servicios Tecnológicos MAPFRE, S. A.	Paseo de Recoletos, 25 (Madrid)	Consultoría	• MAPFRE Re • Corporación MAPFRE	194 0	99,9750 0,0250	200	1	(7)	-	(B)	-	-
Asiservice, S. R. L.	Via Privata Mangili, 2 Milán (Italia)	Entidad Inactiva	• MAPFRE Re	2	99,0000	4	(2)	-	-	(C)	-	-
MAPFRE Re Management Services U.K. Company Limited	Philpot Lane, 2-3 Londres (Reino Unido)	Servicios Inmobiliarios	• MAPFRE Re	1	100,0000	3	(1)	(1)	-	(A)	E.Y.	C
MAPFRE Re Asessoria Ltda.	Rua Sao Carlos do Pinhal, 696, Sao Paulo (Brasil)	Consultoría	• MAPFRE Re • Itsemap do Brasil	56 0	99,9998 0,0002	69	-	(13)	-	(B) (F)	-	-
Inmobiliaria Lilenes, S. A.	Agustinas, 853 Santiago (Chile)	Inmobiliaria	• Inversiones Ibéricas	37	27,5200	131	-	4	-	(D) (F)	E.Y.	C
Administradora Hipocampo de Viña del Mar, S. A.	Agustinas, 853 Santiago (Chile)	Inmobiliaria	• Inmobiliaria Lilenes	8	50,0000	14	-	1	-	(D) (F)	-	-
Inmobiliaria Hipocampo de Viña del Mar, S. A.	Agustinas, 853 Santiago (Chile)	Inmobiliaria	• Inmobiliaria Lilenes	59	50,0000	212	-	(93)	-	(D) (F)	-	-
Inmobiliaria Tirilluca, S. A.	Agustinas, 853 Santiago (Chile)	Inmobiliaria	• Inversiones Ibéricas	0	37,5000	-	-	-	-	(D) (F)	E.Y.	C
Inversiones Alcántara 200, S. A.	Agustinas, 853 Santiago (Chile)	Inmobiliaria	• Inversiones Ibéricas	0	28,0000	1	-	(6)	-	(D) (F)	E.Y.	C
Itsemap Colombia	Carrera, 11, n.º 39 b - 09 Santafé de Bogotá (Colombia)	Consultoría	• Itsemap Serv. Tecnológicos • Reaseguradora Hemisférica • Asistencia Plus • Inversiones Araucaria • Cia. Asistencia de los Andes	9 0 0 0 0	93,7500 3,7500 0,8250 0,8375 0,8375	10	-	-	-	(C)	-	-
Itsemap Austral, S. A.	Avda. Figueroa Alcorta, 3102-3140, Buenos Aires (Argentina)	Consultoría	• Itsemap Servicios Tecnológicos • Apoint	19 0	98,5882 1,4118	8	10	(19)	-	(C) (F)	-	-
Itsemap México, S. A. de C.V.	Porfirio Díaz, 102, Col. Nochebuena, México D. F. (México)	Consultoría	• Itsemap Servicios Tecnológicos	8	99,9998	8	(2)	8	-	(C)	-	-
Itsemap Portugal, Segurança e Prevenção Limitada	Rua Castillo, 52 Lisboa (Portugal)	Consultoría	• Itsemap Servicios Tecnológicos	19	99,9857	114	(94)	2	-	(B) (F)	-	-

Millones de pesetas.

Denominación	Domicilio	Actividad	Participación			Datos cierre ejercicio 1996				Método o procedim.	Auditoría	
			Titular	Importe	%	Capital	Reservas	Resultado	Div. a Cta.		Firma	Revisión
REASEGURO (Continuación)												
Itsemap Venezuela C. A.	Avda. Libertador, Torre Maracaibo, Caracas (Venezuela)	Consultoría	• Itsemap Servicios Tecnológicos	4	100,0000	6	[4]	1	-	(C)	-	-
Itsemap Chile	Apoquindo, 4499 Santiago de Chile (Chile)	Consultoría	• Itsemap Servicios Tecnológicos	10	75,0000							
			• Caja Reaseg. de Chile	2	25,0000	13	-	[3]	-	(C)	E.Y.	C
Caja Reaseguradora Perú	Junior Tarara, 16 Lima (Perú)	Seguros	• Caja Chile Re	17	98,0000							
			• Inversiones Ibéricas	0	1,0000	17	-	-	-	(F) (B)	-	-
INTERNACIONAL												
MAPFRE Internacional, S. A.	Paseo de Recoletos, 25 (Madrid)	Holding	• Corporación MAPFRE	45.890	99,9999	39.000	1.286	[126]	-	(A)	E.Y.	C
MAPFRE Argentina, S. A.	Lavalle, 445 Buenos Aires (Argentina)	Holding	• Apoint	0	0,0001							
			• MAPFRE Internacional	4.871	99,9999	3.630	2.021	[774]	-	(A)	A.A.	C
MAPFRE Paraguay Cía. de Seguros, S. A.	Avda. Mariscal López, 910, Asunción (Paraguay)	Seguros	• MAPFRE Argentina	127	81,0000	59	74	28	-	(A)	N/A	-
MAPFRE Aconcagua Cía. de Seguros, S. A.	Lavalle, 445, Buenos Aires (Argentina)	Seguros	• MAPFRE Argentina	3.700	99,9957	3.988	116	[404]	-	(A)	A.A.	L
Aconcagua Seguros de Retiro, S. A.	Lavalle, 445, Buenos Aires (Argentina)	Seguros	• MAPFRE Argentina	121	45,0000							
			• Aconcagua Cía. de Seguros	148	55,0000	-	264	4	-	(A)	A.A.	L
Surassur, S. A.	Lavalle, 445, Buenos Aires (Argentina)	Mediación de Seguros	• MAPFRE Argentina	23	100,0000	46	[29]	6	-	(A)	N/A	-
Plantaciones Mesopotámicas	Catamarca, 1.046 Corrientes (Argentina)	Explotación Forestal	• Aconcagua Cía. de Seguros	54	33,3300	33	129	[2]	-	(D)	N/A	-
Cesvi Argentina, S. A.	Calle 9 y 17, Parque Industrial Pilar Buenos Aires (Argentina)	Investigación, formación y asesoría	• Aconcagua Cía. de Seguros	29	5,0000							
			• Cesvimap Internacional	283	50,0000	474	90	[2]	-	(B) (F)	A.A.	C
MAPFRE Aconcagua A. R. T.	Córdoba, 1450 Buenos Aires (Argentina)	Administración de Riesgos	• MAPFRE Argentina	811	99,0000							
			• Aconcagua Cía. de Seguros	8	1,0000	1.007	-	[188]	-	(A) (F)	A.A.	-
Vera Cruz Seguradora, S. A.	Avda. Maria Coelho Aguiar, 215 Sao Paulo (Brasil)	Seguros	• MAPFRE do Brasil	3.961	44,9962							
			• MAPFRE Internacional	7.773	49,1111	5.139	8.811	68	-	(A)	P.W.	C
Itsemap do Brasil, Ltda.	Rua Sao Carlos Pinhal, 696, Sao Paulo (Brasil)	Servicios	• MAPFRE Internacional	4	97,7049	-	48	[7]	-	(C)	N/A	-
MAPFRE do Brasil Consultoria e Servicos Ltda.	Avda. Maria Coelho Aguiar, 215 Sao Paulo (Brasil)	Servicios	• MAPFRE Internacional	4.074	59,9970	3.751	359	51	-	(A) (F)	P.W.	C
Vera Cruz Consultoria Técnica e Administracao de Fundos S/C Ltda.	Avda. Maria Coelho Aguiar, 215 Sao Paulo (Brasil)	Administración de Fondos de Pensiones	• Vera Cruz Seguradora	0	90,0000							
			• Vera Cruz Vida	0	10,0000	-	-	-	-	(B)	N/A	-
Seguradora Roma, S. A.	Avda. Paulista, 171 Sao Paulo (Brasil)	Seguros	• Vera Cruz Seguradora	258	36,3356	1.281	[665]	150	-	(D)	P.W.	C
Betumarco, S. A., Engenharia	Rua Hollywood, 424 Sao Paulo (Brasil)	Constructora	• Vera Cruz Seguradora	0	20,2584	324	[324]	-	-	(D)	N/A	-
Mundial Artefatos De Couro, S. A.	Rua Urui, 556 Rio de Janeiro (Brasil)	Productos de cuero	• Vera Cruz Seguradora	0	24,3586	-	-	-	-	(E)	N/A	-
Detectar Desenvol. Técnicas y Admon. de Riesgos	Avda. Maria Coelho Aguiar, 215 Sao Paulo (Brasil)	Administración de Riesgos	• Vera Cruz Vida	2	45,0000	3	3	[1]	-	(D)	N/A	-
Cesvi Brasil, S. A. Centro de Experimento e Seguranza Viaria	Rua Amador Aguiar, 700 City Empresarial, Sao Paulo (Brasil)	Investigación, formación y asesoría	• Cesvimap Internacional	122	24,0000							
			• Vera Cruz Seguradora	0	9,5000	648	[106]	28	-	(D) (F)	E.Y.	C
Vera Cruz Vida e Previdencia, S. A.	Avda. Maria Coelho Aguiar, 215 Sao Paulo (Brasil)	Seguros	• Vera Cruz Seguradora	2.015	100,0000	1.581	338	96	-	(A)	P.W.	C
MAPFRE Chile Seguros, S. A.	Avda. Apoquindo, 4499 Santiago de Chile (Chile)	Holding	• MAPFRE Chile Reaseguros	0	0,0100							
			• MAPFRE Internacional	967	99,9850	1.472	172	[349]	-	(A)	E.Y.	C
Euroamérica Asesorías, S. A.	Agustinas, 1127 Santiago de Chile (Chile)	Holding	• MAPFRE Chile Seguros	1.013	45,0000	2.841	132	[721]	-	(D)	C.L.	C
Compañía de Seguros Generales Euroamérica, S. A.	Agustinas, 1127 Santiago de Chile (Chile)	Seguros	• MAPFRE Chile Seguros	474	24,1500							
			• Euroamérica Asesorías	409	46,3000	2.013	29	[80]	-	(D)	C.L.	C
Compañía de Seguros de Vida Euroamérica, S. A.	Agustinas, 1127 Santiago de Chile (Chile)	Seguros	• Euroamérica Asesorías	954	99,9790	958	1.907	[745]	-	(E)	C.L.	C
Sudamérica de Salud	Agustinas, 1127 Santiago de Chile (Chile)	Servicios Funerarios	• Euroamérica Asesorías	29	99,9932	142	[68]	[10]	-	(C)	C.L.	C
Euroamérica Administradora de Mutuos Hipotecarios	Agustinas, 1127 Santiago de Chile (Chile)	Servicios Financieros	• Euroamérica Asesorías	1	100,0000	11	[7]	[1]	-	(C) (F)	C.L.	C
Euro Inversiones e Inmobiliaria, S. A.	Agustinas, 1127 Santiago de Chile (Chile)	Servicios Inmobiliarios	• Euroamérica Asesorías	1	100,0000	3	[14]	[19]	-	(C) (F)	C.L.	C

Millones de pesetas.

Denominación	Domicilio	Actividad	Participación			Datos cierre ejercicio 1996				Método o procedim.	Auditoria	
			Titular	Importe	%	Capital	Reservas	Resultado	Div. a Cta.		Firma	Revisión
INTERNACIONAL (Continuación)												
MAPFRE Seguros Generales de Colombia, S. A.	Carrera, 7, n.º 74 - 36 Santa Fe de Bogotá (Colombia)	Seguros	• MAPFRE Internacional • Apoint • Fancy	206 205 95	93,5448 4,0158 2,1447	1.383	1.518	(1.045)	-	(A)	E.Y.	C
Vehidata, S. A.	Calle, 93 bis, n.º 19 - 50. Of. 204, Santa Fe de Bogotá (Colombia)	Información sobre repuestos de vehículos	• MAPFRE S. G. de Colombia	30	50,0000	22	60	(5)	-	(B)	E.Y.	C
Promotora MAPFRE Caribe Carima, S. A.	Carrera, 7, n.º 74 - 36 Santa Fe de Bogotá (Colombia)	Inmobiliaria	• MAPFRE S. G. de Colombia • MAPFRE Internacional	99 88	13,7349 85,7599	58	226	41	-	(B)	E.Y.	C
Automotores Capital, Ltda.	Carrera, 7, n.º 74 - 36 Santa Fe de Bogotá (Colombia)	Reparación, compra y venta de vehículos	• Promotora MAPFRE Caribe	1	100,0000	-	(9)	-	-	(B)	E.Y.	L
Promotora Capital, Ltda.	Carrera, 7, n.º 74 - 36 Santa Fe de Bogotá (Colombia)	Financiera	• Promotora MAPFRE Caribe	0	90,0000	-	(5)	1	-	(B)	E.Y.	L
Carmecánica, S. A.	Calle, 22, n.º 19 - 31 Santa Fe de Bogotá (Colombia)	Reparación, compra y venta de vehículos	• Promotora MAPFRE Caribe • MAPFRE S. G. de Colombia	2 20	4,9000 94,9500	-	20	1	-	(B)	E.Y.	C
Servicios Corporativos, S. A.	Carrera, 7, n.º 74 - 36 Santa Fe de Bogotá (Colombia)	Gestión de cobro de recibos	• Promotora MAPFRE Caribe	0	99,9800	1	(3)	(4)	-	(B)	E.Y.	L
Cesvimap Internacional, S. A.	P.º de Recoletos, 25 (Madrid)	Inversión y gestión mobiliaria e inmobiliaria	• MAPFRE Internacional	529	60,0000	920	(11)	(32)	-	(B)	N/A	-
MAPFRE Progress S. P. A.	Piazza A. Gentili, 3 Palermo (Italia)	Seguros	• MAPFRE Internacional	576	97,2843	850	2	(277)	-	(A)	E.Y.	C
Seguros Tepeyac, S. A.	Humboldt, 56 México D. F. (México)	Seguros	• MAPFRE Internacional	2.850	49,0000	1.370	6.257	424	-	(A)	E.Y.	C
Editorial Diana, S. A. de C. V.	Roberto Gayol 1291 del Valle, México D. F. (México)	Editorial	• Seguros Tepeyac	84	20,1552	1.579	(1.095)	-	-	(D)	E.Y.	C
Ase Rent, S. A. de C. V.	Arquimedes, 199, 3.º a Polanco México D. F. (México)	Arrendadora	• Seguros Tepeyac	9	50,9500	43	9	-	-	(B)	E.Y.	C
Unidad Móvil de Diagnóstico, S. A.	Humboldt, 56 P.B. Centro México D. F. (México)	Servicios Médicos	• Seguros Tepeyac	23	99,9982	23	3	-	-	(B)	E.Y.	C
Asset Defensa Legal Mexicana, S. A. de C. V.	M. M. de Llano, 140 MTY Nuevo León (México)	Asesoría Jurídica	• Seguros Tepeyac	18	100,0000	7	(12)	-	-	(B)	E.Y.	C
Cesvi México	Humboldt, 56 México D. F. 06040	Servicios	• Cesvimap Internacional • Seguros Tepeyac	69 16	34,8800 8,1400	195	-	15	-	(D) (F)	E.Y.	C
MAPFRE Asian Insurance Corporation	Rada St. Corner de la Rosa St. Manila (Filipinas)	Seguros	• MAPFRE Internacional	1.512	59,9000	349	2.044	40	-	(A) (F)	A.A.	C
Puerto Rican American Insurance Company	Avda. Chardon/ C. González-Hato Rey San Juan (Puerto Rico)	Seguros	• MAPFRE Internacional	6.722	93,3700	483	10.550	313	(77)	(A)	E.Y.	C
Preferred Risk Insurance Company	Avda. Chardon/ C. González-Hato Rey San Juan (Puerto Rico)	Seguros	• Puerto Rican American Ins.	675	100,0000	97	760	98	-	(A)	E.Y.	C
Pan American Corporation	Avda. Chardon/ C. González-Hato Rey San Juan (Puerto Rico)	Holding	• MAPFRE Internacional	3.036	87,7714	145	92	84	(89)	(A)	E.Y.	C
Puerto Rican Insurance Agency Inc.	Avda. Chardon/ C. González-Hato Rey San Juan (Puerto Rico)	Mediación de Seguros	• Pan American Corporation	1	100,0000	7	94	17	(40)	(A)	E.Y.	C
Pan American Finance Corporation	Avda. Chardon/ C. González-Hato Rey San Juan (Puerto Rico)	Financiera	• Pan American Corporation • Pan American Ins. Co.	4 41	37,2208 62,7792	8	172	25	-	(A)	E.Y.	C
Pan American Insurance Company	Avda. Chardon/ C. González-Hato Rey San Juan (Puerto Rico)	Seguros	• Pan American Corporation	246	100,0000	106	3.157	207	(56)	(A)	E.Y.	C
MAPFRE Corporation of Florida	3401 N. W. 82. Avenue, 300 Miami (EE.UU.)	Holding	• MAPFRE Internacional	1.727	94,0195	24	2.183	(12)	-	(A)	E.Y.	C
MAPFRE Insurance Company of America, Inc.	3401 N. W. 82. Avenue, 300 Miami (EE.UU.)	Seguros	• MAPFRE Corporación of Florida	682	100,0000	131	554	(3)	-	(A)	E.Y.	C
Amstar Management Company	3401 N. W. 82. Avenue, 300 Miami (EE.UU.)	Servicios	• MAPFRE Corporación of Florida	13	100,0000	13	51	-	-	(A)	E.Y.	C
Amstar Insurance Company	3401 N. W. 82. Avenue, 300 Miami (EE.UU.)	Seguros	• MAPFRE Corporación of Florida	712	100,0000	131	577	4	-	(A)	E.Y.	C
Amerinsurance, Inc.	3401 N. W. 82. Avenue, 300 Miami (EE.UU.)	Mediación de Seguros	• MAPFRE Corporación of Florida	99	52,9500	-	39	17	-	(B)	VI & G	C
Map Holding	3401 N. W. 82. Avenue, 300 Miami (EE.UU.)	Financiera	• MAPFRE Corporación of Florida	10	100,0000	57	(33)	(14)	-	(A)	E.Y.	C

Millones de pesetas.

Denominación	Domicilio	Actividad	Participación			Datos cierre ejercicio 1996				Método o procedim.	Auditoria		
			Titular	Importe	%	Capital	Reservas	Resultado	Div. a Cta.		Firma	Revisión	
INTERNACIONAL (Continuación)													
M & F Premium Finance	3401 N. W. 82. Avenue, 300 Miami (EE.UU.)	Financiera	• Map Holding	2	100,0000	1	7	(4)	-	(A) (F)	E.Y.	C	
Apoint, S. A.	Avda. Gral. Flores, 2422 Montevideo (Uruguay)	Financiera	• MAPFRE Internacional	741	100,0000	1.126	(125)	(206)	-	(A)	N/A	-	
MAPFRE Uruguay, S. A.	Rincón, 465 Montevideo (Uruguay)	Seguros y Reaseguros	• MAPFRE Internacional	140	100,0000	434	-	(284)	-	(A)	E.Y.	C	
Fancy Investment, S. A.	18 de Julio, 841 Montevideo (Uruguay)	Financiera	• MAPFRE Internacional	5	100,0000	95	-	-	-	(A)	N/A	-	
Inverserca	Avda. Universidad Esquina El Chorro Caracas (Venezuela)	Holding	• MAPFRE Internacional	3.104	44,2651	4.167	1.184	515	-	(E)	P.W.	C	
Seguros La Seguridad C. A.	Avda. Universidad Esquina El Chorro Caracas (Venezuela)	Seguros y Reaseguros	• MAPFRE Internacional	130	2,9857								
Cefoprosseg C. A.	Avda. Universidad Esquina El Chorro Caracas (Venezuela)	Educación	• Inverserca	5.766	94,6155	4.243	1.373	478	-	(E)	P.W.	C	
			• Seguros la Seguridad	2	100,0000	-	1	1	-	(E)	P.W.	L	
Inmobiliaria Peninsular Punto Fijo	Avda. Universidad Esquina El Chorro Caracas (Venezuela)	Inmobiliaria	• Seguros la Seguridad	2	100,0000	12	-	35	-	(E)	P.W.	C	
Inversora Seguridad C. A.	Avda. Universidad Esquina El Chorro Caracas (Venezuela)	Financiamiento de Pólizas	• Seguros la Seguridad	630	100,0000	632	(2)	70	-	(E)	P.W.	C	
Organización AGG C. A.	Avda. Universidad Esquina El Chorro Caracas (Venezuela)	Constructora	• Seguros la Seguridad	8	100,0000	8	-	-	-	(E)	P.W.	L	
Publicidad SLS C. A.	Avda. Universidad Esquina El Chorro Caracas (Venezuela)	Publicidad y compra	• Seguros la Seguridad	-	100,0000	-	-	-	-	(E)	P.W.	L	
Inmobiliaria 24 C. A.	Avda. Universidad Esquina El Chorro Caracas (Venezuela)	Administración de condomin.	• Seguros la Seguridad	4	100,0000	4	-	-	-	(E)	P.W.	L	
Estacionamiento el Chorro	Avda. Universidad Esquina El Chorro Caracas (Venezuela)	Control de Estacionamiento	• Seguros la Seguridad	1	100,0000	1	-	-	-	(E)	P.W.	L	
Inmobiliaria 96 C. A.	Avda. Universidad Esquina El Chorro Caracas (Venezuela)	Inmobiliaria	• Seguros la Seguridad	3	100,0000	3	-	-	-	(E)	P.W.	L	
BANCA, CRÉDITO Y SERVICIOS FINANCIEROS													
Banco MAPFRE, S. A.	Ctra. Pozuelo a Majadahonda, s/n. (Majadahonda - Madrid)	Banca	• Corporación MAPFRE	12.281	48,3232	17.253	7.558	1.005	-	(D)	E.Y.	C	
MAPFRE Factoring E. F., S. A.	Ctra. Pozuelo a Majadahonda, s/n. (Majadahonda - Madrid)	Factoring	• Banco MAPFRE	300	99,9833								
			• Corporación MAPFRE	0	0,0167	300	1	7	-	(D)	E.Y.	C	
ASEMAP, Asesoramiento e Inversiones, S. A.	Ctra. Pozuelo a Majadahonda, s/n. (Majadahonda - Madrid)	Asesoramiento y Servicios Inmobiliarios	• Banco MAPFRE	17	99,5454								
			• Corporación MAPFRE	0	0,4546	11	29	(23)	-	(D)	E.Y.	C	
MAPFRE Gestión 2, S. A.	Ctra. Pozuelo a Majadahonda, s/n. (Majadahonda - Madrid)	Servicios Financieros	• Corporación MAPFRE	501	32,0000	2.065	(497)	(756)	-	(D)	E.Y.	C	
MAPFRE Gestión 1, S. A.	Ctra. Pozuelo a Majadahonda, s/n. (Majadahonda - Madrid)	Asesoramiento	• Corporación MAPFRE	0	0,0017								
			• Banco MAPFRE	725	99,9983	500	224	275	-	(D)	E.Y.	C	
MAPFRE Gestión 3, S. A.	Ctra. Pozuelo a Majadahonda, s/n. (Majadahonda - Madrid)	Servicios Financieros	• MAPFRE Gestión 2, S. A.	1.298	99,7551	1.004	297	755	-	(D)	E.Y.	C	
Finex España E. F., S. A. (En liquidación)	Paseo de Recoletos, 23 (Madrid)	Financiera	• Corporación MAPFRE	2	56,0000	300	(267)	61	-	(C)	-	-	
INMOBILIARIA													
MAPFRE Inmuebles, S. A.	Prieto Ureña, 6 (Madrid)	Inmobiliaria	• Corporación MAPFRE	4.568	99,7952	2.419	2.081	201	(77)	(A)	E.Y.	C	
Desarrollos Urbanos Cie, S. A.	Paseo de Recoletos, 25 (Madrid)	Servicios Inmobiliarios	• MAPFRE Inmuebles	85	99,9210								
			• Corporación MAPFRE	0	0,0790	64	4	2	-	(A)	E.Y.	L	
CAUCIÓN Y CRÉDITO													
MAPFRE Caución y Crédito Cía. Internacional de Seguros y Reaseguros, S. A.	Llodio, 2 (Madrid)	Seguros y Reaseguros	• Corporación MAPFRE	1.462	97,3438	1.500	317	220	(75)	(A)	E.Y.	C	
L'Etoile Commerciale	103 Blvd. Haussmann Francia (Paris)	Finanzas	• MAPFRE Caución y Crédito	214	9,9352	1.199	950	130	-	(D)	-	-	
MAPFRE Servicios de Caución, S. A.	Paseo de Recoletos, 25 (Madrid)	Servicios	• MAPFRE Caución y Crédito	6	99,6800								
			• Corporación MAPFRE	0	0,3200	5	5	(3)	-	(A)	E.Y.	C	
Garantías y Crédito de Chile, S. A.	Bandera, 84 Santiago de Chile (Chile)	Seguros	• MAPFRE Caución y Crédito	263	67,8133								
			• Inversiones Ibéricas	120	22,1900	545	(19)	15	-	(A)	E.Y.	C	
Millones de pesetas													

Millones de pesetas.

Denominación	Domicilio	Actividad	Participación			Datos cierre ejercicio 1996				Metodo o procedim.	Auditoria		
			Titular	Importe	%	Capital	Reservas	Resultado	Div. a Cta.		Firma	Revisión	
ASISTENCIA													
MAPFRE Asistencia, Cia. Internacional de Seguros y Reaseguros, S. A.	Claudio Coello, 123 (Madrid)	Seguros y Reaseguros	• Corporación MAPFRE	2.163	99,9971	1.700	469	24	(46)	(A)	E.Y.	C	
México Asistencia, S. A.	Porfirio Díaz, 100 México D. F. (México)	Asistencia en Viaje	• MAPFRE Asistencia	20	99,9996	10	6	28	-	(A)	E.Y.	C	
Iberoasistencia Portugal	Avda. Liberdade, 40 Lisboa (Portugal)	Asistencia en Viaje	• MAPFRE Asistencia	29	100,0000	42	3	1	-	(C)	C.R.R.	C	
Brasil Asistencia	Rua Sao Carlos Do Pinhal, 696, 01333 Sao Paulo (Brasil)	Asistencia en Viaje	• MAPFRE Asistencia	27	99,9990	60	60	478	(316)	(A)	E.Y.	C	
Afrique Assistance	Rue Clades Nicolle, 54 1002 (Túnez)	Asistencia en Viaje	• MAPFRE Asistencia	15	49,0000	92	(67)	5	-	(C)	M.E.N.	C	
Veneasistencia C. A.	Avda. del Libertador, Torre Maracaibo Caracas (Venezuela)	Asistencia en Viaje	• MAPFRE Asistencia • MAPFRE Re	34	99,0000	12	1	20	-	(C)	C.R.	C	
Compañía de Asistencia de los Andes, S. A.	Carrera, 11, n.º 93 - B - 09 Bogotá (Colombia)	Asistencia en Viaje	• MAPFRE Asistencia • Reaseguradora Hemisférica	34	49,9900	66	23	1	-	(A)	K.P.M.G.	C	
Federal Assist.	3401 N. W. 82ND Suite 300 Miami - Florida 33122 (EE.UU.)	Asistencia en Viaje	• MAPFRE Asistencia	14	100,0000	66	(42)	(10)	-	(C)	V.G.	C	
Iberoasistencia Argentina, S. A.	Avda. Puente Figueroa Alcorta, 3102 Buenos Aires (Argentina)	Asistencia en Viaje	• MAPFRE Asistencia • Caja Reaseg. de Chile	23	50,0000	152	30	(124)	-	(A)	A.A.	C	
Sur Asistencia	San Crescence, 81 Santiago de Chile (Chile)	Asistencia en Viaje	• MAPFRE Asistencia • Caja Reaseg. de Chile	20	50,0000	71	68	65	-	(A)	E.Y.	C	
Iberoasistencia, S. A.	Claudio Coello, 123 (Madrid)	Asistencia en Viaje	• MAPFRE Asistencia	20	99,9300	20	38	7	-	(A)	**	*	
Ireland Assistance Ltd.	Celtic Court, Int. Drive Salthill, Galway (Irlanda)	Asistencia en Viaje	• MAPFRE Asistencia	17	100,0000	44	(2)	(7)	-	(C)	E.Y.	C	
Gulf Assist E. C.	Manama Centre Building Manama (Bahrain)	Asistencia en Viaje	• MAPFRE Asistencia	25	74,6250	105	(52)	(20)	-	(C)	E.Y.	C	
France Assistance	120 Avenue Du General Leclerc, 8, Paris (Francia)	Asistencia en Viaje	• MAPFRE Asistencia	26	100,0000	97	(48)	(24)	-	(C)	E.Y.	C	
Eurosos	249 Messogion Avenue Neo Psichico, Atenas (Grecia)	Asistencia en Viaje	• MAPFRE Asistencia	21	80,5000	106	(35)	(45)	-	(C)	P.K.	C	
Caribe Asistencia	Manuel de Jesús Troncoso, 2, Edif. Borrell 6º Pl. (Santo Domingo)	Asistencia en Viaje	• MAPFRE Asistencia	27	52,0000	52	-	-	-	(C)	E.Y.	C	
Ecuasistencia	Avda. Doce de Octubre, 1942, World Trade Center, Quito (Ecuador)	Asistencia en Viaje	• Cía. Asistencia de los Andes • MAPFRE Asistencia	15	50,0000	22	-	3	-	(C)	E.Y.	C	
Hóasis Hogar Asistencia, S. L.	Doctor Esquerdo, 89 (Madrid)	Asistencia	• MAPFRE Asistencia • Iberoasistencia	0	98,0000	1	(4)	-	-	(A)	-	-	
Perú Asistencia, S. A.	Tarata, 160 - 9º Miraflores Lima (Perú)	Asistencia en Viaje	• MAPFRE Asistencia • Inversiones Ibéricas • Caja Reaseg. de Chile	14	49,5000	54	(24)	-	-	(C)	E.Y.	C	
Club Vida Agencia de Viajes, S. A.	Sor Ángela de la Cruz, 6 (Madrid)	Agencia de Viajes	• MAPFRE Asistencia • MAPFRE Seguros Generales • MAPFRE Re • MAPFRE Vida • Banco MAPFRE	38	51,0033	129	4	(57)	-	(B)	E.Y.	L	
Asistencia Plus, S. A.	Carrera, 11, n.º 93 - B - 09 Bogotá (Colombia)	Asistencia	• Cía. Asistencia de los Andes • Reaseguradora Hemisférica • Inversiones Araucaria • Itsemap Colombia	2	94,6154	-	(1)	15	-	(C)	E.Y.	C	
Tur Assist.	Fulya mahi, Hakkı Yeten Cad., 17, Kat 6 Estambul (Turquía)	Asistencia en Viaje	• MAPFRE Asistencia • Iberoasistencia	8	91,6667	54	-	(45)	-	(C)	E.Y.	C	
Uruguay Asistencia	Ricón, 77, Edif. Presidente, piso 2 Montevideo (Uruguay)	Asistencia en Viaje	• MAPFRE Asistencia • Iberoasistencia	32	90,0000	52	(17)	-	-	(C)	J.G.	C	
OTRAS													
Inmobiliaria Calvo - Bárbara (En liquidación)	Paseo de Recoletos, 25 (Madrid)	Inmobiliaria	• Corporación MAPFRE	98	100,0000	12	85	(1)	-	(A)	-	-	
MAPFRE London, Ltd.	Philpot Lane, 2 - 3 Londres (R. Unido)	Holding	• Corporación MAPFRE	0	100,0000	1.259	(1.241)	(16)	-	(B)	D.T.	C	

Millones de pesetas.

Denominación	Domicilio	Actividad	Participación			Datos cierre ejercicio 1996				Método o procedim.	Auditoría	
			Titular	Importe	%	Capital	Reservas	Resultado	Div. a C ta.		Firma	Revisión
OTRAS (Continuación)												
MAPFRE Soft, S. A.	Ctra. Pozuelo a Majadahonda, km. 3,800 (Madrid)	Informática	• Corporación MAPFRE	327	55,0000	570	55	(65)	-	(B)	E.Y.	C
MAPFRE Soft América, S. A.	18 de Julio, 841, Montevideo (Uruguay)	Informática	• Corporación MAPFRE	39	55,0000	413	(386)	16	-	(B)	-	-
MAPFRE Soft Argentina, S. A.	Avda. Puente Figueroa Alcorta 3102 Buenos Aires (Argentina)	Informática	• MAPFRE Soft	35	51,0000	66	13	41	-	(B)	A.A.	C
			• MAPFRE Soft América	30	49,0000							
Millones de pesetas.												

Millones de pesetas.

MÉTODO O PROCEDIMIENTO DE CONSOLIDACIÓN

- (A) Sociedades dependientes consolidadas por integración Global.
(B) Sociedades dependientes puestas en equivalencia.
(C) Sociedades dependientes excluidas de la consolidación.
(D) Sociedades asociadas y participadas puestas en equivalencia.
(E) Sociedades asociadas y participadas excluidas de la consolidación.
(F) Sociedades que se incorporan este ejercicio al perímetro de la consolidación.
(G) Sociedades dependientes que fueron excluidas de la consolidación el ejercicio anterior y este ejercicio son puestas en equivalencia.
(H) Sociedades asociadas y participadas excluidas de la consolidación el ejercicio anterior y este ejercicio son puestas en equivalencia.

FIRMA DE AUDITORÍA

E.Y.: Ernst & Young.
A.A.: Arthur Andersen.
P.W.: Price Waterhouse.
K.P.M.G.: K.P.M.G. Peat Marwick.
T.R.: Touche Ross.
AMP: Ampla Auditores.
POKA: Poullos & Kalantzoglou.
D.T.: Deloitte & Touche.
BDO: bdo.
CRRC: Calhau, Romao, Ribeiro da Cunha.
CARO: Camero, Romero.
CO & L: Cowpers & Librand.
MERE: María Elena Reyes.
N.R.: Neville Russell.
- no se efectúa revisión.
PRSR: Pedro Rodríguez San Roman.
MENJ.: R. Menjou.
VI & G.: Verdeja, Iriondo & Gravier.
ANKI: Ankine & Associes.

REVISIÓN DE AUDITORÍA

-L-: Limitada.
-C-: Completa.

CIFRAS MÁS SIGNIFICATIVAS DEL BALANCE Y CUENTA DE PÉRDIDAS Y GANANCIAS DE BANCO MAPFRE CONSOLIDADO CON SUS FILIALES AL 31 DE DICIEMBRE DE 1996 (ANEXO 2)

BALANCE	Millones Ptas.
ENTIDADES DE CRÉDITO (Activo).....	80.597
INVERSIÓN CREDITICIA.....	107.201
INVERSIÓN EN VALORES DE RENTA FIJA.....	27.254
DÉBITOS A CLIENTES.....	177.222
RECURSOS PROPIOS (después de resultados).....	26.098

CUENTA DE PÉRDIDAS Y GANANCIAS	Millones Ptas.
PRODUCTOS FINANCIEROS.....	17.818
COMISIONES PERCIBIDAS.....	1.685
COSTES FINANCIEROS.....	10.715
GASTOS DE ESTRUCTURA.....	5.983
DOTACIÓN INSOLVENCIAS (neto de fondos disponibles).....	761
RESULTADO (después de impuestos).....	1.263

RESUMEN DEL BALANCE Y CUENTA DE PÉRDIDAS Y GANANCIAS DE MAPFRE INVERSIÓN, SOCIEDAD DE VALORES, S. A. AL 31 DE DICIEMBRE DE 1996 (ANEXO 2)

BALANCE DE SITUACIÓN

ACTIVO	Millones Ptas.
Inmovilizado.....	265
Cartera de acciones permanentes.....	12
Cuentas diversas.....	199
Crédito a particulares.....	102
Cartera de negociación.....	46.294
Intermediarios financieros. Inversiones directas.....	657
Tesorería.....	4
TOTAL ACTIVO.....	47.533

PASIVO	Millones Ptas.
Fondos propios.....	2.426
Resultado del ejercicio.....	891
Financiación directa de intermediarios financieros.....	42.256
Financiaciones de la clientela.....	452
Cuentas diversas.....	1.508
TOTAL PASIVO.....	47.533

CUENTA DE PÉRDIDAS Y GANANCIAS

DEBE	Millones Ptas.
Intereses de los pasivos.....	3.933
Pérdidas en cartera de negociación y productos derivados.....	429
Corretajes y comisiones satisfechos.....	874
Gastos de explotación.....	917
Otras pérdidas.....	45
Impuesto sobre beneficios.....	473
Resultado del ejercicio.....	891
TOTAL DEBE.....	7.562

HABER	Millones Ptas.
Intereses y dividendos en inversiones.....	4.244
Beneficio en cartera de negociación y productos derivados.....	497
Comisiones percibidas.....	2.802
Otras ganancias.....	19
TOTAL HABER.....	7.562

INFORME DE AUDITORIA DE CUENTAS ANUALES CONSOLIDADAS

A los Accionistas de CORPORACION MAPFRE,
Compañía Internacional de Reaseguros, S.A.

Hemos auditado las cuentas anuales consolidadas de CORPORACION MAPFRE, Compañía Internacional de Reaseguros, S.A. y sus Sociedades Dependientes (apartado 2 de la memoria), que comprenden el balance de situación consolidado al 31 de diciembre de 1996, y la cuenta de pérdidas y ganancias consolidada y la memoria consolidada correspondientes al ejercicio anual terminado en dicha fecha, cuya formulación es responsabilidad de los Administradores de la Corporación. Nuestra responsabilidad es expresar una opinión sobre las citadas cuentas anuales consolidadas en su conjunto, basada en el trabajo realizado de acuerdo con las normas de auditoría generalmente aceptadas, que requieren el examen, mediante la realización de pruebas selectivas, de la evidencia justificativa de las cuentas anuales consolidadas y la evaluación de su presentación, de los principios contables aplicados y de las estimaciones realizadas.

De acuerdo con la legislación mercantil, los Administradores presentan, a efectos comparativos, con cada una de las partidas del balance consolidado y de la cuenta de pérdidas y ganancias consolidada, además de las cifras del ejercicio 1996, las correspondientes al ejercicio anterior. Nuestra opinión se refiere exclusivamente a las cuentas anuales consolidadas del ejercicio 1996. Con fecha 1 de abril de 1996, emitimos nuestro informe de auditoría acerca de las cuentas anuales consolidadas del ejercicio 1995 en el que expresamos una opinión favorable.

La Corporación y algunas de sus Sociedades Dependientes han realizado transacciones significativas con otras sociedades del SISTEMA MAPFRE. La información sobre estas transacciones se muestra en los apartados 21 y 22 de la memoria.

En nuestra opinión, las cuentas anuales consolidadas del ejercicio 1996 adjuntas expresan, en todos los aspectos significativos, la imagen fiel del patrimonio y de la situación financiera de CORPORACION MAPFRE, Compañía Internacional de Reaseguros, S.A. y sus Sociedades Dependientes (apartado 2 de la memoria) al 31 de diciembre de 1996 y de los resultados de sus operaciones durante el ejercicio anual terminado en dicha fecha y contienen la información necesaria y suficiente para su interpretación y comprensión adecuada, de conformidad con principios y normas contables generalmente aceptados que guardan uniformidad con los aplicados en el ejercicio anterior.

■ Ernst & Young, S. A.
Domicilio Social: Plaza Pablo Ruiz Picasso, s/n
Inscrita en el R. M. n.º 1 de Madrid, Hoja n.º 87.690, Folio 68, Tomo
9.364, General B.1.10 de la Sección 1.ª, en el R.E.A. y en el Registro Oficial
de Auditores de Cuentas (ROAC) con el n.º 50530. C.I.F. A 78970506.

El informe de gestión consolidado adjunto del ejercicio 1996 contiene las explicaciones que los Administradores consideran oportunas sobre la situación de CORPORACION MAPFRE, Compañía Internacional de Reaseguros, S.A., y de las sociedades que forman su Grupo, la evolución de sus negocios y sobre otros asuntos y no forma parte integrante de las cuentas anuales consolidadas. Hemos verificado que la información contable que contiene el citado informe de gestión consolidado concuerda con la de las cuentas anuales consolidadas del ejercicio 1996. Nuestro trabajo como auditores se limita a la verificación del informe de gestión consolidado con el alcance mencionado en este mismo párrafo y no incluye la revisión de información distinta de la obtenida a partir de los registros contables de la Corporación y de las sociedades que forman su Grupo.

ERNST & YOUNG



Fernando Pindado Cardona

Madrid, 21 de marzo de 1997

*B*ALANCE DE SITUACIÓN
Y CUENTA DE PERDIDAS
Y GANANCIAS
INDIVIDUALES

BALANCE DE SITUACIÓN

ACTIVO	1996	1995
Inmovilizado	106	165
Inversiones	96.318	80.283
Provisiones técnicas del reaseguro	3.814	4.012
Otros activos	5.973	4.901
Tesorería	900	406
TOTAL ACTIVO	107.111	89.767
Cuentas de orden	420	416
TOTAL GENERAL	107.531	90.183
PASIVO	1996	1995
Capital suscrito	15.128	13.603
Reservas patrimoniales	77.315	60.213
Resultado del ejercicio después de impuestos	5.867	6.905
Provisiones técnicas	5.071	5.300
Depósitos recibidos del reaseguro	400	481
Otros pasivos	3.330	3.265
TOTAL PASIVO	107.111	89.767
Cuentas de orden	420	416
TOTAL GENERAL	107.531	90.183

CUENTA DE PÉRDIDAS Y GANANCIAS

DEBE	1996	1995
Prestaciones y gastos	2.450	2.775
Comisiones y participaciones	395	525
Gastos de explotación	1.613	1.257
Gastos financieros	4.644	5.219
Impuestos sobre sociedades	774	1.500
Beneficios del ejercicio después de impuestos	5.867	6.905
TOTAL DEBE	14.743	18.181
HABER	1996	1995
Primas netas adquiridas	2.844	3.069
Ingresos financieros	8.536	6.840
Beneficios excepcionales y otros ingresos	4.363	8.272
TOTAL HABER	15.743	18.181

Datos en millones de pesetas.

INFORMACIÓN SOBRE
EL SISTEMA MAPFRE

INFORMACIÓN SOBRE EL SISTEMA MAPFRE

El SISTEMA MAPFRE es un grupo empresarial español independiente que desarrolla actividades aseguradoras, reaseguradoras, financieras, inmobiliarias y de servicios en España y en otros veintiséis países. Estas entidades se agrupan en Unidades Operativas con amplia autonomía de gestión, bajo la coordinación y supervisión de los altos órganos directivos del Sistema, que deben aprobar sus objetivos y líneas de actuación estratégica y sus decisiones e inversiones más importantes.

La entidad principal del SISTEMA es MAPFRE MUTUALIDAD, que opera de forma especializada en el Seguro de Automóviles en España. Integran el Sistema, además de la propia MAPFRE MUTUALIDAD:

- Otra entidad mutua de seguros, que opera en seguros agrícolas y pecuarios (MAPFRE AGROPECUARIA).
- 111 sociedades mercantiles, controladas directa o indirectamente por MAPFRE MUTUALIDAD, 47 de ellas domiciliadas en España y 64 en otros países.
- Seis fundaciones privadas, que desarrollan actividades no lucrativas, como contribución del Sistema a los intereses generales de la sociedad.

Los ingresos consolidados del SISTEMA MAPFRE han alcanzado en 1996 la cifra de 603.584 millones de pesetas, con incremento del 12 por 100 respecto a 1995. Se incluyen en esta cifra 39.242 millones de ingresos de las entidades que se presentan por el procedimiento de puesta en equivalencia.

Los recursos propios consolidados han alcanzado la cifra de 160.657 millones de pesetas, con incremento del 34 por 100 respecto al ejercicio anterior.

Los activos totales consolidados ascienden a 985.991 millones, de los que 159.599 corresponden a inversiones inmobiliarias, 510.949 a inversiones financieras y 122.349 a tesorería y activos monetarios.

El beneficio consolidado antes de impuestos ha sido de 35.893 millones de pesetas y el beneficio después de impuestos, de 26.040 millones de pesetas, de cuya cifra 7.879 millones correspon-

den a la participación de accionistas minoritarios y 18.161 a MAPFRE MUTUALIDAD como entidad dominante del Grupo.

La principal actividad del Sistema es la aseguradora y reaseguradora, con un volumen total consolidado de primas en 1996 de 470.126 millones de pesetas, de los que 414.008 millones corresponden a seguro directo y 56.118 a reaseguro aceptado.

La mayor parte de las primas (300.923 millones de pesetas, con incremento del 6 por 100) corresponde al negocio de seguro directo en España, donde al final de 1996 el Sistema tenía 2.490 oficinas abiertas al público, con 7.158 empleados y más de 28.500 agentes.

A finales de 1996 se ha aprobado un plan para potenciar el desarrollo y coordinación de las distintas Unidades del Sistema en el exterior (seguro directo, reaseguro aceptado, asistencia, etc.), del que merecen destacarse las siguientes medidas:

a) Designación de un alto directivo de los Servicios Centrales o Territoriales como Delegado General en cada país y creación, bajo su presidencia, de un «Comité nacional» integrado por los máximos responsables ejecutivos de las distintas entidades del Sistema MAPFRE en cada país.

b) Hermanamiento de las entidades de seguro directo de cada uno de los países del exterior con una de las Subcentrales de la organización territorial de España, para facilitar el intercambio de formación, experiencias y, en su caso, recursos humanos entre ambas. El Presidente de la respectiva Comisión Territorial Española será nombrado Consejero de la empresa del exterior correspondiente.

c) Creación de la nueva holding MAPFRE INTERNACIONAL VIDA, S. A., que impulsará de forma especializada el desarrollo de los negocios de seguros de vida y planes de pensiones en el exterior. Esta nueva sociedad –en cuyo capital participan CORPORACIÓN MAPFRE (50%), MAPFRE VIDA (25%) y MAPFRE RE (25%)– adquirirá las participaciones que actualmente po-

see MAPFRE INTERNACIONAL en entidades de seguro de vida y pensiones y promoverá la creación de nuevas sociedades especializadas en este tipo de negocios en aquellos países que ofrezcan un marco adecuado para su desarrollo.

En el Informe de Gestión Consolidado de la Corporación (páginas 16 a 29) se facilita amplia información sobre la actuación de las Unidades Operativas y Sociedades Autónomas dependientes de ella. Se informa a continuación de las actividades de la propia MAPFRE MUTUALIDAD (Unidad Operativa de Automóviles), de MAPFRE AGROPECUARIA y de otras áreas operativas dependientes directamente de MAPFRE MUTUALIDAD.

AUTOMÓVILES

MAPFRE MUTUALIDAD ha finalizado un nuevo ejercicio con resultados muy satisfactorios, ya que los beneficios obtenidos han sido superiores a los de años anteriores, así como a las previsiones realizadas al comienzo del año.

Este comportamiento tan favorable de los resultados permite seguir cumpliendo ampliamente el compromiso de ofrecer la mejor calidad de servicio al precio más reducido posible; por ello, se han tomado acuerdos que han repercutido muy favorablemente en los mutualistas: se ha decidido no incrementar, un año más, las tarifas de primas y, además, se ha aumentado en un millón de pesetas la cobertura del Seguro del Conductor, sin coste para los asegurados.

Los ingresos de la Mutualidad han ascendido en 1996 a 160.067 millones de pesetas, de los que 149.669 millones corresponden a primas emitidas y los 10.398 millones restantes a rendimientos financieros regulares de la cartera de inversiones, con un crecimiento del 8 por 100.

Los gastos totales de gestión han sido de 36.098 millones de pesetas, que representan el 24,1 por 100 de las primas emitidas. Los gastos de administración, por importe de 28.336 millones de pesetas, suponen el 18,9 por 100 de las primas, y los gastos de adquisición, por im-

porte de 7.762 millones, representan el 5,2 por 100.

Los siniestros del seguro directo han alcanzado la cifra de 100.866 millones de pesetas, de los que 97.905 millones corresponden al Seguro de Automóviles, que representan un índice de siniestralidad a primas netas devengadas del 69 por 100. En 1996 se han registrado 993.042 expedientes de siniestros, habiéndose liquidado en el propio ejercicio 865.441, lo que supone una velocidad de liquidación del 87 por 100.

El resultado técnico del ejercicio es de 8.435 millones de pesetas, cifra que representa el 5,6 por 100 de las primas emitidas.

El beneficio, antes de impuestos, asciende a 17.628 millones de pesetas, con incremento del 31 por 100 respecto al año anterior.

El número de vehículos asegurados en la Mutualidad al 31 de diciembre de 1996 era de 2.900.898, con incremento de 139.965 vehículos sobre el ejercicio precedente.

Las inversiones, según su valor contable, ascienden a 212.332 millones de pesetas, con incremento de 26.669 millones respecto a 1995 y la siguiente distribución: 53.696 millones en tesorería y otros activos líquidos, 82.497 millones en inversiones financieras y 76.139 millones en inmuebles.

Las provisiones técnicas constituidas al cierre del ejercicio 1996 han ascendido a 163.621 millones de pesetas, y la cobertura legal de estas reservas presenta un excedente de 36.225 millones.

El margen de solvencia presenta un excedente de 137.918 millones y representa el 703 por 100 de la cuantía mínima legalmente exigible.

Los fondos propios ascienden a 69.620 millones, con incremento del 40 por 100 respecto al ejercicio precedente.

Entre las actividades de la Mutualidad en este ejercicio, merecen destacarse las siguientes:

- Se han emitido 409.659 pólizas de nueva contratación y 1.143.240 suplementos de modificación a pólizas en cartera. El 13 por 100 de los nuevos automóviles de turismo matriculados en

España durante 1996 han sido asegurados por la Mutualidad.

- En el Área de Daños Personales se ha prestado una especial atención a las gestiones tendentes a indemnizar a las víctimas o a sus herederos/perjudicados mediante la realización de acuerdos transaccionales, sin necesidad de resolución judicial.

Los pagos de indemnizaciones mediante acuerdos transaccionales se han incrementado en un 15 por 100 respecto al año anterior, y representan el 85 por 100 de los siniestros de muertes y lesionados graves liquidados.

La velocidad de liquidación de siniestros refleja un porcentaje del 77 por 100, tres puntos más que en 1995. El primer año de aplicación del sistema legal para la valoración de los daños personales causados en accidentes de circulación, establecido en la Ley 30/95, ha contribuido a mejorar la gestión de esta parcela de los siniestros de automóviles.

En las citadas gestiones tienen un papel importante los Servicios Médicos de la Mutualidad, reforzados con la implantación de Centros Médicos dotados de unidades de consulta, radiología y rehabilitación para diagnóstico y tratamiento de los lesionados de tráfico. Su función tiende a lograr una mejor curación de los lesionados mediante un servicio asistencial satisfactorio. Además de los Centros Médicos existentes en Madrid, Barcelona, Sevilla y Zaragoza, se han instalado en 1996 los de Valencia y Bilbao.

- En el Área de Daños Materiales se han cumplido los planes de actuación y objetivos previstos. Se han consolidado los equipos de tramitadores con el nuevo modelo organizativo de gestión y se ha contenido el coste medio, a pesar del efecto inflacionista que ha tenido el precio de la hora de reparación de los vehículos y de sus piezas.

Los expedientes tramitados han tenido una evolución favorable, descendiendo los pendientes a 31 de diciembre en un 9 por 100. Merece especial mención la eficacia alcanzada en los expedientes de recobro, que superan en un 32 por 100 a los habidos en 1995.

Se ha continuado con la permanente lucha contra el fraude, habiéndose obtenido el resultado más importante de la historia de esta actividad: 7.669 casos descubiertos, con un ahorro de 2.700 millones de pesetas.

La creación y desarrollo del Centro de Tramitación Nacional ha posibilitado que los centros territoriales hayan podido concentrar su atención en la tramitación de los siniestros más complejos y la formación de su propio personal y del personal de las oficinas de atención al público, con especial orientación a la calidad del servicio y a la potenciación de las acciones comerciales.

Ha continuado la política de contratación y formación inicial de peritos empleados. Asimismo, los 237 peritos en nómina de la Mutualidad continúan recibiendo información permanente sobre nuevas tecnologías de reparación y métodos objetivos de valoración en el Centro de Experimentación y Seguridad Vial (CESVIMAP). Esta política ha contribuido decididamente a contener el coste medio de reparación.

- La política comercial se ha concentrado en consolidar la venta de la gama de productos establecida en mayo de 1995, dentro de una política de diferenciación con productos de calidad y mayores coberturas y servicios.

La Mutualidad ha mantenido su estrategia de no entrar en la guerra de precios y bonificaciones que se está produciendo de forma generalizada en el mercado del seguro del automóvil. En cambio, los mejores resultados en siniestralidad y la mejora en la gestión han permitido mantener sin variación las tarifas por segundo año consecutivo.

Se ha prestado una especial atención a la fidelización de la cartera, habiéndose conseguido no sólo mantener el nivel de años anteriores, sino disminuir en un punto el índice de pólizas anuladas, que ha pasado del 10,8 por 100 al 9,8 por 100 de la cartera, y reducir también el número total de anulaciones con relación al año 1995.

Además de la actividad específica desarrollada dentro de los planes comerciales de las oficinas, se han desarrollado con éxito acciones comerciales

diversas, entre las que destacan la campaña bonus/malus, dirigida a incorporar este sistema de bonificaciones a la práctica totalidad de la cartera, lo que ha sido aceptado por la gran mayoría de los asegurados; la campaña «seguro del conductor», consistente en el aumento del límite de esta cobertura en un millón de pesetas sin coste para el mutualista, con la opción, además, de actualizar complementariamente las condiciones y capitales de la misma; y las acciones «cliente integral» dirigidas tanto a la captación de nuevos asegurados a través de campañas de venta cruzada, como a promover la actualización y mejora de las coberturas de aquellos mutualistas que cumplen condiciones objetivas para ello.

Ha continuado también el programa previsto en materia de formación operativo-comercial, con actividad en toda la Mutualidad, destacando como avances concretos del ejercicio el desarrollo de varios textos de formación y capacitación comercial en técnicas de venta y análisis de competencia, así como la realización de cursos en toda la organización, con asistencia de más de 1.700 personas. Además, se han desarrollado diferentes programas de formación a distancia, a través de textos y técnicas de enseñanza por ordenador (EAO).

La campaña de publicidad realizada en 1996 ha tenido como ejes de referencia el refuerzo de nuestra marca y el apoyo a la venta y a la acción de la red comercial. Su acción publicitaria, independiente de las desarrolladas en cada oficina, fue canalizada a los medios de prensa y radio, con cobertura desde cabeceras y programas nacionales y refuerzos concretos regionales.

- Se ha inaugurado la nueva sede territorial del SISTEMA MAPFRE en La Coruña. Además, se ha ampliado la red territorial con la apertura de 91 nuevas oficinas directas y delegadas, y la dotación de nuevos locales a las de Gijón, Manresa y Tarrasa.

Dentro de la línea de actuación coordinada con otras Unidades del Sistema, se ha continuado en la integración de las actividades del BANCO MAPFRE dentro de las oficinas de MAPFRE, para ofrecer conjuntamente servicios banca-

rios y aseguradores a nuestros mutualistas y clientes.

A final de 1996 la red territorial de la Mutualidad estaba constituida por 17 subcentrales, 341 oficinas directas, 1.921 oficinas delegadas y 11.223 delegados, agentes y otros mediadores.

- En 1996 toda la gestión administrativa de la red comercial ha quedado completamente normalizada a través de las distintas «plataformas» y de los Centros Administrativos Territoriales. Se ha consolidado además la implantación de los Centros de Conservación de Cartera.

A lo largo de 1996 se ha ido implantando la nueva configuración informática denominada OFICINA 2000, acompañada de nuevas aplicaciones tendentes a la simplificación administrativa y con un mayor enfoque hacia la gestión comercial.

Se ha completado igualmente la implantación del sistema TRAMES en la gestión y tramitación de siniestros con convenios y daños materiales y se ha comenzado su desarrollo para los de daños personales. Este impulso ha ido acompañado del inicio de la renovación de los equipos informáticos por otros de mayores prestaciones y configuraciones.

- La implantación de servicios de valor añadido sobre el servicio IBERCOM, que cuenta con 5.700 extensiones, ha supuesto considerables ahorros en las comunicaciones entre las sedes centrales y territoriales. Se ha iniciado la instalación de líneas RDSI (Red digital de servicios integrados) en las oficinas de la red territorial y se ha elaborado un plan de telecomunicaciones del SISTEMA MAPFRE, que optimizará los recursos y el uso de los mismos.

La red corporativa de comunicaciones MAPFRE ha mantenido un gran nivel de funcionamiento y calidad, habiendo incrementado de forma importante la velocidad de las líneas de transmisión de datos en las oficinas territoriales.

La LÍNEA MAPFRE AUTOS se ha configurado como área de gestión, en la que se integran la asistencia en viaje, el centro telefónico, el servicio Informauto y las gestiones de telemarketing. Con esta acción se han unificado en un «cen-

tro de atención de llamadas» todos los servicios que utilizan el teléfono como herramienta básica, habiéndose recibido y gestionado cerca de 2.200.000 llamadas en 1996 para la mejor asistencia directa a nuestros asegurados, a la red comercial y a los clientes potenciales.

- La constante preocupación de la MUTUALIDAD por el servicio a sus asegurados ha llevado a la creación de un departamento específico de calidad, cuyo objetivo es satisfacer cada vez más y mejor las necesidades de nuestros clientes y garantizar que nuestros productos y los procesos operativos de gestión están enfocados a la consecución de este objetivo.

- Ha continuado la realización de revisiones de vehículos a través de Unidades Móviles y Unidades integrales de Diagnóstico, habiéndose realizado campañas en 629 localidades y diagnosticado cerca de 60.000 vehículos.

Por otra parte, entre los días 20 y 27 de octubre, se celebró la II SEMANA MAPFRE POR LA SEGURIDAD VIAL, orientada a los jóvenes conductores y, en concreto, a la prevención del consumo de alcohol en fin de semana. Esta campaña, cuyo «slogan» central fue «Basta con que el conductor no beba», ha tenido una gran resonancia social y contó con el apoyo de la Dirección General de Tráfico y sus Jefaturas provinciales, así como del Gobierno Vasco y el Instituto Catalán para la Seguridad Vial.

MAPFRE AUTOMÓVILES RIESGOS ESPECIALES S.A. (MARES), filial de la Mutualidad, de cuya reciente constitución se daba cuenta en el anterior informe de gestión, obtuvo la preceptiva autorización administrativa el 15 de noviembre de 1996, siendo inminente el comienzo de sus actividades empresariales.

El Centro de Experimentación y Seguridad Vial (CESVIMAP) ha tenido en 1996 una expansión física y operativa importante en su nuevo edificio de Avila, ampliando las actividades vinculadas a la mejor gestión técnica de los siniestros de la Mutualidad, principalmente las que se relacionan con el control y reducción de los costes de daños materiales.

En marzo de 1996 CESVIMAP inició sus actividades de investigación en el campo de los vehículos industriales, cuyos resultados constituirán la base para adoptar las decisiones oportunas respecto al posible aseguramiento selectivo de esta clase de vehículos en MARES.

Se ha puesto en marcha, en el antiguo edificio, el taller de reparación de plásticos, para dar servicio a la Mutualidad en Madrid y alrededores, y se ha iniciado la experiencia de recuperación de piezas y vehículos con grandes daños.

CESVIMAP ha seguido cumpliendo asimismo los objetivos de formación de peritos y reparadores y realizando estudios y análisis de reparabilidad de vehículos para la elaboración de baremos de tiempos de reparación y pintura para turismos, motocicletas y vehículos industriales, que constituyen la base de datos que los peritos de la Mutualidad y los talleres utilizan para la valoración objetiva de los costes de reparación de vehículos siniestrados.

El taller piloto CESVIMAP, situado en Majadahonda, continúa llevando a cabo su actividad reparadora de automóviles con resultado operativo positivo, ofreciendo calidad en las reparaciones y, lo que es más importante, cumpliendo la función complementaria de centro de experimentación para la constatación y puesta en práctica de los estudios técnicos y baremos realizados en Avila.

Durante 1996 CESVIMAP ha concluido prácticamente la construcción de su segundo taller de reparación de automóviles que, situado en Alcalá de Henares y formando parte del CENTRO MAPFRE DE ATENCION INTEGRAL AL ASEGURADO, estará especializado en la reparación rápida de daños pequeños y medianos en vehículos de turismo.

MAPFRE AGROPECUARIA

Esta Mutualidad ha cerrado un ejercicio más de forma muy positiva, tanto por el volumen de emisión alcanzado como por la siniestralidad y el resultado.

Las primas emitidas han ascendido a 7.777 millones de pesetas, lo que supone un crecimiento del 16,1 por 100 res-

pecto al año anterior; corresponden 2.657 millones a Automóviles, con incremento del 4,4 por 100; 1.705 millones a Ramos Diversos, con crecimiento del 16 por 100; y 3.414 millones a Seguros Agrarios Combinados, con incremento del 27,4 por 100.

Los vehículos asegurados a 31.12.96 ascienden a 137.911, de los que el 69,0 por 100 corresponden a tractores y maquinaria agrícola y el 31,0 por 100 a furgonetas de uso agrario. Con respecto al ejercicio anterior, los tractores han tenido un incremento del 9,2 por 100 y las furgonetas de uso agrario, del 7 por 100. El incremento porcentual del número de vehículos asegurados ha sido superior al de las primas, como consecuencia del mantenimiento de las mismas tarifas desde 1994 y del aumento de las bonificaciones por no siniestralidad.

Las pólizas de cartera en el conjunto de Ramos Diversos ascienden a 137.672, con incremento de 5.746 pólizas respecto al ejercicio anterior, siendo las pólizas combinadas para explotaciones agrarias, junto con el ramo de ganado, las que mayor incremento han experimentado.

Los siniestros totales del seguro directo ascienden a 4.432 millones de pesetas. De ellos, corresponden a Automóviles 1.776 millones, que representan una siniestralidad a primas netas devengadas del 68,3 por 100, superior en 4 puntos porcentuales a la de 1995; a Ramos Diversos 1.935 millones, que representan una siniestralidad a primas netas devengadas del 60,7 por 100, inferior en 7 puntos a la de 1995; y a Seguros Agrarios Combinados 1.620 millones, netos de la protección del Consorcio de Compensación de Seguros, que suponen una siniestralidad a primas devengadas del 47,5 por 100.

Los gastos de gestión, por importe de 1.902 millones de pesetas, han representado el 24,5 por 100 de las primas emitidas. Corresponden a gastos de administración 1.111 millones de pesetas, que representan el 14,3 por 100 de las primas; y a gastos proporcionales 791 millones, que equivalen al 10,2 por 100 de la emisión.

Las inversiones, según su valor contable, se sitúan en 7.975 millones de pe-

setas, frente a los 7.137 millones de 1995, con el siguiente desglose: 5.271 millones en valores mobiliarios, 1.742 millones en inmuebles y 962 millones en tesorería.

Los rendimientos financieros regulares han ascendido a 620 millones de pesetas, frente a 490 millones en 1995. Por realizaciones se han obtenido 3 millones de pesetas.

El beneficio ha sido de 1.054 millones de pesetas que, deducidos los 372 millones del Impuesto sobre Sociedades, dan un resultado de balance de 682 millones, después de haber dotado adecuadamente todas las provisiones técnicas, así como los compromisos por jubilación del personal.

Las provisiones técnicas constituidas al cierre del ejercicio ascienden a 6.705 millones de pesetas, con incremento del 20,9 por 100 respecto al ejercicio anterior; su cobertura legal presenta un excedente de 2.291 millones.

El margen de solvencia equivale a 5,5 veces la cuantía mínima exigida legalmente.

La entidad se ha acogido a la actualización de balances regulada en el artículo 5 del Real Decreto-Ley 7/1996, de 7 de junio, resultando un saldo neto de la Cuenta de Actualización de 264 millones de pesetas, neto del gravamen del 3 por 100 sobre la plusvalía.

Entre las actividades realizadas en 1996, merecen destacarse las siguientes:

- La contratación de los Seguros Agrarios Combinados ha crecido en 1996 un 28,3 por 100, como consecuencia del incremento de la producción agrícola y del esfuerzo realizado por la red comercial, habiendo alcanzado las primas comercializadas por la Mutualidad la cifra de 10.800 millones de pesetas, con 83.000 pólizas. Este crecimiento, superior al promedio del sector, ha elevado la cuota de mercado de la Mutualidad hasta el 25 por 100 aproximadamente, afianzándola en la primera posición del ranking por volumen de primas comercializadas.

La siniestralidad (45 por 100 de las primas emitidas) ha sido inferior a la ha-

bitual, especialmente en las líneas experimentales. En previsión de que en el futuro vuelva a los índices habituales, la entidad ha dotado una provisión voluntaria de estabilización por importe de 459 millones de pesetas con cargo a los resultados del ejercicio.

- En el Seguro Combinado para Agricultores, que constituye la parte más importante de la cartera de Diversos, las primas emitidas se han incrementado en más del 26 por 100 y la siniestralidad ha bajado casi tres puntos respecto al ejercicio anterior.

- El número de pólizas en cartera del Seguro Combinado para Cazadores y Pescadores (95.500) se ha mantenido en un nivel similar al del ejercicio anterior. Durante el año se han realizado los trabajos necesarios para unificar los vencimientos al 15 de junio, con la doble finalidad de reducir costes administrativos y conseguir que los recibos lleguen a sus titulares antes de comenzar la temporada de caza, con tiempo para obtener los permisos necesarios para la práctica de este deporte. La siniestralidad ha sido del 34,4 por 100, superior en 1 punto a la del año anterior pero excelente, teniendo en cuenta que se han mantenido las tarifas de 1995.

- Poco a poco va consiguiéndose la consolidación del ramo de Ganado, pese a la heterogeneidad de los riesgos cubiertos. Las primas emitidas sobrepasan los 246 millones de pesetas, con crecimiento superior al 13 por 100. La siniestralidad ha sido casi 2 puntos inferior a la del ejercicio anterior, pero continúa siendo elevada.

- Las medidas de saneamiento de la cartera del ramo de Responsabilidad Civil General, que se han venido aplicando por segundo año consecutivo, han dado los resultados que se esperaban, reduciéndose la siniestralidad en casi 20 puntos. Al mismo tiempo, las primas netas emitidas han crecido en un 25 por 100, lo que supone una cartera de 247 millones de pesetas.

- La red comercial de la entidad ha aumentado su presencia a nivel nacional, contando con personal comercial de adecuada cualificación técnica y profesional para atender las necesidades de producción en la mayoría de las provin-

cias agrarias. Los 44 inspectores atienden a más de 3.000 agentes y delegados, que aportan el negocio de automóviles y ramos diversos, y comercializan de forma más específica los seguros agrarios combinados, contando para llevar a cabo esta gestión con más de 800 puntos de contratación informatizada.

■ TECNOLOGÍA

El volumen de ingresos de las sociedades que integran este área ascendió en 1996 a la cifra de 1.874 millones de pesetas, con incremento del 33 por 100 respecto a 1995 y un beneficio de 62 millones de pesetas.

Después de la reestructuración realizada durante 1995 en este área, la actividad se ha centrado en el campo de la energía y el medio ambiente, con resultados positivos no sólo en lo económico sino también en la labor realizada de alta tecnología.

SINAE ha continuado desarrollando —con un alto beneficio económico— actividades en el campo energético, dentro de los sectores de la cogeneración (plantas para pequeñas y medianas industrias y empresas de servicios), aprovechamiento hidroeléctrico (a través de minicentrales) y energías renovables, especialmente con labores de promoción y de desarrollo de parques eólicos.

Asimismo, se ha seguido potenciando la colaboración en materia de política energética con la Comisión Europea, de la que se han obtenido diversos contratos financiados con fondos comunitarios.

En el marco de la integración entre energía y medio ambiente, se ha iniciado el desarrollo de la actividad de ingeniería medioambiental, con un grado satisfactorio de aceptación.

ITSEMAP AMBIENTAL, después de una profunda reestructuración que incluyó su traslado a Madrid, ha sentado las bases para un desarrollo empresarial equilibrado. La sociedad y su filial TEKNIMAP —con presencia en el País Vasco— han continuado desarrollando actividades en el ámbito de la consultoría y evaluación de la contaminación ambiental, a través de trabajos de aseso-

ramiento en riesgos medioambientales y producción analítica, tanto para empresas públicas como privadas.

Destaca la definición de un sistema de gestión medioambiental para el cumplimiento del «Compromiso Medioambiental de Progreso» al que se ha adherido MAPFRE MUTUALIDAD, y se han continuado las labores de inspección acreditada, solicitadas por parte del Pool Español de Riesgos Medioambientales.

Dentro del objetivo de integración y máxima coordinación entre energía y medioambiente, se han realizado importantes estudios de impacto ambiental, entre otros, para proyectos de aprovechamientos hidroeléctricos y parques eólicos.

EDITORIAL

Las sociedades que integran este área han alcanzado en 1996 un volumen de ingresos de 958 millones de pesetas, con incremento del 13 por 100 respecto a 1995, y un beneficio operativo de 13 millones de pesetas, si bien el resultado final presenta un déficit de 22 millones de pesetas a consecuencia de pérdidas de carácter extraordinario.

EDITORIAL MAPFRE ha publicado 53 nuevos títulos, entre los que destacan «La oficina de seguros», «Manual de seguridad del bombero», «Valoración del daño corporal» y «Manual de gestión del medio ambiente». Esta entidad sigue especializada fundamentalmente en la publicación de libros relacionados con el seguro, la seguridad, la medicina y el medio ambiente.

La sociedad ha continuado su labor de prestación de servicios editoriales y de difusión a las empresas de MAPFRE a través, entre otras actividades, de la realización y distribución de las revistas del Sistema, con una tirada global de más de cuatro millones y medio de ejemplares anuales.

Durante el año se ha preparado el lanzamiento y puesta en marcha de dos proyectos de gran envergadura –Formación a distancia e Imprenta– que han visto la luz a principios de 1997.

CONSTITUCIÓN Y LEYES (COLEX) continúa manteniendo una posición destacada en el mercado como marca editorial de prestigio en el ámbito de la magistratura y la fiscalía, así como entre los profesionales del mundo del Derecho y la Universidad.

En la actualidad, el fondo editorial de la sociedad está compuesto por 182 títulos, distribuidos en las líneas de Códigos, Monografías, Temarios de oposiciones, Biblioteca jurídica de bolsillo y Colección Universitaria. En esta última línea, se ha iniciado la edición de Manuales como textos de referencia en Universidades, con una acogida muy favorable.

Durante el año se ha iniciado el proyecto educativo de la Escuela de Práctica Jurídica, destinada a licenciados en Derecho para facilitar su incorporación al ejercicio de la abogacía, en el que se han cumplido las expectativas planteadas y abierto un amplio abanico de posibilidades de futuro.

EVOLUCIÓN PREVISIBLE

Como en años anteriores, las distintas Unidades Operativas, Funcionales y Sociedades Autónomas del SISTEMA MAPFRE han llevado a cabo una completa revisión de sus Planes de Objetivos y Estrategias, que en esta ocasión incluyen previsiones de evolución de sus principales magnitudes hasta el año 2005.

Este esquema de trabajo supone la realización de un detenido análisis y reflexión sobre el resultado de la gestión en 1996, en relación a los presupuestos y objetivos previamente establecidos, para enfrentarlos a la realidad actual y la previsible evolución futura del entorno de su mercado natural para, en su caso, confirmar, ajustar o modificar los objetivos generales de la Unidad y las estrategias para conseguirlos, cuantificando la proyección de sus principales magnitudes.

En general, todas las Unidades y Sociedades han confirmado la viabilidad y oportunidad de los objetivos y estrategias establecidas el año anterior, aunque en la mayoría de ellas se han incorpora-

do nuevos objetivos y se han revisado algunas estimaciones del negocio y de los resultados. Entre los nuevos objetivos destaca el desarrollo del Holding MAPFRE INTERNACIONAL VIDA.

En cuanto a las líneas generales, se mantienen los principios de vocación de liderazgo en los mercados, con crecimiento por encima de la media; vocación internacional, con transferencia de cultura y tecnología a las filiales en el exterior y aumento de la cuota de mercado; globalización de servicios integrales a los clientes a través de la Organización Territorial –como elemento clave en su gestión– y preocupación creciente por la formación del capital humano y por la calidad y atención a los clientes, que redundarán en una mayor fidelidad de los mismos.

Entre los objetivos y estrategias de la Mutualidad, merecen destacarse:

- Atención prioritaria al crecimiento, tanto mediante la fidelidad de la cartera como incentivando la nueva producción. Para ello, se dotará a la Mutualidad de un equipo comercial que permita desarrollar la iniciativa y capacidad que el mercado del seguro de automóviles requiere y se establecerán sistemas de análisis y seguimiento de tarifas que permitan en el futuro su permanente ajuste y mejora de su competitividad, suficiencia y equidad.

- Mejora de las aplicaciones informáticas relacionadas con la gestión y desarrollo de un ambicioso proyecto orientado a la atención directa en siniestros, tanto personal como telefónicamente, con un enfoque resolutivo homogéneo y de servicio en las operaciones más numerosas de la Mutualidad, sensibilizando al empleado en el alcance y contenido de servicios o valores añadidos de cada producto y sus coberturas.

- Preocupación por la calidad total y por la reducción de los gastos.

- Inicio de las actividades del Auto Centro MAPFRE de Alcalá de Henares, destinado a la atención al asegurado y al desarrollo de programas de actividades relacionadas con la Seguridad Vial.

- Inicio de las actividades de MARES, con especial dedicación a la problemática de los jóvenes conductores.

- Establecimiento de objetivos de carácter organizativo y de expansión institucional a través de CESVIMAP.

- Especial atención a la optimización de la rentabilidad de las inversiones.

En la Unidad de VIDA, mantener el liderazgo en productos de previsión, ahorro para la jubilación, inversión y salud, y tomar también posiciones en nuevos mercados de elevado crecimiento potencial. Objetivo ambicioso para los próximos años será colaborar en el desarrollo de MAPFRE INTERNACIONAL VIDA y crear, junto con el BANCO MAPFRE, la línea de negocio BANCA-SEGUROS para aprovechar las sinergias de los productos que comercializan ambas Unidades.

En la Unidad INTERNACIONAL VIDA, desarrollar el seguro de Vida en las sociedades participadas y crear sociedades autónomas especializadas para alcanzar en la próxima década una posición privilegiada en el mercado de cada país.

En la Unidad de SEGUROS GENERALES, aumentar la cuota de mercado hasta alcanzar en el año 2000 el 11 por 100 en Seguros Particulares y el 9 por 100 en Seguros Industriales, porcentajes que deben pasar al 12 y 10 por 100 respectivamente en el año 2005.

En la Unidad INTERNACIONAL, consolidar la posición de las actuales inversiones y analizar las solicitudes de participación de otros socios en nuestras actividades, cuyos recursos aportarían mayor capitalización a las filiales.

En la Unidad de REASEGURO, conseguir una mayor dimensión según parámetros institucionales; aprovechar la sinergia de todas las filiales con la matriz mediante la concentración del potencial reasegurador de la Unidad y el desarrollo de proyectos conjuntos de colaboración con socios internacionales en Europa del Este, EE.UU. y Brasil; establecer nuevas implantaciones geográficas en Europa del Sur, del Este, Cercano y Extremo Oriente y América del Norte; y colaborar con MAPFRE INTERNACIONAL para satisfacer las necesidades de reaseguro de sus filiales.

En la Unidad BANCARIA, continuar desarrollando la red territorial mediante

la creación de oficinas conjuntas seguros-banca.

En MAPFRE AGROPECUARIA, mantener la actual posición de liderazgo en el medio rural, tanto en lo que se refiere a variedad de productos como a capacidad de comercialización, tener muy en cuenta algunos contenidos de la Ley 19/1995 de Modernización de Explotaciones Agrarias, que potencian la figura del joven agricultor y actividades complementarias no específicamente agrarias que se realizan en el marco de la explotación o en el medio rural, como la transformación y venta directa de productos de la explotación, la conservación del espacio natural y la protección del medio ambiente, así como las turísticas, cinegéticas y artesanales.

En MAPFRE INMUEBLES, continuar las actividades de construcción y venta de viviendas, que se comercializarán como productos del Sistema y conseguir ser a medio plazo una sociedad destacada en el sector de la promoción inmobiliaria.

En MAPFRE CAUCIÓN Y CRÉDITO, conseguir un fuerte desarrollo en el Sector de Crédito para alcanzar un cuota de mercado del 25 por 100 y aumentos anuales de la rentabilidad de los fondos propios hasta alcanzar el 20 por 100 en el año 2000, así como apoyar el desarrollo de los ramos de Caución, Crédito y Fidelidad de Empleados en los países en que se está implantando el Sistema MAPFRE.

En MAPFRE ASISTENCIA, potenciar la actividad de seguro directo y continuar desarrollando su implantación internacional, especialmente en los mercados de Alemania, Suiza, Polonia, Rusia, Eslovaquia, Eslovenia, Costa Rica, Panamá y Guatemala, así como continuar los estudios y análisis iniciados en 1996 en Tailandia, Filipinas, Marruecos, Reino Unido, Japón, Sudáfrica y China.

En conjunto, se prevé que los ingresos totales del SISTEMA MAPFRE superen el billón de pesetas en el año 2000 y alcancen la cifra de 1,7 billones en el 2005; y que los beneficios consolidados antes de impuestos y minoritarios superen los 40.000 millones de pesetas en 1997, los 50.000 millones en el año

2000 y los 80.000 millones en el año 2005.

Las proyecciones establecidas implican, por otra parte, que los ingresos del Sistema procedentes de su actividad en el exterior pasen a representar el 50 por 100 de los ingresos totales en el año 2005, frente al 30 por 100 actual.

FUNDACIONES PRIVADAS

El sentido de responsabilidad social, que constituye el principio básico de actuación de las entidades del SISTEMA MAPFRE, ha llevado a establecer fórmulas concretas para devolver a la sociedad una parte de sus beneficios, a través de seis Fundaciones privadas, que desarrollan actividades de interés general. Se resumen a continuación sus principales actividades en 1996.

- La FUNDACIÓN MAPFRE –que tiene por objeto el fomento de la seguridad en todas sus formas, la prevención de los accidentes y la reducción de sus consecuencias– ha llevado a cabo, en su vigésimo año de actividad, numerosas actuaciones en España, Portugal e Iberoamérica, incrementando también su proyección en Europa.

Estas actividades incluyen la concesión de 26 becas y ayudas a la investigación, 8 de ellas en Iberoamérica; la financiación de 15 proyectos de investigación en España, entre ellos los estudios de protección integral de edificios de carácter histórico o monumental en distintas ciudades españolas y una portuguesa consideradas patrimonio de la Humanidad; la organización de 16 jornadas, cursos y seminarios en España, entre los que destacan el «II Master de Salud laboral y condiciones de trabajo» con la Universidad de Sevilla, la Consejería de Trabajo de la Junta de Andalucía y la Fundación MAPFRE Medicina; el «Master Universitario sobre gestión de riesgos laborales», con la Universidad de Salamanca y la Junta de Castilla y León; Cursos de «Especialista universitario en prevención y salud laboral» y «Ergonomía y condiciones de trabajo», con la Universidad de Valladolid; y el «Seminario sobre pasos a nivel: entre la Seguridad y el Riesgo», con la Funda-

ción de los Ferrocarriles Españoles; el Encuentro Internacional sobre «Impacto social y económico de los incendios. Indicadores estadísticos», con ITSEMAP Fuego. Se han desarrollado asimismo 16 simposiums, jornadas y seminarios en Iberoamérica.

Se han concedido 29 becas de especialización en España para iberoamericanos, 2 para profesionales de países del este de Europa y 11 para españoles.

Se han editado 4 números de la revista MAPFRE SEGURIDAD y las monografías «Manual de seguridad vial para la empresa», «Riesgo y trabajo. Legislación y formación en Seguridad. Responsabilidades», «Estabilidad del papel en las obras de arte», «Seguridad contra incendios en el Metro», «Guía práctica de medio ambiente en el Corredor del Henares» y «Ley de Fundaciones. Comentarios a la Ley 30/1994 de Fundaciones y de incentivos fiscales», esta última en colaboración con el Centro de Fundaciones.

Se han firmado convenios de colaboración con las Universidades de León, Murcia, Politécnica de Valencia, Sao Paulo y Valle de México; con los Ayuntamientos de Córdoba, Valladolid, Zamora y Sintra (Portugal); con el Instituto Sindical de Trabajo, Ambiente y Salud (ISTAS) y con la Fundación de los Ferrocarriles Españoles. Se han desarrollado nuevas actividades dentro del convenio firmado con el Consejo Superior de Investigaciones Científicas, habiéndose concedido una beca de investigación.

En 1996 se ha creado la sede en Cartagena de Indias (Colombia), desde la que prevé incrementar sus actividades en los países Iberoamericanos y que contará con una importante biblioteca. Igualmente han desarrollado un importante número de actividades las Delegaciones de la Fundación en Argentina, Brasil, México, Portugal y Venezuela.

- La FUNDACIÓN CULTURAL MAPFRE VIDA tiene como principal objetivo desde su creación en el año 1988, el desarrollo de actividades encaminadas a difundir la cultura, las artes y las letras. En el año 1996 ha organizado diversas exposiciones en sus salas de Madrid: «Eugenio Lucas en La Haba-

na», que reunió más de treinta obras del pintor español procedentes de los fondos del Museo Nacional de Bellas Artes de La Habana; «Postrimerías. Alegorías de la muerte en el arte español contemporáneo», selección de trabajos de artistas como Picasso, Dalí, Solana, Saura, Tápies o Equipo Crónica en torno a la fugacidad de la existencia humana; «50 años de fotografía española en las colecciones de la Real Sociedad Fotográfica 1900-1950», selección de más de un centenar de fotografías de los primeros cincuenta años del siglo XX; «Seleccionados y ganadores del Premio Penagos de Dibujo en su XIV convocatoria», con 59 obras elegidas por el jurado entre cerca de 300 obras participantes; y «Francisco Iturrino 1864-1924», primera antología completa que se presentaba en Madrid de la obra de este pintor español de finales del siglo XIX y principios del XX, que se inscribe dentro del fauvismo.

Se han llevado a cabo exposiciones itinerantes en diversas ciudades españolas, entre las que destacan: «Pintura española del siglo XIX del Museo Nacional de La Habana» en Sevilla y Salamanca; «Eugenio Lucas en La Habana» en Bilbao, Santander y Sevilla; «José Gutiérrez Solana en las colecciones de MAPFRE Vida», en Ubeda, Valladolid y Aranjuez; «Rafael de Penagos», en Burgos, y la exposición «Premios Penagos de Dibujo», en Badajoz.

Como cada año, la Fundación concedió el Premio González Ruano de Periodismo, en esta ocasión en su XXI edición, y el Premio Penagos de Dibujo, en su XIV edición.

Dentro de las actividades académicas desarrolladas, destacan el curso de literatura «La novela española hoy» y el curso de arte «El simbolismo», que tuvieron lugar en el auditorio de MAPFRE VIDA.

La Fundación ha asumido la organización de los premios que hasta la fecha convocaba MAPFRE Portugal, y así ha concedido en 1996 el Premio Aldama Negreiros de Pintura, en su III edición, el Premio Vítor Mendes de Derecho, en su VI edición, el Premio Fernando Pessoa de Periodismo, en su IX edición, y el Premio Arsenio Cordeiro de Medicina, en su V edición.

- La FUNDACIÓN MAPFRE MEDICINA, que tiene como objeto la promoción y apoyo a la investigación, docencia y divulgación científica en el campo de la salud, desarrolla sus actividades en las áreas de Traumatología, Rehabilitación, Medicina clínica y laboral, Medicina cardiovascular, Gestión sanitaria, Promoción de la Salud, Tercera edad e Integración social.

Durante su séptimo año de actuación, esta Fundación, ha concedido un total de 88 becas, que se desglosan en 38 becas de formación profesional para personas con minusvalía física, 24 de especialización, 11 de perfeccionamiento a profesionales iberoamericanos, una de formación en la Johns Hopkins University y 14 de formación a diferentes profesionales.

Igualmente se han concedido 60 becas y ayudas a proyectos de investigación, y se han entregado 18 premios a las mejores comunicaciones y trabajos presentados en diversas reuniones científicas.

Se han organizado, de forma directa o en colaboración con otras instituciones, 14 cursos y seminarios, así como 10 reuniones científicas de carácter divulgativo, con asistencia de más de 3.100 profesionales. Entre ellas cabe destacar las IV Jornadas de Cirugía Ortopédica y Traumatología «Hombro y Codo», en Barcelona, la Reunión internacional sobre rehabilitación cardíaca, las Jornadas de valoración del daño corporal, el I Curso Internacional de Cirugía mayor ambulatoria y el XXIII Symposium Internacional de Traumatología y Ortopedia.

Han proseguido las labores docentes en la Escuela de Fisioterapia y se han organizado actividades docentes con la Universidad de Sevilla y la Escuela Nacional de Sanidad.

Se han editado 4 números ordinarios y 4 suplementos de la revista MAPFRE MEDICINA y 18 libros, entre los que destacan el de las XIII Jornadas de Economía de la Salud y el de Metodología para la prevención y asistencia a drogodependientes en la empresa, que aporta una visión práctica sobre la incidencia de las drogas en el ámbito laboral. En relación a la tercera edad, se publicó la

«Agenda de Mayores» en colaboración con el Ayuntamiento de Madrid.

Durante el ejercicio, la Fundación ha mantenido relaciones institucionales con numerosas entidades, entre las que destacan la Fundación de ayuda contra la drogadicción, el Instituto Borja de Bioética y el Ayuntamiento de Madrid; se han suscrito convenios de colaboración con diversas entidades iberoamericanas, como la Universidad Nacional General San Martín, Universidad Nacional de Mar del Plata y la Fundación Favalaro, de Argentina.

- La FUNDACIÓN MAPFRE ESTUDIOS, en su octavo año de vida, ha desarrollado actividades educativas en relación con el mundo del seguro, la seguridad, las finanzas, la administración de empresas y el entorno iberoamericano, a través de sus Institutos y de su Centro de Documentación.

En el Instituto de Ciencias del Seguro, el acontecimiento más relevante es la autorización, por parte de la Universidad Pontificia de Salamanca, de la creación de una Facultad de Ciencias del Seguro y de la Empresa para impartir los planes de estudios oficiales de Diplomatura en Ciencias Empresariales y de Licenciatura en Administración y Dirección de Empresas, y en Ciencias Actariales y Financieras. El Ministerio de Educación y Ciencia ha homologado oficialmente dichos planes de estudio, que se pusieron en marcha en el mes de octubre de 1996.

En colaboración con la Asociación Española de Gerentes de Riesgos y Seguros y la Asociación Latinoamericana de Administradores de Riesgos y Seguros, se convocó el III Master Universitario en Gerencia de Riesgos y Seguros, con un total de 450 horas lectivas. Asimismo, ha dado comienzo el III Master Universitario en práctica actuarial, en colaboración con el Instituto de Actuarios, con un total de 510 horas lectivas.

El Instituto de Seguridad Integral ha desarrollado los IV, V y VI Masters Universitarios de seguridad integral en la Empresa, el IV Curso de especialización en peritación e investigación de siniestros, el IX Curso Superior Internacional de seguridad integral en la empresa y varios Seminarios sobre Gerencia de

Riesgos y Seguros en España e Iberoamérica, y ha publicado 4 números de la revista «Gerencia de Riesgos».

El Instituto de Gerencia Internacional ha convocado el III Master Universitario en Dirección y gestión de empresas (M.B.A.), en colaboración con la Universidad de Alcalá de Henares. Desde el mes de octubre de 1996, la Fundación utiliza un nuevo edificio situado en el casco histórico de la ciudad de Alcalá de Henares, frente a su Universidad, con 4 aulas, biblioteca y dependencias administrativas, incluida una oficina del Instituto Cervantes de la Lengua Española. El Instituto ha desarrollado varios cursos cerrados y, dentro de su actividad internacional, ha organizado seminarios sobre Gestión de empresas aseguradoras en Perú, Argentina, Colombia y República Dominicana.

El Instituto Europeo de España ha convocado el III Master en Derecho Europeo Comparado, con un total de 500 horas lectivas, así como varias jornadas y seminarios de investigación sobre temas de interés para el Derecho Europeo.

El Centro de Documentación, que cuenta con más de 30.000 referencias bibliográficas difundidas por INTERNET, más de 300 títulos de revistas y una colección de memorias de 400 empresas de seguros y del sector financiero en general, ha editado 3 boletines de Seguros y 3 de Seguridad.

En 1996, se ha acordado la fusión con la Fundación MAPFRE AMÉRICA, recogiendo la herencia de esta última en sus relaciones con Iberoamérica, por lo que parte de su actuación académica y científica se dirigirá a este continente, a través de la convocatoria de Becas de Investigación Riesgo y Seguro, y la publicación de monografías sobre el sector asegurador en España e Iberoamérica.

- La FUNDACIÓN MAPFRE GUANARTEME desarrolla su actividad en las Islas Canarias, con el objetivo de potenciar la cultura y la formación de su pueblo.

En su undécimo año de actividad destaca la elaboración de un plan estratégico hasta el año 2000, en el que se define la misión y política de la Fundación para los próximos años, ampliando sus ac-

tuales metas y potenciando los convenios de colaboración con instituciones afines.

En el Área de Estudios destacan los programas anuales de actividades académicas (Masters en Dirección y administración, Tributación y Asesoría Jurídica de Empresas y en Operaciones y mercados financieros) y la realización del «V Encuentro sobre la situación y las perspectivas de la economía canaria», que contó con la presencia de personalidades destacadas de la política y la economía. Este evento forma parte de los cursos de invierno de la Universidad de Las Palmas de Gran Canaria. En colaboración con la Confederación Canaria de Empresarios, se encargó al profesor D. Santiago García Echevarría, la elaboración de un informe sobre la «Cultura corporativa de empresa canaria».

En el Área de Humanidades, dentro del campo universitario, resalta la colaboración con la Facultad de Ciencias Jurídicas de la Universidad de Las Palmas de Gran Canaria en la realización de las «II Jornadas de Extranjería» y, dentro de las publicaciones, la edición de «Camino de la tarde», del Sr. Morales Padrón y «Defensa de la vida de los no nacidos», del Padre D. José Rodríguez.

En el Área de Exposiciones destacan las de José Mekián, Teo Mesa, Carlos de la Torre y Paqui Martín, y en el de Conferencias las «Jornadas sobre Sistemas criptográficos» y los «Cursos de formación para emprendedores de PYMES».

- La FUNDACIÓN MAPFRE AMÉRICA tiene como objetivo el desarrollo de actividades científicas y culturales que contribuyan a la promoción del sentido de solidaridad entre los pueblos ibéricos y americanos, la defensa y divulgación del legado histórico y cultural de los países que forman la comunidad iberoamericana y la promoción de las relaciones entre los mismos. En su noveno año de actuación, ha continuado la publicación de las «Colecciones MAPFRE 1492», proyecto editorial finalizado a principios de 1997, en el que se han publicado 19 colecciones y 245 títulos. A lo largo del año se han donado ejemplares de dichas colecciones a diferentes instituciones universitarias y académicas.

cas, tanto españolas como iberoamericanas.

La Fundación está desarrollando un plan para la donación a instituciones universitarias y académicas internacionales de ejemplares del facsímil del Abecedarium B y su Supplementum, que es el más importante repertorio bibliográfico elaborado por Hernando Colón sobre las casi 17.000 publicaciones editadas antes de 1540 que formaron parte de su biblioteca, lo que facilitará a investigadores y estudiosos el acceso a la información bibliográfica que contienen.

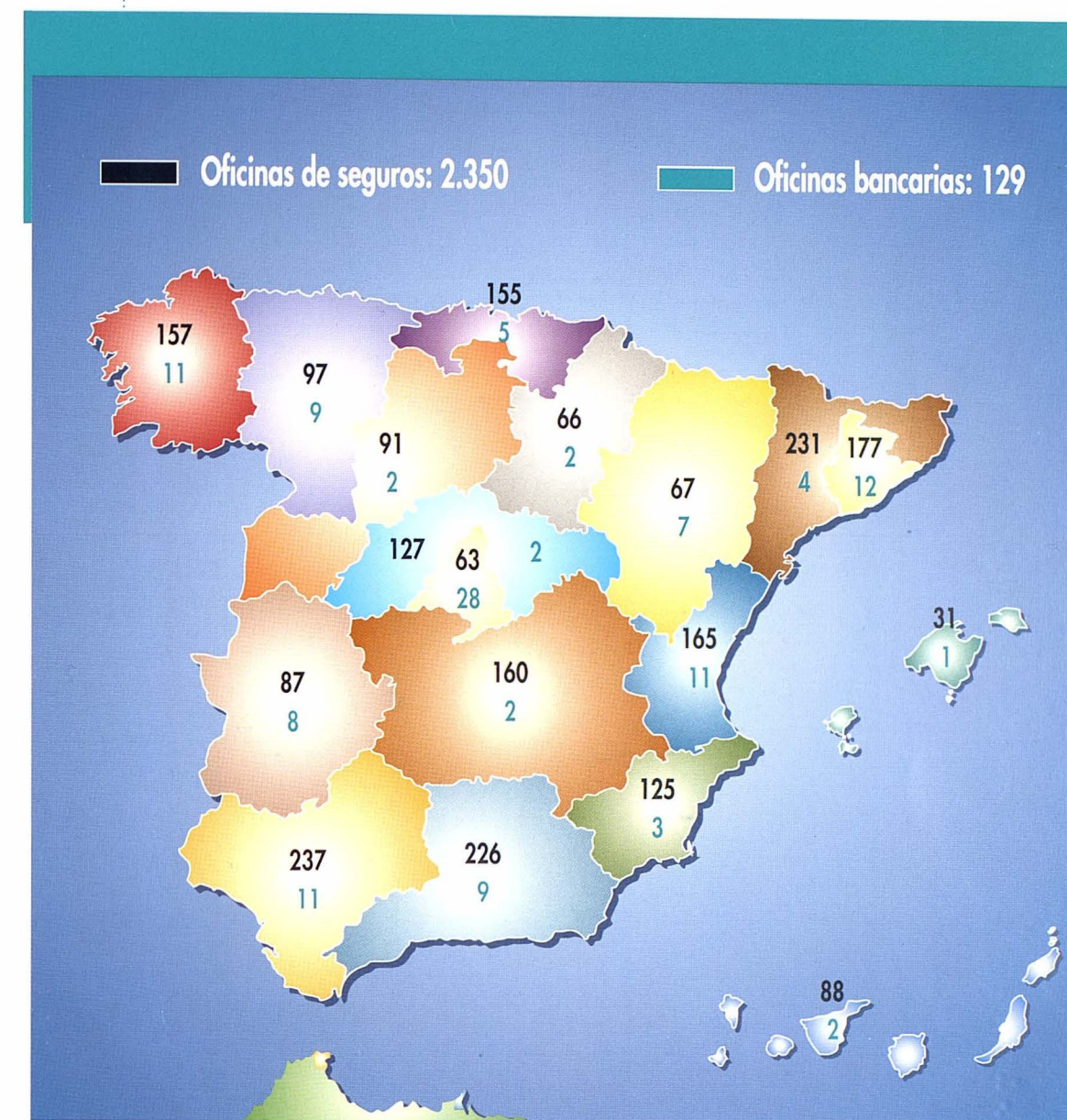
Entre otras actividades la Fundación ha colaborado con la Universidad de Barcelona para la organización de una reunión científica internacional sobre «Valoración del estudio de las fuentes históricas, jurídicas y literarias hispanas ante el siglo XXI», así como con la Asociación de Investigación y Especialización sobre Temas Iberoamericanos (AIETI) para la realización de una investigación sobre «El impacto del 98 en Europa y América. Ética y política a finales del siglo XIX».

A finales de 1996, una vez formalizada durante el ejercicio la transformación del Instituto Histórico TAVERA en una fundación independiente, los Patronatos de las Fundaciones MAPFRE ESTUDIOS y MAPFRE AMÉRICA aprobaron la fusión de ambas instituciones, mediante absorción de la segunda por la primera, para conseguir una concentración de medios y esfuerzos en la realización de las actividades desarrolladas por ambas fundaciones. Esta fusión se materializará en el primer semestre de 1997.

Todas las Fundaciones han adaptado sus estatutos a la Ley 30/1994 de Fundaciones y de incentivos fiscales a la participación privada en actuaciones de interés general.

A finales de 1996, las Fundaciones MAPFRE tenían 3.953 millones de pesetas de patrimonio y destinaron en dicho ejercicio 1.378 millones de pesetas a prestaciones de interés general. Las aportaciones que las distintas empresas MAPFRE realizarán a estas fundaciones con cargo a los beneficios de 1996 ascienden a 1.420 millones de pesetas.

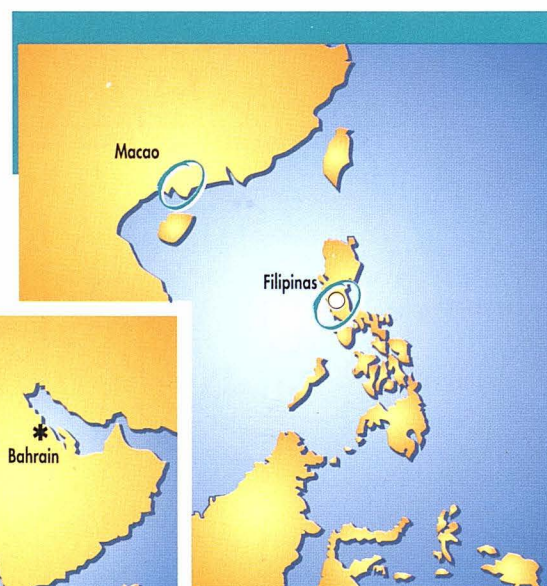
IMPLANTACIÓN DEL SISTEMA MAPFRE EN ESPAÑA



Situación a 31-XII-96

IMPLANTACIÓN INTERNACIONAL DEL SISTEMA MAPFRE

- Seguro directo.
- Reaseguro/Oficina de Representación.
- * Asistencia.



DATOS DEL SISTEMA MAPFRE (*)

I. SISTEMA MAPFRE

Datos consolidados	1992	1993	1994	1995	1996
Recursos propios	69.843	87.302	94.693	119.655	160.657
Tesorería (1)	48.200	64.744	90.418	104.099	122.349
Inversiones inmobiliarias	118.175	130.044	134.797	144.796	159.599
Inversiones mobiliarias (2)	226.563	286.049	335.646	428.134	510.949
Número de empleados	9.532	9.737	10.234	11.292	14.000

II. ENTIDADES ESPAÑOLAS DE SEGUROS

Datos básicos	1992	1993	1994	1995	1996
Primas de seguro directo	193.528	228.825	262.038	285.689	303.963
Primas totales	233.131	282.641	314.397	339.928	365.392
Primas retenidas	197.184	240.624	273.610	297.029	319.940
Rendimientos financieros	35.390	38.558	38.449	50.825	55.504
Siniestros y rescates	104.045	130.401	146.139	168.638	195.473
Gastos de gestión	50.138	60.172	67.573	73.052	77.126
Provisiones técnicas	315.092	383.826	455.232	528.282	591.454
Recibos pendientes y saldos de agencias	36.653	44.627	49.283	52.382	55.189

Distribución de la emisión (%)	1992	1993	1994	1995	1996
Automóviles	54,4	58,5	58,2	55,8	53,1
Vida	27,9	24,5	23,7	24,8	25,8
Diversos	14,8	14,5	15,7	16,8	18,2
Caución	1,6	1,4	1,3	1,6	1,7
Agrícolas	1,3	1,1	1,1	1,0	1,2

III. BANCO Y ENTIDADES DE GESTIÓN (**)

Datos básicos	1992	1993	1994	1995	1996
Recursos propios	19.150	27.988	27.981	28.706	30.080
Recursos ajenos	109.641	108.329	113.042	150.903	194.886
Inversión crediticia	111.587	83.734	72.814	77.858	107.235
Productos financieros	21.506	20.034	15.793	18.171	18.924

(1) Incluidos activos monetarios líquidos.

(2) Incluye valores mobiliarios y otras inversiones financieras.

(*) Esta información no forma parte del Informe de Gestión Consolidado.

(**) En los años 1992 a 1995 las Entidades de Gestión estaban consideradas como Entidades de Crédito de Ámbito Operativo Limitado.

Datos en millones de pesetas.

Este folleto recoge el Informe Consolidado de Gestión y las Cuentas Anuales Consolidadas con su Informe de Auditoría, de CORPORACIÓN MAPFRE, Compañía Internacional de Reaseguros, S. A., así como diversa información adicional. La Entidad tiene a disposición de sus accionistas y personas interesadas el Informe de Gestión y Cuentas Anuales individuales con su correspondiente Informe de Auditoría.

CORPORACIÓN MAPFRE
COMPAÑÍA INTERNACIONAL DE REASEGUROS, S.A.

Domicilio Social: Ctra. de Pozuelo de Alarcón a Majadahonda, km 3,800
28220 MAJADAHONDA (Madrid)

Oficinas: Avda. General Perón, 40. 28020 Madrid
Tel.: 581 11 00. Fax: 581 11 43