

mi
libreta
de



Fundación
MAPFRE



Fundación **MAPFRE**



Fundación MAPFRE lleva desarrollando actividades desde 1996 con el objetivo de prevenir y reducir los elevados índices de accidentes viales a través de un gran número de actuaciones. Su actividad atiende a valores de compromiso social, formación, comunicación, cooperación e innovación. Con este documento, el Área de Prevención y Seguridad Vial de FUNDACIÓN MAPFRE presenta una propuesta didáctica sencilla y entretenida pensada para los más pequeños. Las actividades plantean situaciones reales que el niño podría vivir en su entorno más cercano y propone cómo desenvolverse en él, respetando las normas de seguridad y convivencia vial. Con esta propuesta educativa pretendemos enseñar y, en algunos casos, recordar cuáles son las reglas y comportamientos básicos para desplazarse con seguridad, de forma que los más pequeños comiencen a adquirir hábitos para formar ciudadanos más seguros, informados y respetuosos con la seguridad vial.

Jesús Monclús

*Director General del Área de Prevención
y Seguridad Vial de FUNDACIÓN MAPFRE*

Fundación **MAPFRE**

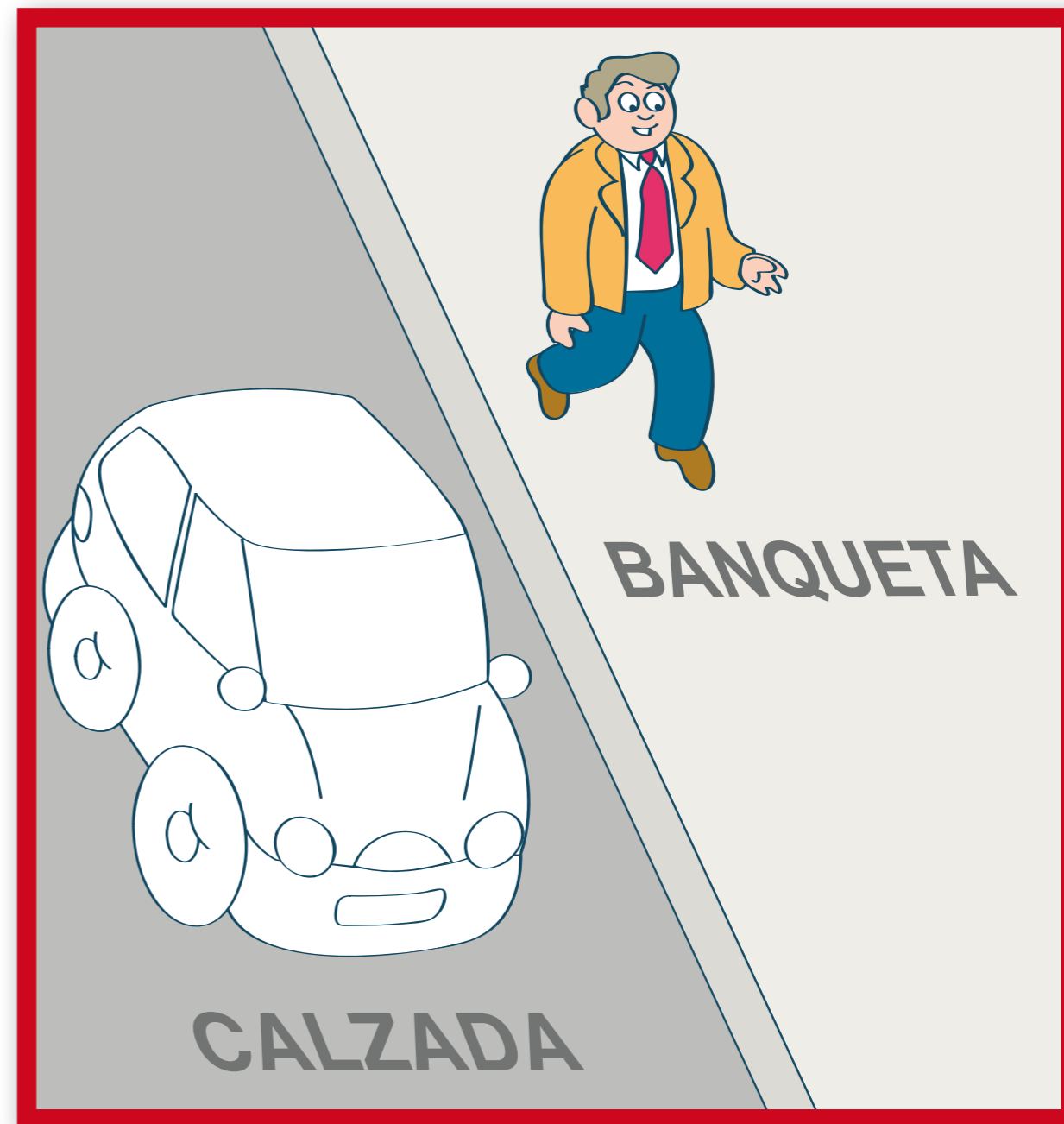


1 La vía

Colorea el coche y coloca al niño en el sitio adecuado.



Recuerda

Caminar por la banqueta, evitando la carretera y siempre de la mano de un mayor.




● ¿Por dónde voy?

Pinta con color verde, el camino correcto para llegar al colegio.




El semáforo no funciona

colorea el semáforo para que las personas puedan cruzar.




Colorea el semáforo para que los coches puedan pasar.






Los colores del semáforo

Colorea de color rojo el círculo de arriba, verde el de abajo y amarillo el círculo de en medio.



A la escuela en autobús

Recorta y coloca ordenadamente las siguientes viñetas:



Recuerda


Ir en el coche o en el autobús no tiene porque ser aburrido, pero hay cosas que no puedes hacer como molestar al conductor o sacar la cabeza por la ventanilla.

Recuerda

Subir al coche o autobús por el lado de la banqueta, sentarte en tu asiento o silla y abrocharte el cinturón.

2 El cinturón

Recorta los círculos. Pon el cinturón a los viajeros y al conductor, cosiendo con lana de círculo a círculo.








Recuerda

Tanto si viajas en coche como en autobús, hazlo siempre utilizando sillas o dispositivos de seguridad adecuados a tu peso, estatura y edad y siempre con el cinturón de seguridad abrochado correctamente.

Un paseo en coche con la abuela

Recorta y pega las viñetas, siguiendo la secuencia correcta:




Recuerda

Para entrar y salir del vehículo hazlo siempre por la puerta que da a la banqueta.


De viaje y sin peligro

Rodea con un círculo verde las conductas adecuadas.




Recuerda

Los pequeños siempre deben viajar bien sujetos.



Busca las diferencias

Señala las 7 diferencias que encuentres entre estos dibujos.



Adivinanza

Colorea a la persona de la que habla esta adivinanza:

Tocando el silbato
y moviendo los brazos
ordeno y dirijo
los coches del barrio.






Recuerda

Antes de cruzar la calle, mirar a la izquierda, derecha e izquierda, esperar a que los vehículos se detengan y cruzar por el paso de peatones.



Recorta y coloca los dibujos en un sitio correcto.





Fundación **MAPFRE**



Editado por:

Fundación **MAPFRE**

Diseño: Grijalba Estudio

Adaptación del libro Mi cuaderno de educación vial, del año 2015.

Depósito Legal: M-12884-2015

Este material ha sido creado por el Área de Prevención y Seguridad Vial de FUNDACIÓN MAPFRE, con la finalidad de formar a niños/niñas más responsables y solidarios como usuarios de las vías públicas.

Distribución gratuita. Este material es propiedad del Área de Prevención y Seguridad Vial de FUNDACIÓN MAPFRE. Queda prohibida la reproducción total o parcial de este material sin el permiso expreso de los propietarios ni la cita de los mismos.



CARAVANA EDUCACION VIAL



Fundación
MAPFRE