

INFORME ANUAL 1993



CORPORACION MAPFRE

ÍNDICE

ÓRGANOS DE GOBIERNO	4
INFORME DE GESTIÓN CONSOLIDADO 1993 Y PROPUESTAS DE ACUERDOS	5
CUENTAS ANUALES CONSOLIDADAS E INFORME DE AUDITORÍA EJERCICIO 1993	27
BALANCE DE SITUACIÓN Y CUENTA DE PÉRDIDAS Y GANANCIAS INDIVIDUALES	73
INFORMACIÓN SOBRE EL SISTEMA MAPFRE	75

R.045942

INFORME ANUAL
1993



CORPORACION **MAPFRE**
COMPAÑIA INTERNACIONAL DE REASEGUROS, S. A.



◀ Edifício MAPFRE II,
Rua Castilho 58-60,
Lisboa.

MAPFRE está presente em Portugal com sucursais de MAPFRE Vida, MAPFRE Seguros Gerais e MAPFRE Caução e Crédito; uma oficina de re-

presentação de MAPFRE Re; as sociedades: Iberoassistência (assistência em viagens), Itsemap Portugal (prevenção de incêndios), assim como uma sucursal da Fundação MAPFRE.



La Plaza Marqués de Pombal vista desde el edificio MAPFRE II, Rua Castilho 58-60, Lisboa (Portugal).

CONSEJO DE ADMINISTRACIÓN

Presidente

D. Carlos Álvarez Jiménez

Vicepresidentes

D. Filomeno Mira Candel

D. Alberto Manzano Martos

Consejero-Delegado

D. José Manuel Martínez Martínez

Vocales

D. Julio Castelo Matrán

D. Julio Caubín Hernández

D. Juan Fernández-Layos Rubio

D. Rafael Galarraga Solores

D. Santiago Gayarre Bermejo

D. Carlos Guilherme Ivens Ferraz de Mesquita

D. Andrés Jiménez Herradón

D. Luis La O

D. Luis Leguina Cebreiros

D. Manuel Lorente Ruiz

D. Gregorio Martín Rodríguez

D. Roberto Moreno

D. Manuel Ocón Terrasa

D. Fausto Rodríguez del Coso

D. Rafael A. Roca

D. Luis Villar Seco

Consejero-Director General

D. Domingo Sugranyes Bickel

COMISIÓN DIRECTIVA

Presidente

D. José Manuel Martínez Martínez

Vicepresidente

D. Carlos Álvarez Jiménez

Vocales

D. Juan Fernández-Layos Rubio

D. Rafael Galarraga Solores

D. Luis Leguina Cebreiros

D. Manuel Lorente Ruiz

D. Filomeno Mira Candel

D. Fausto Rodríguez del Coso

D. Domingo Sugranyes Bickel

D. Luis Villar Seco

Vocal-Secretario

D. Alberto Manzano Martos

**INFORME
DE GESTIÓN
CONSOLIDADO 1993
Y PROPUESTAS
DE ACUERDOS**

PRINCIPALES DATOS CONSOLIDADOS

	1989	1990	1991	1992	1993
Recursos propios	50.321	64.793	67.375	85.317	101.218
Ingresos					
Primas de seguros y reaseguros	66.111	77.607	127.347	176.069	216.857
Ingresos financieros y otros	14.844	18.738	34.913	42.683	48.458
Resultado antes de impuestos	4.299	5.928	8.320	8.089	8.997
Inversiones y tesorería					
Inmuebles	30.406	41.897	51.813	67.685	75.229
Valores mobiliarios	76.270	107.390	136.867	168.229	196.671
Caja y Bancos	26.600	24.907	24.860	36.915	52.095
Otras	20.381	23.727	45.710	52.867	71.391
Total	153.657	197.921	259.250	325.696	395.386

ACTIVIDAD FINANCIERA

	1989	1990	1991	1992	1993
Inversión crediticia	75.630	81.957	102.320	111.587	83.734
Recursos ajenos	75.847	84.416	100.420	109.641	108.329
Fondos gestionados	1.126	6.559	29.170	55.250	92.390

INFORMACIÓN BURSÁTIL

	1989	1990	1991	1992	1993
Capitalización	154.851	84.271	95.155	88.236	191.143
Número de acciones en circulación	18.701.854	22.442.224	22.442.224	24.510.168	25.485.770
Número medio diario de acciones contratadas	13.662	16.992	24.298	24.089	35.693
Valor efectivo medio diario	122	108	126	97	183
Último cambio del ejercicio (pesetas)	8.280	3.755	4.240	3.600	7.500

Datos en millones de pesetas.
Las filiales aseguradoras y reaseguradoras extranjeras de CORPORACIÓN MAPFRE se incluyen en la consolidación a partir de 1991.
Esta información no forma parte del informe de gestión consolidado.

INFORME DE GESTIÓN CONSOLIDADO 1993

En el año 1993 se ha producido un importante deterioro de la situación económica de nuestro país, con reducción, por primera vez en las últimas décadas, del PIB en un 1 por 100 aproximadamente.

Esta crisis económica no se ha producido de forma aislada, sino que las economías occidentales, en general, y las de los países de la Unión Europea, en particular, atraviesan una situación difícil, con importantes problemas de desaceleración en su crecimiento económico y aumento del déficit público y desempleo.

Corporación MAPFRE y sus filiales, que operan en 23 países, han continuado realizando esfuerzos para mejorar su gestión y el servicio a los clientes, con el firme convencimiento de que la única base sólida para el desarrollo y el éxito empresariales sostenidos, es la búsqueda permanente de la calidad y no los resultados coyunturales consecuencia de realizaciones u operaciones especulativas.

Este principio de actuación, que es y será básico en nuestra filosofía empresarial, implica la capacidad de reacción necesaria para corregir las dificultades o desviaciones que puedan surgir en determinadas áreas operativas o entidades filiales. En esta línea, en 1993:

• Ha continuado la drástica reducción de operaciones de las financieras filiales MAPFRE Finanzas, MAPFRE Leasing y MAPFRE Hipotecaria, así como una progresiva disminución de su estructura ya que sus respectivos sectores operativos serán atendidos directamente por el Banco MAPFRE, que en 1993 ha vendido las mencionadas financieras a MAPFRE Mutualidad y Corporación MAPFRE.

• El Banco MAPFRE ha continuado su expansión territorial, con una política de costes reducidos y de gran prudencia en la gestión crediticia, potenciando la progresiva integración de sus oficinas en la organización aseguradora de MAPFRE, para aprovechar su amplia red de distribución en la comercialización de productos y servicios bancarios. Estas medidas y la eliminación en su balance del impacto negativo de los resul-

tados de las Financieras han permitido al Banco obtener en 1993 un beneficio de 206 millones de pesetas.

• La actuación de la Unidad Internacional ha continuado dirigida fundamentalmente a la consolidación de nuestras filiales y asociadas en el extranjero y a la modernización y racionalización de sus métodos y sistemas de gestión.

En este contexto, el ejercicio 1993 puede considerarse positivo para la Corporación y sus filiales, que han incrementado sus ingresos consolidados en un 18,4 por 100 y obtenido un beneficio consolidado, antes de impuestos y socios externos, de 8.997 millones de pesetas, un 11,2 por 100 superior al del año anterior.

Los ingresos agregados de la CORPORACIÓN y sus filiales han alcanzado en 1993 la cifra de 349.494 millones de pesetas, de acuerdo con el siguiente detalle:

	Millones de pesetas
Seguro y reaseguro	275.811
Crédito y finanzas	21.759
Promoción y servicios inmobiliarios	4.721
Otras actividades	4.818
Ingresos financieros	42.385

Efectuadas las oportunas eliminaciones por operaciones entre las empresas del Grupo, los ingresos consolidados han ascendido a 296.613 millones de pesetas, cifra que incluye 31.298 millones de pesetas de las sociedades que se presentan por el procedimiento de puesta en equivalencia.

Esta cifra total de ingresos se distribuye de la siguiente forma:

	Millones de pesetas
Seguro y reaseguro	265.315
Crédito y finanzas	21.759
Promoción y servicios inmobiliarios	4.721
Otras actividades	4.818

El beneficio consolidado antes de impuestos y socios externos, 8.997 millones de pesetas, como ya se ha mencionado, se distribuye por actividades de la siguiente forma:

	Millones de pesetas
Seguro directo en España	6.749
Seguro directo en el extranjero	609
Reaseguro aceptado	2.331
Banca	(88)
Finanzas	(1.610)
Promoción y servicios inmobiliarios	126
Amortizaciones, resultados extraordinarios y otros	880

Destacan el beneficio de la actividad de seguro directo en España, con incremento del 9,3 por 100 sobre el ejercicio anterior, y el de la actividad de reaseguro aceptado, casi tres veces superior a los 863 millones obtenidos en 1992.

La cifra de amortizaciones incluye 872 millones de pesetas de correcciones valorativas por las plusvalías inmateriales (good will) pagadas en las adquisiciones de participaciones empresariales, en su mayor parte de empresas de seguro directo en el extranjero que, de acuerdo con la normativa contable, se amortizan durante los diez años posteriores a su adquisición, pese a que en la mayoría de los casos el valor contable de dichas participaciones es ampliamente superior al precio de adquisición.

Los resultados extraordinarios proceden de las ventas de valores realizadas en las siguientes operaciones:

- Venta a MAPFRE Mutualidad de derechos de suscripción en la ampliación de capital realizada por el Banco MAPFRE en marzo de 1993, y de acciones del Banco representativas del 7,65 por 100 del capital social del mismo.
- Venta de acciones de MAPFRE Vida representativas del 3,77 por 100 de su capital social en la Oferta Pública de acciones realizada a finales de 1993

y destinada a Consejeros, Directivos, Empleados y Agentes del Sistema MAPFRE, en el marco de la política de ampliación del accionariado de MAPFRE Vida que se está llevando a cabo de cara a la eventual cotización de las acciones de esta sociedad en Bolsa.

El beneficio consolidado después de impuestos asciende a 6.942 millones de pesetas, con incremento del 16 por 100 sobre el ejercicio anterior, y, una vez deducida la participación de socios externos, el beneficio neto atribuible a la Corporación como sociedad dominante del grupo consolidado se cifra en 5.308 millones de pesetas, un 4 por 100 superior al del ejercicio anterior.

La cifra total consolidada de Tesorería e Inversiones asciende a 395.386 millones de pesetas, con la siguiente distribución:

	Millones de pesetas
Inmuebles	75.229
Inversiones financieras	268.062
Tesorería	52.095

Los fondos propios consolidados han alcanzado la cifra de 101.218 millones de pesetas, con un crecimiento del 18,6 por 100 sobre los de 1992. De esa cantidad, 12.407 millones corresponden a la participación de los accionistas minoritarios en las sociedades filiales.

Durante el ejercicio 1993 no se ha acudido al mercado de capitales ya que la Corporación ha obtenido tesorería suficiente para la financiación de sus proyectos a través de las ventas de acciones del Banco MAPFRE y MAPFRE Vida ya comentadas en este informe.

Entre las inversiones realizadas, merecen destacarse las siguientes:

- Ampliación del capital de MAPFRE Vida por importe de 500 millones de pesetas, con un desembolso para la Corporación, por su participación accionarial, de 480 millones de pesetas.
- Desembolso del capital pendiente de MAPFRE Caución y Crédito, con un desembolso para la Corporación de 346 millones de pesetas.

- Compra al Banco MAPFRE de las acciones de MAPFRE Finanzas, MAPFRE Hipotecaria, MAPFRE Leasing y Finex España a su valor contable auditado al 31 de diciembre de 1992, que ha supuesto un desembolso de 3.194 millones de pesetas.

Esta operación, ya comentada, fue realizada conjuntamente por MAPFRE Mutualidad y Corporación MAPFRE en base a sus respectivas participaciones accionariales en el Banco.

- Ampliación, en 2.000 millones de pesetas, del capital de MAPFRE Internacional, que, a su vez, ha realizado las siguientes inversiones:

— Ampliación del capital de Vera Cruz Seguradora (Brasil) con desembolso de 83 millones de pesetas, y formalización de un crédito a dicha entidad por contravalor de 894 millones de pesetas.

— Incremento del capital MAPFRE Argentina por importe de 743 millones de pesetas, de los cuales se han desembolsado inicialmente 393 millones de pesetas.

— Aumento del capital de MAPFRE Progress (Italia) por importe de 464 millones de pesetas.

— Suscripción de la emisión de obligaciones y ampliación del capital de Seguros Caribe (Colombia), con un desembolso total para MAPFRE Internacional de 1.088 millones de pesetas. Después de ambas operaciones, la participación de MAPFRE Internacional en Seguros Caribe ha pasado del 42,59 por 100 al 31 de diciembre de 1992, al 71,95 por 100 al final del presente ejercicio.

PRINCIPALES ACTIVIDADES

Seguro directo en España

Las filiales aseguradoras españolas de la Corporación han vuelto a obtener en 1993 excelentes resultados y un crecimiento importante de sus ingresos. Destaca nuevamente el beneficio consolidado antes de impuestos y socios externos de MAPFRE Vida y sus filiales, que supera los 5.000 millones de pesetas.

Como realizaciones más importantes en el ejercicio 1993, merecen destacarse las siguientes:

- Se ha obtenido un incremento del 18,2 por 100 en las primas de Seguros Generales, y del 10 por 100 en las primas periódicas de la Unidad Vida, porcentajes ambos superiores al crecimiento del mercado.

- La Unidad Seguros Generales ha continuado avanzando en el desarrollo de servicios técnicos y asistenciales complementarios a los de indemnización económica, que han dado lugar en 1993 a 285.215 actuaciones de los Centros Integrales de Servicios (CIS), que en 1994 se unificarán en un solo Centro de Servicios de ámbito nacional.

- Ha continuado el fuerte desarrollo de los seguros de salud en la modalidad de reembolso de gastos y se ha ampliado sustancialmente la red de servicios recomendados.

- Los Fondos de Inversión MAPFRE, que gestiona MAPFRE Inversión, han vuelto a experimentar un fuerte incremento, habiendo superado el patrimonio gestionado por dicha entidad los 85.000 millones de pesetas, con más de 35.000 partícipes.

- MAPFRE Caución y Crédito ha continuado aplicando su política de rigurosa selección, aun a costa del crecimiento, dado el actual contexto económico, con mayor incremento en los seguros de crédito a la exportación, como consecuencia del aumento de las ventas españolas al exterior.

Seguro directo en el extranjero

Como se ha señalado anteriormente, en el ejercicio 1993 nuestra atención se ha dirigido fundamentalmente a la mejora de los métodos y sistemas de gestión de algunas de nuestras filiales, sin que se hayan llevado a cabo nuevas adquisiciones.

Las primas de seguro directo en el extranjero han alcanzado la cifra consolidada de 90.251 millones de pesetas, con incremento del 37 por 100. Dada la creciente importancia de estas operaciones, en 1993 se ha llevado a cabo una

importante reestructuración de los órganos directivos de MAPFRE Internacional, que incluyen, además de otras modificaciones en el Consejo y en la Comisión Directiva, el nombramiento de D. Javier Palacios Aroca como Consejero Delegado y de D. Ricardo Blanco Martínez como Director General.

Las sucesivas devaluaciones de la peseta han originado nuevamente en 1993 un importante incremento del valor en pesetas de nuestras inversiones en el exterior, que se refleja en el aumento experimentado en las cifras de reservas que refleja el balance consolidado.

Entre las actividades del ejercicio 1993, merecen destacarse las siguientes:

- Se ha perfeccionado el proceso de planificación estratégica de las distintas filiales y asociadas en el extranjero, con base en criterios comunes fijados por MAPFRE Internacional, lo que supone un importante avance para su adaptación a los métodos gerenciales del Sistema MAPFRE.

- El Grupo de Apoyo y Transferencia Tecnológica Internacional (GATTI) ha continuado desarrollando una labor muy eficaz en su misión de promover la implantación de métodos y sistemas de gestión adecuados a cada sociedad.

Esta labor se complementa en el plano gerencial con el apoyo y colaboración que vienen prestando los presidentes de las Comisiones Territoriales del Sistema MAPFRE que desarrollan la función de «Consejeros Centrales» en las entidades filiales y asociadas en el extranjero, que constituyen un factor decisivo para la incorporación de nuestra cultura empresarial a dichas sociedades.

- Ha continuado el proceso de implantación en Portugal, a través de las agencias en dicho país de MAPFRE Seguros Generales, MAPFRE Vida y MAPFRE Caución y Crédito, cuyas primas, en conjunto, se han incrementado en un 111,2 por 100 en 1993.

- También se ha consolidado el desarrollo del Servicio de Auditoría Interna Internacional, que ha completado la creación de departamentos de auditoría en todas las sociedades extranjeras.

En 1994 dicho Servicio va a prestar especial atención a la elaboración de sistemas especializados de análisis y cuantificación de las provisiones técnicas de las distintas sociedades filiales y asociadas, especialmente la de siniestros pendientes.

En la misma línea, la Dirección Administrativa de MAPFRE Internacional prestará una especial atención en el futuro a la racionalización y mejora de los procedimientos administrativos y contables de las distintas filiales extranjeras.

- En 1993 se ha conseguido un gran avance en la implantación en las sociedades filiales y asociadas extranjeras del sistema informático TRONADOR, diseñado por MAPFRE Soft, que será plenamente operativo en 1994 en MAPFRE Aconcagua, Seguros Tepeyac, Praico, Vera Cruz Seguradora y Seguros Caribe.

Los resultados obtenidos por nuestras sociedades filiales o asociadas en México, Puerto Rico, Florida y Chile pueden considerarse muy satisfactorios, no sólo por sus cifras de beneficios, sino también por la mejora y racionalización de su actividad y su mejor implantación territorial.

MAPFRE Aconcagua, en Argentina, y Seguros Caribe, en Colombia, han tenido resultados muy negativos en el ejercicio 1993 como consecuencia fundamentalmente de desviaciones en sus niveles de gastos y en la liquidación de las provisiones técnicas constituidas en ejercicios anteriores. En ambas entidades se ha llevado a cabo una profunda reestructuración de sus equipos directivos y un reforzamiento de sus fondos propios, que deben permitir mejorar sus resultados y su gestión en 1994, con el objetivo de alcanzar una situación de equilibrio en 1995.

Reaseguro aceptado

En un nuevo contexto de mercado, caracterizado por una oferta de la capacidad de suscripción más selectiva en general, escasez de capacidad de reaseguro para las coberturas de catástrofe y mayor equilibrio en las condiciones

económicas de los contratos, la Unidad Reaseguro ha contabilizado primas por importe de 86.127 millones de pesetas, con incremento del 30 por 100, y obtenido un beneficio de 2.331 millones de pesetas, lo que consolida la actividad reaseguradora como uno de los pilares del futuro de nuestra Corporación.

Más importante aún que estos resultados económicos es la excelente situación patrimonial y financiera de la Unidad, con fondos propios, incluidos socios externos, superiores a los 20.000 millones de pesetas y tesorería e inversiones superiores a los 65.000 millones de pesetas, que han producido en 1993 unos ingresos financieros regulares cercanos a los 5.650 millones de pesetas.

En 1993 se ha prestado una especial atención a mejorar el nivel de coordinación entre las entidades que integran la Unidad, tanto en lo que respecta a sus políticas de suscripción como a las relaciones entre ellas, cada vez más fluidas y eficientes.

En 1993 todas las entidades integradas en la Unidad han mantenido una evolución satisfactoria, debiendo destacarse el éxito de las medidas adoptadas en 1992 en CIAR (Bélgica), que ha logrado recuperar en este ejercicio una situación de beneficio, con expectativas muy positivas para 1994.

MAPFRE Asistencia ha continuado ofreciendo un servicio de alta calidad, con fuerte crecimiento (49 por 100) y elevado beneficio, y constituido sociedades filiales en Estados Unidos, Grecia y Bahrein, con lo que su implantación directa se extiende ya a trece países.

Banca y finanzas

En 1993 se han introducido importantes cambios en esta Unidad Operativa, a fin de adecuar su desarrollo a la actual situación económica y financiera de nuestro país. Como se ha comentado en otro punto de este informe, se ha considerado oportuno descargar al Banco MAPFRE de la propiedad directa de las entidades de financiación, leasing y crédito hipotecario, cuya actividad se está reduciendo drásticamente, ya que

esos sectores operativos serán atendidos en el futuro directamente por el Banco.

El Banco ha continuado su expansión territorial, finalizando el ejercicio 1993 con 79 oficinas, crecientemente integradas en la organización aseguradora para aprovechar su amplia red de distribución para la comercialización de productos y servicios bancarios.

Sus activos totales consolidados han alcanzado a 31 de diciembre de 1993 la cifra de 105.232 millones de pesetas, con disminución del 23,4 por 100 respecto a 1992, y sus recursos propios ascienden a 23.592 millones de pesetas, antes de la distribución del beneficio del ejercicio, que asciende a 206 millones de pesetas.

Otras actividades

MAPFRE Inmuebles ha cerrado un buen ejercicio económico, pese a la fuerte crisis del sector inmobiliario. Su actividad ha continuado dirigida a la promoción inmobiliaria y a la prestación de servicios de alta calidad a las restantes entidades del Sistema MAPFRE y a terceros. Sus ingresos consolidados han alcanzado la cifra de 4.854 millones de pesetas y su beneficio consolidado antes de impuestos ha superado los 211 millones de pesetas.

ÓRGANOS DE GOBIERNO

Con efecto 31 de marzo de 1993 ha presentado su renuncia el Consejero Mr. Dewey P. Clark, como consecuencia de su jubilación como alto ejecutivo de la sociedad accionista Prudential Reinsurance Co., que propuso en su día su elección. El Consejo, que ha aceptado la renuncia, considera obligado dejar constancia en este informe del profundo agradecimiento de la sociedad al Sr. Clark por su valiosa y dilatada colaboración.

El Consejo propone el nombramiento como nuevos Consejeros de D. Andrés Jiménez Herradón, Director General de la Unidad Reaseguro del Sis-

tema MAPFRE, y de D. Roberto Moreno, Vicepresidente de Prudential Reinsurance Co.

Corresponde cesar por cumplimiento del plazo para el que fueron elegidos a los Consejeros D. Carlos Álvarez Jiménez, D. Julio Castelo Matrán, D. Juan Fernández-Layos Rubio, D. Filomeno Mira Candel y D. Fausto Rodríguez del Coso, cuya reelección se propone.

HECHOS POSTERIORES

El Consejo de Administración, en su reunión del día 3 de marzo de 1994, acordó proponer a la Junta General, convocada para el día 7 de abril, la realización de una emisión de Obligaciones Convertibles en acciones por importe de 8.000 millones de pesetas, que se destinarán a financiar la expansión de las actividades de la Corporación, especialmente de sus sociedades aseguradoras filiales y asociadas en el extranjero.

PERSPECTIVAS Y OBJETIVOS DE FUTURO

Pese a las dificultades del entorno económico, 1993 ha sido un buen año en cuanto a crecimiento de los ingresos de las Unidades Operativas y a resultados económicos. Además, la Corporación ha abordado con rapidez y eficacia los problemas surgidos en algunas de sus entidades filiales y, al mismo tiempo, ha dado un nuevo avance en el objetivo de que todas las empresas integradas en ella sean plataforma excelente para su expansión.

Como es práctica habitual en MAPFRE, al finalizar el ejercicio 1993 todas las Unidades Operativas y Funcionales han llevado a cabo una completa revisión de sus Planes de Objetivos y Estrategias, que incluyen previsiones de evolución de sus principales magnitudes para los próximos ejercicios.

En los documentos elaborados a tal fin, se ha ratificado la vigencia de los principios que inspiran la actuación de MAPFRE: vocación de liderazgo y de crecimiento superior a la media de los mercados en que opera; vocación internacional; globalización de la oferta de servicios integrales aseguradores y financieros a los clientes; atención especial a la formación y promoción de las personas que integran su equipo humano; preocupación por la calidad en el servicio a los mutualistas, asegurados y clientes como objetivo prioritario; autonomía, especialización y autosuficiencia financiera de las distintas Unidades Operativas que integran el Sistema MAPFRE; vocación de mecenazgo y de presencia en áreas tecnológicas, como la prevención, investigación, ahorro energético, ecología y medio ambiente aún sin objetivos de rentabilidad a corto plazo; e inconformismo con los éxitos conseguidos.

Entre los objetivos fijados por las distintas Unidades Operativas, merecen destacarse los siguientes:

- Continuar mejorando la coordinación de la actuación comercial de las distintas Unidades Operativas con la finalidad de conseguir una utilización óptima de la red territorial, con costes de distribución crecientemente reducidos.

- Continuar incrementando la cuota de mercado en riesgos diversos, especialmente en riesgos de masa, y conseguir reducciones efectivas de los costes de gestión en este sector, que prevé alcanzar 44.500 millones de pesetas de primas en 1994, con el objetivo de superar los 100.000 millones en el año 2000.

- Mantener tasas de crecimientos superiores a la media del mercado en el seguro de vida, desarrollando de forma creciente la oferta global de productos aseguradores, financieros y de salud, para alcanzar en 1994 un volumen de primas de 60.505 millones de pesetas y un patrimonio gestionado por las sociedades filiales de 140.000 millones; potenciar el desarrollo internacional de la Unidad de Vida, en coordinación con la Unidad Internacional, para aplicar en otros mercados los métodos y experiencias que le han permitido su éxito em-

presarial en España; y ampliar el accionariado de MAPFRE Vida, preparándola para su futura cotización en Bolsa.

- Mantener la política de primar la rentabilidad respecto al crecimiento en el negocio de reaseguro aceptado, en el que se prevé alcanzar 78.000 millones de primas en 1994, con un objetivo de 140.000 millones para el año 2000; iniciar las operaciones de la sucursal de MAPFRE RE en Londres tan pronto como se reciba la correspondiente autorización; y continuar adaptando la estructura directiva y de gestión de la Unidad a las exigencias de la importante dimensión que ha adquirido y sus excelentes posibilidades de desarrollo futuro, para lo que será clave la implantación del sistema informático «Condor» como herramienta de gestión capaz de proporcionar la información suficiente para operar con la debida agilidad en los mercados de reaseguro.

- Continuar incrementando la implantación internacional de MAPFRE Asistencia, para tratar de ofrecer servicios directos en la mayoría de los países, y promover la participación accionarial de aseguradoras locales en las sociedades filiales, con el objetivo, todo ello, de alcanzar una emisión de 5.279 millones en 1994 y de 23.120 millones en el año 2000.

- Mantener e incrementar la política de consolidación y mejora de la gestión de las sociedades en el extranjero que integran la Unidad Internacional y la orientación y coordinación de su pro-

ceso de planificación estratégica; y desarrollar un programa de formación de futuros directivos internacionales, con amplia experiencia previa en España, para atender las necesidades derivadas de la creciente presencia internacional del Sistema MAPFRE, cuyas primas de seguro directo en el exterior se prevé superen los 110.000 millones de pesetas en 1994 y los 340.000 millones en el año 2000.

- Promover, conjuntamente con CESVIMAP, la creación y desarrollo de centros de investigación y seguridad vial similares al de MAPFRE en España, en los diversos países y mercados en que está presente la Corporación, con el doble objetivo de reducir el coste de los siniestros de daños materiales y contribuir a la mejora general de dichos mercados.

- Continuar el desarrollo prudente del Banco MAPFRE y su expansión basada en la integración de su red con la aseguradora, y preparar un nuevo plan informático que permita ofrecer una gama completa de servicios de alta calidad y reducir los gastos de gestión del Banco, que prevé alcanzar una cifra de activos totales medios de 122.000 millones de pesetas en 1994.

- Completar la implantación del paquete «TRONADOR» en las entidades filiales de MAPFRE Internacional, y promover su venta a otras entidades aseguradoras interesadas en su utilización.

INFORMACIÓN DE UNIDADES OPERATIVAS

UNIDAD DE VIDA

La emisión de seguro directo de primas periódicas (Vida y otros ramos personales) ha alcanzado la cifra de 42.182 millones de pesetas, que supone un incremento del 10 por 100 sobre el ejercicio precedente. La emisión total asciende a 55.975 millones de pesetas, con incremento del 4 por 100. Este menor crecimiento se debe al impacto, en las cifras de 1992, de una importante operación de prima única emitida en dicho ejercicio. Sin considerar dicha operación, el crecimiento sería del 16 por 100.

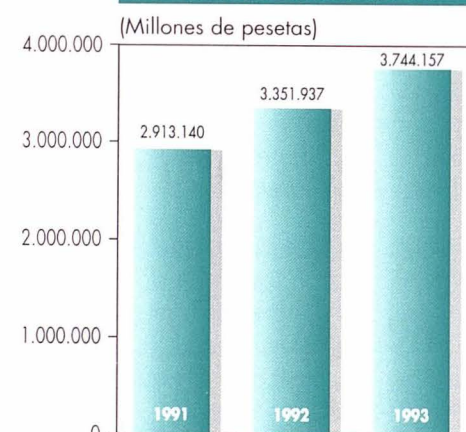
En 1993 ha seguido el fuerte desarrollo de los seguros de salud, en las modalidades de reembolso de gastos, habiéndose ampliado la red de servicios recomendados, que en estos momentos ya es operativa en Madrid, Barcelona, Sevilla y Valencia, independientemente de los centros hospitalarios recomendados distribuidos por la geografía española. La evolución de estas nuevas coberturas, que demanda de forma creciente la sociedad, pasa por la combinación de una excelente red de centros recomendados, lo más amplia posible, la libre elección de médico en cualquier parte del mundo, con miras a ofrecer un servicio eficiente y ágil, y un riguroso control de siniestralidad. La emisión de seguros de salud ha alcanzado la cifra de 2.190 millones de pesetas.

En 1993 se ha mantenido también la línea de fuerte crecimiento de los Fondos de Inversión MAPFRE, gestiona-

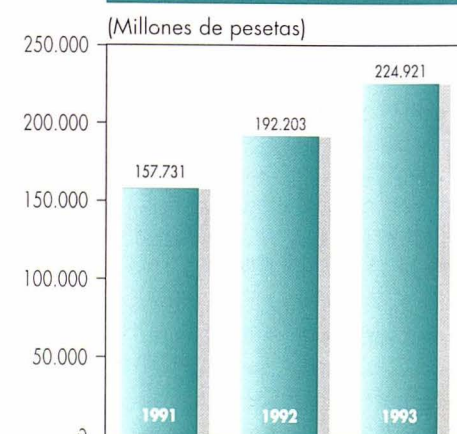
dos por MAPFRE Inversión, que han superado las cifras presupuestadas, confirmando el acierto de haber apostado por un sector complementario al seguro de vida, de gran futuro dentro del proceso de desregulación de los mercados financieros y uno de los pocos que no se han visto afectados por la crisis económica. El patrimonio gestionado por MAPFRE Inversión (fondos de inversión y carteras individuales) superaba a 31 de diciembre de 1993 la cifra de 85.000 millones de pesetas, con más de 35.000 partícipes.

Ha continuado en 1993 la comercialización de Planes de Pensiones, a través de MAPFRE Vida Pensiones, alcanzando un patrimonio gestionado de 5.793 millones de pesetas en planes de individuales y 7.150 millones de pesetas incluyendo planes de empleo. Esta línea de negocio, pensada inicialmente para proporcionar un servicio complementario a nuestros asegurados y clientes,

CAPITALES ASEGURADOS



RESERVAS TÉCNICAS



DATOS MÁS SIGNIFICATIVOS

	1991	1992	1993
Fondos propios*	11.446	13.081	15.521
Primas emitidas*	45.827	53.945	55.975
Ingresos financieros*	20.331	21.685	25.516
Resultado antes de impuestos*	3.338	4.260	4.660
Patrimonio inmobiliario* ¹	25.717	34.857	37.231
Inversiones financieras*	121.266	143.144	165.339
Pólizas	351.184	384.108	414.799

¹ Al valor de adquisición salvo revalorizaciones de 1979, 1981 y 1983.

* Millones de pesetas.

Datos correspondientes a MAPFRE Vida.

ha sido objetivo en 1993 de una comercialización más activa que en años anteriores.

La Agencia General de Portugal ha registrado en su quinto año de funcionamiento una emisión de seguros de vida de 908 millones de pesetas, manteniendo fuertes crecimientos de producción, que proporcionan una penetración creciente en el país vecino.

1993 ha sido el tercer año efectivo de operaciones en Puerto Rico, a través de Security National Life Insurance Company (Senalic), filial vinculada al Grupo PRAICO. Senalic ha alcanzado en 1993 un volumen de primas de 1.676 millones de pesetas, con resultados positivos. También es de destacar que en este ejercicio ha sido calificada muy favorablemente por el índice Best, tan importante para el prestigio de las compañías de seguros en Estados Unidos y Puerto Rico.

La política de inversiones sigue orientada, con criterios profesionales, a la obtención de una participación en beneficios para los asegurados que represente una rentabilidad anual superior en varios puntos a la inflación, con objeto de que nuestros productos, además de su cobertura de riesgo, constituyan una inversión rentable y sistemática a lo largo del tiempo.

Esta política ha permitido los buenos resultados financieros en 1993, fruto del fuerte posicionamiento de la entidad en activos de renta fija a largo plazo, con altas rentabilidades y fuertes plusvalías, que generarán para el próximo ejercicio y sucesivos rendimientos estables por encima de los previsibles en un mercado volátil, caracterizado por el fuerte y continuo descenso de los tipos de interés, lo que compensa el deprimido mercado inmobiliario con reducciones en las rentas y cierto grado de desocupación.

El beneficio consolidado del ejercicio, antes de impuestos y minoritarios, asciende a 5.097 millones de pesetas, con incremento del 11,4 por 100, mientras que el beneficio individual de MAPFRE Vida ha sido de 4.660 millones de pesetas, con incremento del 9 por 100.

A finales de 1993 se ha llevado a cabo, por cuenta de Corporación MAPFRE, una Oferta Pública de venta de acciones de la entidad, dirigida a Consejeros, Directivos, Empleados y Agentes del Sistema MAPFRE, habiéndose colocado el total previsto de 150.677 acciones, por valor efectivo de 1.506.770.000 pesetas, entre nuevos accionistas. Esta oferta se enmarca en una política de ampliación del accionariado de la entidad, con el objetivo futuro de que sus acciones accedan a la cotización en Bolsa.

UNIDAD DE SEGUROS GENERALES

Los ingresos totales de la Unidad han ascendido a 43.751 millones de pesetas, de los que 39.859 millones corresponden a primas emitidas de seguros, que han experimentado un incremento del 18,2 por 100 sobre el año anterior.

De dicha emisión, 32.400 millones corresponden a seguros de Ramos Diversos, con incremento del 15,6 por 100, y 7.459 millones de pesetas a Seguros de Automóviles (operaciones de MAPFRE Guanarteme y Agencia de Portugal) con incremento del 30,9 por 100. De acuerdo con las últimas estimaciones realizadas, dichos coeficientes son superiores en 4 y 20 puntos, respectivamente, al crecimiento promedio del mercado en estos Ramos.

Los mayores índices de crecimiento se han registrado en los Ramos de Desechos, Accidentes, Responsabilidad Civil y Multirriesgos, además del ya citado de Automóviles.

El índice de siniestralidad a primas netas devengadas ha sido del 57,6 por 100, superior en 4,5 puntos al del ejercicio anterior. En Ramos Diversos dicho índice se ha situado en el 53,2 por 100, y en Automóviles en el 77,8 por 100.

DATOS MÁS SIGNIFICATIVOS

	1991	1992	1993
Fondos propios (incluidos socios externos)	7.451	8.084	8.602
Primas emitidas	27.930	33.725	39.859
Provisiones técnicas	18.366	22.227	27.618
Ingresos financieros	1.877	1.994	2.548
Resultado antes de impuestos	1.841	1.656	1.790
Inversión neta acumulada	22.752	25.347	29.936
Patrimonio inmobiliario	10.448	12.541	13.245
Siniestralidad a primas devengadas (%)	54,0	53,1	57,6
Gastos de gestión (%)	34,6	35,1	33,7
Número de pólizas emitidas en España (miles)	1.009	1.082	1.256

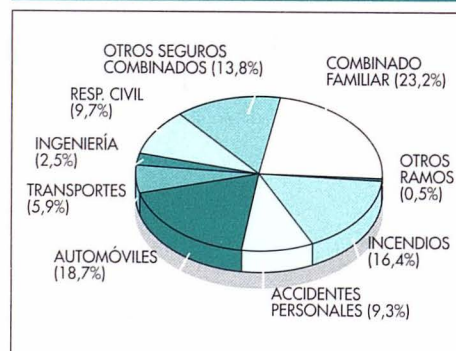
Millones de pesetas.

Los gastos de gestión, cada vez más vinculados a la prestación de servicios adicionales, han representado el 33,7 por 100 de las primas emitidas, índice inferior en 1,4 puntos al del ejercicio precedente. Mientras que los gastos de gestión interna disminuyen en 0,6 puntos (21,3 por 100 frente al 21,9 por 100), los de gestión externa se reducen en 0,8 puntos (12,4 por 100 frente al 13,2 por 100).

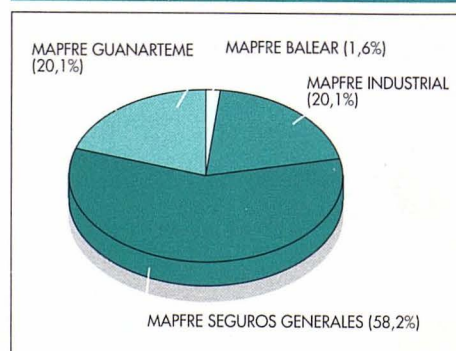
Referido al negocio de España, el índice de gastos de gestión se sitúa en el 32,9 por 100 de las primas emitidas; los gastos de gestión interna suponen el 20,4 por 100, mientras que los de gestión externa alcanzan el 12,5 por 100.

Los rendimientos financieros regulares han ascendido a 1.471 millones de pesetas, que representan el 3,7 por 100 de las primas emitidas, frente al 3,8 por 100 del ejercicio anterior; adicionalmente se han obtenido 507 millones de pesetas de beneficios en realizaciones y cambios.

COMPOSICIÓN PORCENTUAL DE LA CARTERA A 31-XII-93 POR SECTORES



COMPOSICIÓN PORCENTUAL DE LA CARTERA A 31-XII-93 POR SOCIEDADES TERRITORIALES



Las inversiones netas realizadas en 1993 ascienden a 4.589 millones de pesetas, dirigidas básicamente a instrumentos monetarios, adquisiciones inmobiliarias e inversiones financieras.

Con las operaciones llevadas a cabo en el ejercicio 1993, el patrimonio inmobiliario de la Unidad asciende a 13.245 millones de pesetas, con incremento de 704 millones respecto al pasado ejercicio; los valores mobiliarios ascienden a 8.865 millones de pesetas, con incremento de 1.144 millones; la tesorería a 6.709 millones de pesetas, con incremento de 2.637 millones; y las demás inversiones (inmovilizado) a 1.117 millones de pesetas. Todo ello suma 29.936 millones de pesetas de inversión neta acumulada, frente a 25.347 millones en el ejercicio pasado.

El beneficio consolidado de la Unidad asciende, antes de impuestos y de socios externos, a 1.790 millones de pesetas, resultado que soporta los costes operativos realizados en 1993 para el desarrollo de la Agencia de Portugal.

La cobertura agregada de provisiones técnicas presenta un excedente de 10.935 millones de pesetas y el margen de solvencia de la entidad matriz equivale a 3,6 veces el mínimo exigido legalmente.

Las entidades MAPFRE Guanarteme, MAPFRE Industrial y MAPFRE Balear y la Agencia General de MAPFRE Seguros Generales en Portugal han experimentado un importante desarrollo durante 1993, lo que les permite ir consolidando su posición en el sector de mercado en que cada una de ellas opera, habiendo obtenido asimismo resultados ampliamente satisfactorios.

Las actividades desarrolladas por las sociedades filiales de servicios técnicos (Relemap, Segurmap, Sermap y Consultmap) han supuesto en 1993 unos ingresos globales de 788 millones de pesetas, con incremento del 10,8 por 100 sobre el ejercicio anterior. En general, todas estas empresas han logrado un importante avance en la consolidación de las actividades de servicios que desarrollan: asistencia tecnológica y servicios

técnicos en el campo de la seguridad, la prevención, el tratamiento integral de siniestros y la consultoría sobre la gestión de riesgos.

En 1993 se ha continuado avanzando en el desarrollo de servicios técnicos y asistenciales complementarios a los de indemnización económica, tanto en el campo de seguros para particulares como para empresas. En el primero de ellos, se han llevado a cabo a través de los Centros Integrados de Servicios (CIS) 285.215 actuaciones, distribuidas de la siguiente forma: 95 por 100 corresponden a reparaciones de siniestros, en especial de daños por agua y rotura de cristales; 3 por 100, a asistencia domiciliaria; y el resto, a asistencia jurídica. En conjunto, estas actuaciones han generado un promedio de más de 1.350 llamadas telefónicas diarias. Durante 1994 va a efectuarse, de manera progresiva, la concentración operativa de los centros regionales existentes con el CIS de Madrid. En el futuro, este único Centro permitirá mejorar aún más los ratios de costes y eficacia mediante la optimización de la gestión y de los recursos utilizados.

Se han llevado a cabo, por otra parte, más de 250 servicios en materia de prevención y seguridad a diferentes empresas aseguradas por MAPFRE Industrial, destacando entre ellos los de verificación de medios portátiles de extinción de incendios, informes de asesoramiento en gerencia de riesgos, así como cursos y seminarios de formación para responsables de seguridad en empresas.

En 1994, a pesar de los efectos de la recesión económica, se espera mantener la línea actual de desarrollo comercial y técnico, y de favorables resultados. En este sentido, las expectativas de crecimiento de la emisión de primas de seguros se sitúa en el 24 por 100, mientras que para los ingresos de las sociedades de servicios técnicos se ha presupuestado un crecimiento del 14 por 100. Si se cumplen estas previsiones, los ingresos totales de la Unidad en 1994 superarán los 50.000 millones de pesetas.

UNIDAD INTERNACIONAL

Los ingresos consolidados por primas de seguros de MAPFRE Internacional y sus sociedades filiales y asociadas han alcanzado en 1993 la cifra de 90.251 millones de pesetas, con incremento del 37 por 100 sobre el año anterior, en parte debido al efecto de la devaluación de la moneda española.

Los activos totales consolidados han pasado de 70.823 millones de pesetas en el año 92 a 97.781 millones en 1993. Destacan entre ellos las inversiones, con un volumen de 51.177 millones de pesetas, de las que el 53 por 100 corresponden a títulos de renta fija.

Los capitales propios ascienden a 28.449 millones de pesetas, frente a 23.559 millones del año anterior.

Las Provisiones Técnicas suman 46.295 millones de pesetas, frente a 31.452 millones del ejercicio 1992.

El resultado consolidado refleja una pérdida atribuible a la sociedad dominante de 424 millones de pesetas, después de haber destinado 721 millones de pesetas a la amortización del «good will» pagado en la adquisición de participaciones en las distintas sociedades (fondo de comercio de consolidación).

Seguros Tepeyac (México) ha alcanzado un volumen de primas de 25.338 millones de pesetas, con incremento del 29 por 100 respecto al ejercicio anterior, y obtenido un beneficio antes de impuestos de 1.913 millones de pesetas.

El Grupo PRAICO (Puerto Rico) ha suscrito primas por importe de 15.423 millones de pesetas y obtenido un beneficio de 938 millones antes de impuestos. Senalic ha suscrito primas por importe de 2.243 millones de pesetas, con beneficio de 162 millones.

Vera Cruz Seguradora (Brasil), ha emitido 15.665 millones de pesetas de primas de seguro directo, con reducción del 5 por 100 en pesetas respecto al ejercicio anterior, debido a la difícil situación del mercado asegurador brasileño, con fuerte competencia de tarifas técnicamente insuficientes. Los resultados de

esta sociedad siguen siendo deficitarios, con una pérdida de 1.000 millones de pesetas.

MAPFRE Insurance Company of America y Amstar Insurance (Florida) han suscrito primas por 1.435 millones de pesetas, con un beneficio antes de impuestos de 169 millones, consiguiendo triplicar su negocio respecto al año anterior e invertir favorablemente el signo de sus resultados.

MAPFRE Progress (Italia) ha continuado su desarrollo comercial y administrativo, así como la incorporación de nuevos sistemas informáticos, factores ambos que posibilitarán una gestión más eficaz de su negocio en el futuro. Las primas suscritas ascienden a 2.528 millones de pesetas, con un resultado negativo de 317 millones, motivado en gran medida por los efectos económicos de la reestructuración citada.

DATOS MÁS SIGNIFICATIVOS

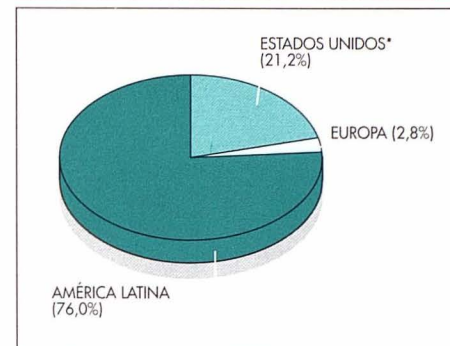
	1993
Fondos propios consolidados	28.449
Primas emitidas ¹	90.251
Resultado consolidado atribuible a la sociedad dominante	(424)
Amortización fondo de comercio de consolidación	721

¹ Filiales y asociadas.
Millones de pesetas.

MAPFRE Argentina ha suscrito primas por importe de 10.160 millones de pesetas, con un resultado negativo de 939 millones atribuible al ejercicio cerrado el 30-VI-93, consecuencia fundamentalmente de elevados gastos de gestión y de desviaciones de la provisión para siniestros pendientes.

En Seguros Caribe (Colombia) se ha procedido a una amplia reestructuración, que afecta a los sistemas administrativos, personal directivo y, en general, todas las áreas de su actividad y a un profundo saneamiento del balance, lo que ha originado pérdidas por importe de 940 millones de pesetas. Las primas

DISTRIBUCIÓN GEOGRÁFICA DE LAS PRIMAS



* Estados Unidos incluye Puerto Rico.

suscritas en 1993 han ascendido a 4.146 millones de pesetas.

Euroamérica Generales y Euroamérica Vida (Chile) han iniciado en este ejercicio un proceso de integración funcional y operativa, manteniendo personalidades jurídicas diferenciadas. Euroamérica Generales ha suscrito primas por importe de 7.762 millones de pesetas y Euroamérica Vida 4.200 millones, con beneficios antes de impuestos de 123 y 614 millones de pesetas, respectivamente.

Seguros Universales (Guatemala) ha emitido primas por importe de 1.351 millones de pesetas, consolidándose entre las primeras aseguradoras de aquel país; su beneficio ascendió a 60 millones de pesetas.

Durante 1993 se ha prestado una especial atención a la consolidación de las sociedades filiales y asociadas y la

mejora de sus métodos y estructuras empresariales, con el objetivo de que todas ellas alcancen en el plazo más breve posible niveles óptimos de gestión que les permitan acometer los ambiciosos proyectos de desarrollo que cada una de ellas tiene planteados en sus respectivos mercados.

Se ha avanzado en este sentido en la implantación de sistemas de planificación estratégica, se ha continuado el proceso de reestructuración interna de algunas sociedades iniciado en 1992 y se ha comenzado la implantación en varias de ellas del sistema informático de gestión integral Tronador, desarrollado por MAPFRE Soft.

Especial importancia ha tenido en este proceso la labor llevada a cabo por el «GATTI» (Grupo de Apoyo y Transferencia Tecnológica Internacional), cuya misión es promover la implantación de los métodos y sistemas más adecuados en las distintas sociedades y el intercambio de experiencias y conocimientos entre ellas y las sociedades españolas del Sistema MAPFRE.

Las medidas adoptadas en las sociedades que presentan desviaciones significativas de resultados (MAPFRE Argentina, Vera Cruz y Seguros Caribe) deben permitir que en 1994 reduzcan sustancialmente sus pérdidas, con el objetivo de alcanzar una situación de equilibrio en 1995, lo que en el caso de Vera Cruz puede estar sujeto a un alto grado de incertidumbre por la difícil situación del mercado brasileño.

UNIDAD REASEGURO

Configurada en 1992 la estructura de esta Unidad Operativa, en 1993 se ha prestado una especial atención a mejorar el nivel de coordinación entre las entidades que la integran, tanto en lo que respecta a sus políticas de suscripción como a las relaciones entre ellas, cada vez más fluidas y eficientes.

En 1993 todas las sociedades que integran la unidad han mantenido una evolución regular y satisfactoria, debiendo destacarse la significativa mejora de la situación de CIAR, que ha recuperado la línea de beneficio como consecuencia de las medidas adoptadas en 1992.

La evolución del reaseguro mundial en 1993 refleja las distintas reacciones, tanto de los reaseguradores como de los mercados, a la situación creada en la segunda mitad de 1992, tras la ocurrencia del huracán Andrew, el mayor siniestro de la historia del seguro hasta entonces.

Estas reacciones han afectado a todas las facetas del negocio y se han traducido en la asignación más selectiva de la capacidad otorgada por los reaseguradores a sus cedentes, el endurecimiento de las condiciones económicas de los tratados proporcionales y una sensible reducción de la capacidad y elevación del precio de las coberturas de riesgos catastróficos que, aunque parcialmente compensada por la oferta de nuevas capacidades aglutinadas por distintos reaseguradores, ha originado por primera

vez situaciones de falta de capacidad para las coberturas de catástrofe en países especialmente expuestos a este tipo de riesgos.

Todo este cúmulo de circunstancias e iniciativas ha contribuido a dibujar un nuevo marco para el reaseguro mundial que, si se mantiene por un período razonable, le permitirá recuperar una situación de equilibrio, tras el deterioro de sus resultados experimentado en 1992 y años anteriores.

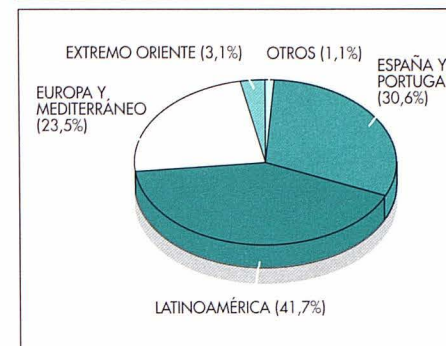
De hecho, en 1993, aunque se han producido catástrofes significativas, como las tempestades de marzo en Estados Unidos y el tifón «Yancy» en Japón, no han afectado al reaseguro de forma relevante, ya que el grueso de su importe ha quedado dentro de los límites de retención de las aseguradoras directas.

En el contexto antes comentado, la Unidad Reaseguro ha contabilizado primas por importe de 86.127 millones de pesetas, que en las cuentas consolidadas de MAPFRE RE alcanzan un importe de 63.960 millones, cifra que refleja tanto el crecimiento de las operaciones y la expansión del negocio como el impacto de la depreciación de la peseta frente a otras monedas.

Las primas retenidas se elevaron a 41.910 millones de pesetas, lo que representa el 66 por 100 de las contabilizadas, dentro de una tendencia hacia retenciones cada vez mayores.

Los gastos de gestión de la Unidad han ascendido a 3.452 millones de pesetas, equivalentes al 5,4 por 100 de las primas contabilizadas, porcentaje influido por el mayor nivel de gastos del

COMPOSICIÓN DE LA CARTERA A 31-XII-93 POR ÁREAS GEOGRÁFICAS



reaseguro de servicios que desarrolla MAPFRE Asistencia.

Los ingresos financieros netos han supuesto 3.769 millones de pesetas, cifra que ha permitido a la Unidad obtener un beneficio consolidado de 2.097 millones.

Las provisiones técnicas netas suman 41.492 millones de pesetas, cifra que supone el 99 por 100 de las primas retenidas.

Las inversiones totalizan 51.195 millones de pesetas, de los que 9.266 millones corresponden a inversiones materiales, 40.667 millones a inversiones financieras y 1.262 millones a inversión en acciones de empresas filiales.

La tesorería y otros activos líquidos han alcanzado la cifra de 12.227 millones de pesetas y los activos totales consolidados se sitúan en 98.335 millones.

Las últimas estimaciones indican que la industria del seguro sólo se verá afectada en unos 2.000 millones de dólares por el terremoto producido en enero de 1994 en California, que afectó especialmente a la ciudad de Los Ángeles, por

lo que no se espera un impacto significativo para el reaseguro ni para MAPFRE RE y sus filiales.

Se espera que la autorización formal a MAPFRE RE para operar a través de una sucursal en el mercado de Londres se produzca dentro del segundo trimestre de 1994. La actual Oficina de Representación ha ido preparando su infraestructura durante los últimos seis meses para iniciar las operaciones tan pronto se reciba la licencia de las autoridades británicas.

En el primer trimestre de 1994 se han introducido cambios en la estructura técnica de MAPFRE RE para mejorar la coordinación entre sus divisiones, y entre éstas y las restantes entidades de la Unidad Operativa. A lo largo de 1994 se introducirán nuevas mejoras en ese mismo sentido.

También a lo largo de 1994 se completará la implantación en MAPFRE RE del sistema informático «Cóndor», lo que permitirá contar con una herramienta de gestión capaz de proporcionar la información y la agilidad de funcionamiento precisas para alcanzar los objetivos de la entidad a medio y largo plazo.

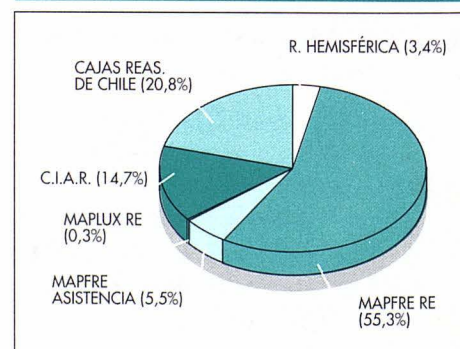
Se ha mantenido la línea de desarrollo que sigue MAPFRE Asistencia desde el comienzo de sus operaciones. Cabe destacar, como dato especial del año 1993, el éxito obtenido en las campañas de comercialización de nuevos productos, así como el importante crecimiento del volumen de primas suscritas fuera de España, a lo que ha contribuido la creación de nuevas filiales de MAPFRE Asistencia en Estados Unidos, Grecia y Bahrein, con lo que esta entidad está ya implantada directamente en trece países.

DATOS MÁS SIGNIFICATIVOS

	1992	1993
Fondos propios	13.670	16.832
Primas contabilizadas*	66.218	86.127
Reservas técnicas*	51.113	67.489
Tesorería e inversiones	51.283	65.700
Ingresos financieros	5.216	5.856
Resultado antes de impuestos	863	2.331

* Datos agregados.
Millones de pesetas.

COMPOSICIÓN DE LA CARTERA A 31-XII-93 POR ENTIDADES



UNIDAD DE BANCA Y FINANZAS

En 1993 se han producido importantes cambios en la estructura accionarial de esta Unidad Operativa y en la estrategia de actuación de sus entidades, con objeto de adecuar su desarrollo al entorno económico y financiero de nuestro país, cuyas desfavorables circunstancias repercuten negativamente en los márgenes de la actividad financiera y motivan, además, un incremento generalizado de la morosidad.

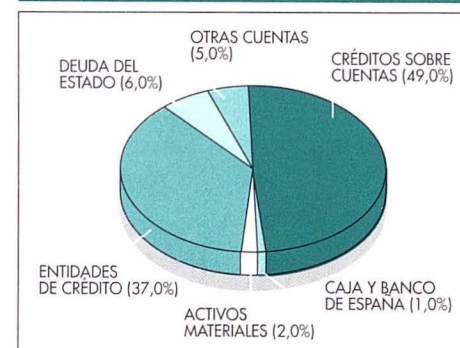
En junio de 1993 se efectuó la venta a MAPFRE Mutualidad y Corporación MAPFRE de las participaciones del Banco en MAPFRE Finanzas, MAPFRE Leasing, MAPFRE Hipotecaria y Finex España, con la finalidad de evitar que el proceso de reestructuración y saneamiento de dichas sociedades afectase al desarrollo y resultados del Banco MAPFRE. Asimismo, el Banco ha vendido la participación minoritaria que tenía en MAPFRE Inversión, que ha sido adquirida por MAPFRE Vida en razón de la política de especialización operativa que configura la actuación de las entidades del Sistema MAPFRE.

A lo largo del ejercicio se han adoptado enérgicas medidas para reorientar la actividad de las sociedades financieras, que han disminuido sustancialmente sus inversiones crediticias y concentrado su gestión en el control de la morosidad y en la reducción de sus costes de estructura. La inversión de las sociedades financieras al finalizar 1993 ascendía a 43.316 millones de pesetas, con dismi-

nución del 44 por 100 respecto al ejercicio precedente, habiendo constituido un fondo de provisión para insolvencias de 9.753 millones de pesetas, que representa una cobertura del 89 por 100 de sus activos morosos y dudosos. Durante 1993 se ha procedido a ampliar el capital social de MAPFRE Finanzas habiendo supuesto un desembolso de 2.027 millones de pesetas, el de MAPFRE Leasing de 1.000 millones de pesetas, y el de MAPFRE Hipotecaria de 475 millones de pesetas.

La tendencia de resultados y la negativa evolución de la morosidad de estas sociedades obliga a mantener en 1994 la política de reducción de sus operaciones y estructura, atendiendo prioritariamente al saneamiento de su cartera crediticia y a la gestión de recuperación de los impagados.

DESGLOSE PORCENTUAL DE ACTIVOS TOTALES CONSOLIDADOS



El Banco ha continuado en 1993 su expansión territorial, finalizando el ejercicio con 79 oficinas plenamente operativas que, progresivamente, están actuando con mayor nivel de integración en la organización aseguradora de MAPFRE, para aprovechar su amplia red de oficinas para la comercialización de productos y servicios bancarios entre la clientela del Sistema MAPFRE.

La actividad del Banco en 1993 ha experimentado un crecimiento del 40 por 100, habiendo finalizado el ejercicio con unos recursos ajenos de 78.593 millones de pesetas, y una inversión total en activos rentables de 98.333 millones, que suponen incrementos del 52 por 100 y del 48 por 100, respectivamente, sobre el ejercicio precedente. El resultado del Banco presenta un beneficio de 206 mi-

llones de pesetas, después de haber dotado con criterios de máxima prudencia los fondos de provisión para insolvencias.

Los recursos propios del Banco, antes de la distribución del beneficio de 1993, ascienden a 23.592 millones de pesetas, con un amplio excedente de capitalización, calculado en base a los criterios establecidos por el Banco de España. En mayo de 1993 se realizó una ampliación de capital del Banco, por un

importe efectivo de 4.540 millones de pesetas.

En 1994 el Banco continuará un prudente desarrollo de su red de oficinas, manteniendo una estricta política de selección de sus inversiones crediticias, con un crecimiento moderado de los gastos de estructura para poder contrarrestar el estrechamiento del margen financiero, asegurando la obtención de un adecuado margen de explotación en sus operaciones.

DATOS MÁS SIGNIFICATIVOS

	1990	1991	1992	1993
Fondos propios	18.419	16.218	19.109	27.988
Fondos de provisión				
para insolvencias	2.517	6.401	8.446	10.352
Inversión crediticia	84.509	102.320	111.587	83.734
Recursos ajenos	84.416	100.420	109.641	108.329
Productos financieros	17.251	20.453	21.506	20.034

Millones de pesetas.

UNIDAD INMOBILIARIA

En el ejercicio de 1993 MAPFRE Inmuebles ha continuado el desarrollo de los objetivos previstos, tanto en las actividades de promoción inmobiliaria como en las de prestación de servicios inmobiliarios. La crisis económica general y la del sector inmobiliario no han impedido alcanzar a MAPFRE Inmuebles un resultado positivo aceptable.

En la actividad de promoción inmobiliaria merecen destacarse los siguientes aspectos:

- En 1993 concluyeron las obras de urbanización y parcelación del Polígono 30-C en Alcalá de Henares. En 1994 se iniciará en este polígono la construcción de un edificio para MAPFRE, que incluirá un centro de atención al asegurado, un taller de reparación de automóviles, un centro de seguridad vial y un edificio de archivos, que supondrán por otro lado una excelente promoción del polígono.
- Finalizaron también en 1993 la rehabilitación de un palacete de 1.478 m² y la construcción de un edificio de 12.000 m² de oficinas y 265 plazas de aparcamiento en Oporto, conjuntamente con otras sociedades del Sistema MAPFRE, cuya explotación en régimen de alquiler se ha iniciado a finales del ejercicio.
- Ha continuado la comercialización de locales en el edificio de oficinas construido en la calle Juan Rejón, de Las Palmas de Gran Canaria, habiéndose decidido destinar a arrendamiento parte de sus 4.000 m² de oficinas y 73 plazas de aparcamiento.
- La filial Desurcic ha iniciado la promoción de un edificio de viviendas, locales comerciales y apartamento en Alcalá

DATOS MÁS SIGNIFICATIVOS

	1991	1992	1993
Facturación	7.084	4.099	4.721
Ingresos financieros	195	118	57
Resultado antes de impuestos	436	318	211

Datos consolidados de la Unidad en millones de pesetas.

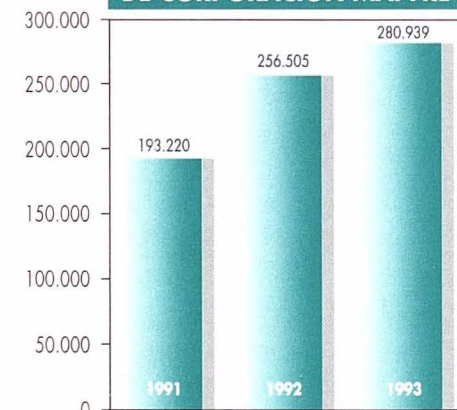
de Henares. Esta sociedad es asimismo propietaria de un 16,67 por 100 de la finca «Monsálvez», en Málaga, actualmente en proceso de ordenación urbanística.

En la actividad de servicios inmobiliarios se han continuado prestando servicios de asesoramiento y gestión relacionados con la comercialización de alquileres, elaboración de proyectos de arquitectura e ingeniería, gestión inmobiliaria y de construcción y administración y mantenimiento de propiedades inmobiliarias.

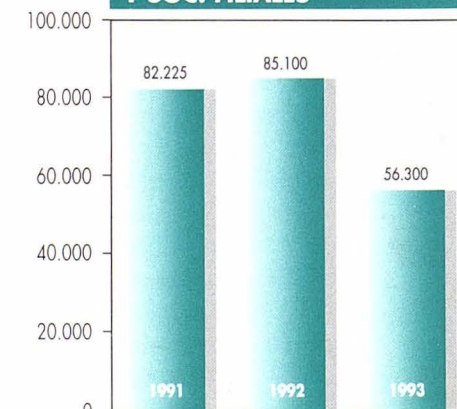
Entre los servicios prestados, cuyo destinatario principal son otras entidades del Sistema MAPFRE, merecen destacarse la comercialización de arrendamientos de un total de 34.728 metros cuadrados, la adquisición de dos edificios en México D. F. y Sevilla, y la ejecución o supervisión de la construcción de aproximadamente 56.000 m² de obra.

Los ingresos consolidados de la Unidad han ascendido a 4.854 millones de pesetas y el beneficio consolidado antes de impuestos es de 211 millones de pesetas.

METROS CUADRADOS EN PROPIEDAD DE CORPORACIÓN MAPFRE



METROS CUADRADOS EN CONSTRUCCIÓN POR MAPFRE INMUEBLES Y SOC. FILIALES



OTRAS ENTIDADES

MAPFRE Caución y Crédito

En el actual contexto de recesión económica, en el seguro de Crédito se ha acentuado la prudencia en la suscripción, lo que ha dado lugar a una ligera reducción del volumen de primas en las operaciones de Crédito Interno y al mantenimiento de las primas de seguro de Caución en cifras similares a las del ejercicio precedente; en cambio, el seguro de Crédito a la Exportación ha registrado un fuerte crecimiento, consecuencia de la devaluación de la peseta y del incremento de las exportaciones españolas.

El volumen total de primas emitidas ha alcanzado la cifra de 3.598 millones de pesetas, con crecimiento del 7 por

100 sobre el año anterior. La siniestralidad de seguro directo en España se ha situado en el 56 por 100 de las primas emitidas, frente al 61 por 100 del ejercicio precedente. La Agencia de Portugal ha tenido un desarrollo prudente, con un volumen de emisión de 288 millones de pesetas y una siniestralidad del 62 por 100.

Los gastos totales, netos de ingresos accesorios, han representado el 44 por 100 de las primas, porcentaje elevado debido al coste de lanzamiento y desarrollo inicial del seguro de Crédito.

El resultado del ejercicio ha sido una pérdida de 140 millones de pesetas, motivada principalmente por desviaciones negativas en los resultados de negocios de reaseguro aceptado del ramo de Caución correspondientes a los ejercicios de suscripción 1991 y 1992.

PROPUESTAS
DE ACUERDOS

A) RESULTADOS

La propuesta de distribución del beneficio neto disponible, incluida en la Memoria individual de la Corporación es la siguiente:

Bases de reparto	Importe
Resultado del ejercicio 1993	4.918.552.446
Remanente	1.043.852.938
Total	5.962.405.384
Distribución	
Dividendos	4.032.282.948
Donación a Fundación MAPFRE América.	30.000.000
Remanente	1.900.122.436
Total	5.962.405.384

Dicha propuesta implica el pago de un dividendo de 160 pesetas brutas a las acciones 1 a 24.510.168, de 114 pesetas brutas por acción a las acciones 24.510.169 a 25.478.738 y de 34 pesetas brutas por acción a las acciones 25.478.739 a 25.485.770. Parte de este dividendo —80 pesetas por acción a las acciones 1 a 24.510.168, 57 pesetas por acción a las acciones 24.510.169 a 25.478.738 y 17 pesetas brutas por acción a las acciones 25.478.739 a 25.485.770— fue anticipado en el mes de diciembre por acuerdo del Consejo de Administración.

B) RENOVACIÓN DEL
CONSEJO DE
ADMINISTRACIÓN

Se somete a la Junta el nombramiento de D. Andrés Jiménez Herradón y D. Roberto Moreno como nuevos Consejeros y la reelección por un período de cuatro años a D. Carlos Álvarez Jiménez, D. Julio Castelo Matrán, D. Juan Fernández-Layos Rubio, D. Filomeno Mira Candel y D. Fausto Rodríguez del Coso.

C) OTRAS
PROPUESTAS

- Aprobación de los Informes de Gestión y las Cuentas Anuales, individuales y consolidados, del ejercicio 1993.
- Aprobación de la gestión del Consejo de Administración durante el ejercicio 1993.
- Realización de una donación de 30.000.000 de pesetas a la Fundación MAPFRE América.
- Delegación de facultades para la interpretación, ejecución y elevación a públicos de los anteriores acuerdos.
- Agradecimiento a quienes participan en la gestión social por su leal colaboración en este ejercicio.

CUENTAS ANUALES
CONSOLIDADAS
E INFORME
DE AUDITORÍA
EJERCICIO 1993

BALANCE DE SITUACIÓN CONSOLIDADO AL 31 DE DICIEMBRE DE 1993 y 1992

ACTIVO		1993	1992
I.	ACCIONISTAS POR DESEMBOLSOS NO EXIGIDOS	90	204
	Socios externos de las sociedades dependientes	90	204
II.	INMOVILIZADO	7.587	6.316
	Gastos de establecimiento y otros amortizables	1.323	859
	Gastos de constitución, de primer establecimiento y de puesta en marcha	40	39
	Gastos de operaciones financieras diversas y otros amortizables	1.253	659
	Anticipo de gastos de establecimiento y otros amortizables	30	161
	Inmaterial	910	997
	Gastos de investigación y desarrollo	8	308
	Gastos de adquisición de pólizas	18	15
	Aplicaciones informáticas	831	371
	Otros inmovilizados inmateriales	428	537
	Amortizaciones acumuladas (a deducir)	(375)	(234)
	Material	5.354	4.460
	Equipo informático, mobiliario e instalaciones y elementos de transporte	9.322	7.102
	Otro inmovilizado material	357	614
	Anticipos e inmovilizaciones en curso	15	2
	Amortizaciones acumuladas (a deducir)	(4.340)	(3.258)
III.	INVERSIONES	343.291	288.781
	Materiales	75.229	67.685
	Terrenos y construcciones	72.996	65.132
	Provisión por depreciación de terrenos (a deducir)	(572)	(572)
	Otras inversiones materiales	3.162	2.487
	Anticipos e inmovilizaciones en curso	3.544	3.878
	Amortizaciones acumuladas (a deducir)	(3.901)	(3.240)
	Financieras	233.835	189.731
	Acciones y otras participaciones	3.390	3.093
	Desembolsos pendientes (a deducir)	(6)	(6)
	Títulos de renta fija	159.060	133.777
	Préstamos hipotecarios	3.262	1.637
	Préstamos no hipotecarios y anticipos sobre pólizas	3.755	2.785
	Depósitos en Bancos y otros establecimientos de crédito	6.115	6.286
	Otras inversiones financieras	50.606	36.518
	Depósitos constituidos por reasegurado aceptado	8.101	6.783
	Provisiones (a deducir)	(448)	(1.142)
	Inversiones en empresas del grupo, asociadas y participadas y acciones propias	34.227	31.365
	Acciones y participaciones en Empresas del Grupo	2.259	1.207
	Créditos a empresas del Grupo	5.799	7.422
	Acciones y participaciones en:		
	Empresas puestas en equivalencia	25.356	22.087
	Empresas asociadas y participadas	440	729
	Desembolsos pendientes (a deducir)	(1)	(1)
	Créditos a empresas asociadas y participadas	1.053	20
	Provisiones (a deducir)	(679)	(99)
IV.	FONDO DE COMERCIO DE CONSOLIDACIÓN	5.371	6.128
	De sociedades consolidadas por integración global	2.957	3.486
	De sociedades puestas en equivalencia	2.414	2.642
V.	PROVISIONES TÉCNICAS DEL REASEGURO CEDIDO Y RETROCEDIDO	34.233	30.223
	Provisiones técnicas para riesgos en curso	10.926	9.722
	Provisiones matemáticas (Vida)	5.577	5.893
	Provisiones técnicas para prestaciones	17.575	14.539
	Otras provisiones técnicas	155	69
VI.	CRÉDITOS	75.108	60.913
	Entidades y pools de seguros y reaseguros	17.812	11.115
	Reaseguradoras	6.054	5.584
	Cedentes	11.177	5.221
	Coaseguradoras	581	310
	Créditos contra agentes	1.039	855
	Provisiones (a deducir)	(255)	(172)
	Créditos contra asegurados	46.020	33.943
	Recibos de primas pendientes de cobro	47.504	35.094
	Provisión para primas pendientes (a deducir)	(1.484)	(1.151)
	Créditos fiscales, sociales y otros	10.647	15.261
	Provisiones (a deducir)	(155)	(89)
VII.	CUENTAS DE AJUSTE POR PERIODIFICACIÓN	977	543
	Gastos anticipados e intereses pagados por anticipado	678	375
	Otras cuentas de periodificación	299	168
VIII.	EFFECTIVO EN BANCOS Y OTROS ESTABLECIMIENTOS DE CRÉDITO, EN CAJA Y EN CHEQUES	52.095	36.915
TOTAL ACTIVO		518.752	430.023

Millones de pesetas.

PASIVO		1993	1992
I.	CAPITALES PROPIOS	88.811	75.701
	Capital suscrito	12.743	12.255
	Primas de emisión	3.068	3.068
	Diferencias por actualizaciones del activo	—	1.414
	Otras Reservas de la sociedad dominante	50.152	42.819
	Reservas legales	2.549	2.451
	Otras reservas	46.620	40.135
	Resultados de ejercicios anteriores pendientes de aplicación	1.044	233
	Minusvalías en valores negociables de renta fija (a deducir)	(61)	—
	Reservas en sociedades consolidadas por integración global	9.427	9.016
	Reservas en sociedades puestas en equivalencia	(440)	(123)
	Diferencias de conversión	10.569	3.945
	De sociedades consolidadas por integración global	9.535	3.430
	De sociedades puestas en equivalencia	1.034	515
	Pérdidas y ganancias atribuibles a la sociedad dominante:	5.308	5.102
	Pérdidas y ganancias consolidadas	6.942	5.980
	Pérdidas y ganancias atribuidas a socios externos	(1.634)	(878)
	Dividendo a cuenta entregado en el ejercicio	(2.016)	(1.795)
II.	SOCIOS EXTERNOS	12.407	9.616
III.	DIFERENCIA NEGATIVA DE CONSOLIDACIÓN	9	12
	De empresas consolidadas por integración global	8	2
	De empresas puestas en equivalencia	1	10
IV.	PROVISIONES TÉCNICAS	360.968	294.125
	Provisiones técnicas para riesgos en curso	57.546	43.148
	Seguro directo	39.531	28.353
	Reaseguro aceptado	18.015	14.795
	Provisiones matemáticas (Vida)	227.239	192.121
	Seguro directo	217.457	184.219
	Reaseguro aceptado	9.782	7.902
	Provisiones técnicas para prestaciones	70.489	54.750
	Seguro directo	43.494	34.463
	Reaseguro aceptado	26.995	20.287
	Otras provisiones técnicas	5.694	4.106
	Seguro directo	3.988	3.512
	Reaseguro aceptado	1.706	594
V.	PROVISIONES PARA RESPONSABILIDADES Y GASTOS	2.392	1.621
	Para pensiones y obligaciones similares	1.368	1.397
	Para responsabilidades	1.024	224
VI.	DEPÓSITOS RECIBIDOS POR REASEGURO CEDIDO Y RETROCEDIDO	12.549	11.468
VII.	DEUDAS	41.435	37.297
	Empréstitos	134	4.131
	Deudas a establecimientos de crédito	627	1.568
	Entidades y pools de seguros y reaseguros	15.162	9.749
	Reaseguradores	9.312	5.741
	Cedentes	5.492	3.562
	Coaseguradoras	358	446
	Deudas con Agentes	1.959	1.524
	Deudas con asegurados	3.919	2.548
	Deudas condicionadas	4.059	3.125
	Deudas con empresas del Grupo	473	1.269
	Fondos para adquisición de pensiones	364	801
	Cuentas fiscales, sociales y otras	14.738	12.582
VIII.	CUENTAS DE AJUSTE POR PERIODIFICACIÓN	181	183
TOTAL PASIVO		518.752	430.023

Millones de pesetas.

CUENTA DE PÉRDIDAS Y GANANCIAS CONSOLIDADA DE
LOS EJERCICIOS TERMINADOS AL 31 DE DICIEMBRE DE 1993 Y 1992

DEBE	SEGURO DIRECTO	REASEGURO ACEPTADO	REASEGURO CEDIDO Y RETROCEDIDO	NETO	NETO EJERCICIO ANTERIOR
I. GASTOS TÉCNICOS					
Gastos técnicos no vida					
Prestaciones y gastos pagados	40.368	33.322	(14.974)	58.716	47.900
Variación en provisiones técnicas para prestaciones					
Provisiones al cierre del ejercicio	34.806	26.938	(17.517)	44.227	31.829
Provisiones al comienzo del ejercicio (a deducir)	(26.221)	(20.253)	14.413	(32.061)	(25.968)
Variación en otras provisiones técnicas					
Provisiones al cierre del ejercicio	3.422	1.516	(155)	4.783	3.481
Provisiones al comienzo del ejercicio (a deducir)	(2.338)	(658)	69	(2.927)	(3.007)
Gastos técnicos, vida					
Prestaciones y gastos pagados	29.971	2.265	(1.138)	31.098	26.102
Variación en provisiones técnicas para prestaciones					
Provisiones al cierre del ejercicio	8.688	57	(58)	8.687	8.380
Provisiones al comienzo del ejercicio (a deducir)	(8.239)	(41)	40	(8.240)	(6.312)
Variación en provisiones matemáticas					
Provisiones al cierre del ejercicio	217.457	9.782	(5.577)	221.662	186.229
Provisiones al comienzo del ejercicio (a deducir)	(184.222)	(10.806)	5.879	(189.149)	(153.804)
Variación en otras provisiones técnicas					
Provisiones al cierre del ejercicio	566	190	—	756	556
Provisiones al comienzo del ejercicio (a deducir)	(442)	(162)	—	(604)	(382)
TOTAL GASTOS TÉCNICOS VIDA Y NO VIDA	113.816	42.150	(19.018)	136.948	115.004
II. COMISIONES Y OTROS GASTOS DE EXPLOTACIÓN					
Comisiones y participaciones					
Comisiones no vida, del ejercicio	12.714	12.853	(6.860)	18.707	14.691
Comisiones vida, del ejercicio	3.395	232	(283)	3.344	3.206
Gastos de agencia	1.302	—	—	1.302	1.239
Otros gastos de explotación					
Sueldos y salarios				14.697	12.210
Cargas sociales				4.131	3.288
Dotaciones del ejercicio para amortizaciones				1.375	1.390
Dotaciones a las provisiones				400	611
Gastos de explotación varios				15.356	11.318
TOTAL COMISIONES Y OTROS GASTOS DE EXPLOTACIÓN				59.312	47.953
III. GASTOS FINANCIEROS					
Gastos de inversiones materiales (incluidas amortizaciones)				2.288	1.857
Gastos de inversiones financieras				84	186
Gastos de inversiones en empresas del Grupo, asociadas y participadas				3	56
Gastos financieros varios				1.407	1.738
Dotación del ejercicio para provisiones				935	483
Pérdidas por diferencias de cambio en divisas				713	1.091
Pérdidas en realización de inversiones materiales				12	21
Pérdidas en realización de inversiones financieras				376	397
Participación en pérdidas de sociedades puestas en equivalencia				2.593	2.561
Amortización del fondo de comercio de consolidación				872	733
Corrección monetaria resultado negativo				273	99
TOTAL GASTOS FINANCIEROS				9.556	9.222
IV. PÉRDIDAS EXCEPCIONALES				634	966
V. IMPUESTOS SOBRE BENEFICIOS				2.055	2.109
VI. RESULTADO ATRIBUIDO A SOCIOS EXTERNOS (Beneficio)				1.634	878
VII. RESULTADO CONSOLIDADO DEL EJERCICIO ATRIBUIDO A LA SOCIEDAD DOMINANTE (Beneficio)				5.308	5.102
TOTAL DEBE				215.447	181.234

Millones de pesetas.

HABER	SEGURO DIRECTO	REASEGURO ACEPTADO	REASEGURO CEDIDO Y RETROCEDIDO	NETO	NETO EJERCICIO ANTERIOR
I. PRIMAS Y RECARGOS					
Primas adquiridas, no vida					
Primas y recargos netos de anulaciones	98.753	60.121	(35.199)	123.675	91.859
Variación en provisiones técnicas para riesgos en curso					
Provisiones al comienzo del ejercicio	28.568	14.727	(9.624)	33.671	25.390
Provisiones al cierre del ejercicio (a deducir)	(39.531)	(18.015)	10.926	(46.620)	(33.427)
Variación en provisiones para primas pendientes					
Provisiones al comienzo del ejercicio	984	—	—	984	877
Provisiones al cierre del ejercicio (a deducir)	(1.259)	—	—	(1.259)	(972)
Primas adquiridas, vida					
Primas y recargos netos de anulaciones	56.353	1.630	(1.399)	56.584	54.865
Variación neta en provisiones para primas pendientes					
Provisiones al comienzo del ejercicio	179	—	—	179	138
Provisiones al cierre del ejercicio (a deducir)	(225)	—	—	(225)	(179)
TOTAL PRIMAS ADQUIRIDAS VIDA Y NO VIDA	143.822	58.463	(35.296)	166.989	138.551
II. OTROS INGRESOS DE EXPLOTACIÓN					
Trabajos efectuados para el grupo para su inmovilizado e inversiones materiales				2	98
Ingresos accesorios a la explotación				3.138	1.810
Provisiones aplicadas a su finalidad				31	51
TOTAL OTROS INGRESOS DE EXPLOTACIÓN				3.171	1.959
III. INGRESOS FINANCIEROS					
Ingresos de inversiones materiales				5.518	4.666
Ingresos en inversiones financieras				21.156	17.536
Ingresos en inversiones en empresas del Grupo, asociadas y participadas				997	942
Ingresos financieros varios				6.576	6.043
Provisiones aplicadas a su finalidad				423	734
Beneficios por diferencias de cambio en divisas				1.116	1.171
Beneficios en realización de inversiones materiales				1.652	3.082
Beneficios en realización de inversiones financieras				3.464	948
Participación en beneficios de sociedades puestas en equivalencia				875	679
Reversión de diferencias negativas de consolidación				2	—
Corrección monetaria resultado positivo				41	48
TOTAL INGRESOS FINANCIEROS				41.820	35.849
IV. BENEFICIOS EXCEPCIONALES				3.467	4.875
TOTAL HABER				215.447	181.234

Millones de pesetas.

1 ACTIVIDAD

Corporación MAPFRE, Compañía Internacional de Reaseguros, S. A. (en adelante la Corporación), entidad dominante del Grupo, es una compañía de reaseguros, matriz de un conjunto de sociedades dependientes dedicadas a las actividades de seguros, banca, finanzas e inversión mobiliaria e inmobiliaria.

La definición de Grupo consolidable «Corporación MAPFRE, S. A., y Sociedades Dependientes» (Grupo Corporación MAPFRE), se ha establecido de acuerdo con la Ley 13/1992 de 1 de junio, de Recursos Propios y Supervisión en base consolidada de las Entidades Financieras, y con el R.D. 1343/1992, de 6 de noviembre, por el que se desarrolla dicha Ley.

La Corporación es a su vez filial de MAPFRE Mutualidad de Seguros y Reaseguros a Prima fija.

2 SOCIEDADES DEPENDIENTES

La identificación de las sociedades dependientes incluidas en la consolidación se detalla en el cuadro de participaciones que forma parte integrante de esta Memoria como ANEXO I. En dicho ANEXO se indica si las sociedades dependientes han sido incluidas en la consolidación por el método de integración global o por el procedimiento de puesta en equivalencia.

Se ha optado por el procedimiento de puesta en equivalencia cuando las sociedades dependientes tienen actividades suficientemente diferentes como para considerar que su inclusión resultaría contraria a la finalidad informativa de las cuentas anuales consolidadas. Para ampliar la información y aclarar el efecto que la opción adoptada produce sobre la situación financiera del conjunto consolidado se acompaña ANEXO 2 conteniendo de forma resumida información patrimonial y de resultados de la actividad financiera por su carácter significativo.

Las cuentas anuales de las sociedades dependientes utilizadas para la consolidación corresponden al ejercicio 1993, cerrado el 31 de diciembre de dicho año.

La configuración de las sociedades como dependientes viene determinada en todos los casos por detentar la sociedad dominante la mayoría de los derechos de voto, directamente o a través de filiales.

Igualmente, en el ANEXO I se detallan las sociedades dependientes excluidas del perímetro de la consolidación por su interés poco significativo, o por el inevitable retraso que hubiera supuesto su formulación para la presentación de la información consolidada dentro de plazo. En cualquier caso, su exclusión no tiene carácter relevante para la imagen fiel.

3 SOCIEDADES ASOCIADAS

La identificación de las sociedades asociadas incluidas en la consolidación por el procedimiento de puesta en equivalencia se detalla igualmente en el ANEXO I integrado en esta Memoria. En dicho ANEXO figuran asimismo aquellas sociedades asociadas excluidas del perímetro de la consolidación por su interés poco significativo, o por el inevitable retraso que hubiera supuesto su integración para la presentación de la información consolidada dentro de plazo. En cualquier caso, su exclusión no tiene carácter relevante para la imagen fiel.

La configuración de las sociedades como asociadas viene determinada por la participación en, al menos, el 20 por 100 del capital social cuando la sociedad no cotiza en Bolsa, o el 3 por 100 si cotiza.

4 BASES DE PRESENTACIÓN DE LAS CUENTAS ANUALES CONSOLIDADAS

a) Imagen fiel

La imagen fiel resulta de la aplicación de las disposiciones legales en materia contable, sin que, a juicio de los Administradores, resulte necesario incluir informaciones complementarias.

b) Principios contables

Las Cuentas Anuales Consolidadas se presentan de acuerdo con los principios y criterios contables admitidos con carácter general y con las normas específicas que regulan las actividades de las sociedades incluidas en la consolidación.

c) Comparación de la información

Cambios de denominación social.

Han cambiado su denominación social en 1993 las siguiente compañías:

Antigua denominación	Nueva denominación
MAPFRE Indosuez, Sociedad de Valores, S. A.	MAPFRE Inversión, Sociedad de Valores
MAPFRE Indosuez, Sociedad Gestora II, Co.	MAPFRE Inversión Dos Sociedad Gestora de Instituciones de Inversión
Lubritex, Aluger de Bens Moveis, S. A.	Fiber Rent
Asemap, Sociedad Agencia de Seguros Controlada	Asemap, Asesoramiento e Inversiones, S. A.

Cambios en el perímetro de consolidación o en los métodos o procedimientos de consolidación.

En el ANEXO I figuran identificadas las sociedades que se han incorporado este ejercicio al perímetro de consolidación junto con sus datos patrimoniales y resultados.

En este ejercicio 1993 se han consolidado por el método de integración global las siguientes sociedades que en 1992 se pusieron por el procedimiento de puesta en equivalencia:

- MAPFRE Inversión Dos, Sociedad Gestora de Inversión Colectiva (ESPAÑA)
- Sur Asistencia (CHILE)

Las siguientes sociedades se consolidaron en 1992 por integración global y en este ejercicio 1993, están por el procedimiento de puesta en equivalencia:

- MAPFRE Soft, S. A. (ESPAÑA)
- Compañía Nacional de Rentas, S. A. (CHILE)

Han dejado de pertenecer al perímetro de consolidación en 1993 las siguientes sociedades por los motivos que se indican:

Por liquidación:

- G. P. 40, Sociedad de Agencia de Seguros de MAPFRE Vida
- MPAFRE Property Fund
- Compagnie Europeene de Courtage

Por su interés poco significativo con respecto a la imagen fiel que deben expresar las cuentas consolidadas:

- Veneasistencia, C. A.
- Compañía de Asistencia de los Andes, S. A.
- Ireland Assit, Ltd.
- México Asistencia, S. A.
- Iberoasistencia Portugal, S. A.
- Afrique Assitance, S. A.

Por absorción de MAPFRE Inmuebles:

- MAPFRE Construcción

Por venta a terceros:

- MAPFRE Fund, Managers Limited

Ajustes al saldo inicial.

Las columnas de ajuste al saldo inicial que figuran en los diferentes cuadros de esta memoria recogen las variaciones habidas como consecuencia de la inclusión o exclusión de sociedades al perímetro de la consolidación, de cambios en el método o procedimiento de consolidación aplicado y de la aplicación de distinto tipo de cambio de conversión para el caso de datos de filiales en el exterior. Para el caso de filiales en Argentina, incorpora también, el ajuste por homogeneización temporal desde 30-09-92 al 31-12-92.

Los importes de provisiones técnicas al comienzo del ejercicio, que figuran en la cuenta de pérdidas y ganancias difieren de los que figuran como saldos finales del ejercicio 1992 como consecuencia de los cambios habidos durante el ejercicio en el perímetro de consolidación y el método o procedimiento de consolidación aplicado, y de la homogeneización temporal efectuada en las filiales de seguros argentinas (en este caso se han incluido los saldos de provisiones técnicas correspondientes al 31-12-92, cuando los saldos finales de la consolidación del ejercicio 1992 estaban referidos al 30-09-92).

5 NORMAS DE VALORACIÓN

Se indican a continuación los criterios contables aplicados en relación con las siguientes partidas:

a) Fondo de comercio de consolidación

El fondo de comercio de consolidación corresponde a la diferencia positiva que surge de comparar el valor contable de la inversión con la parte proporcional del patrimonio neto de la sociedad dependiente o asociada

en la fecha de adquisición de la participación o en la de su primera consolidación, siempre que dicha diferencia no sea imputable en todo o en parte a elementos patrimoniales. Se amortiza linealmente en un plazo de 10 años, ya que las participaciones adquiridas contribuirán a la obtención de beneficios futuros para el Grupo en plazo igual o superior al indicado. El fondo de comercio de consolidación producido por las adquisiciones en Bolsa de acciones de sociedades del grupo, se amortiza íntegramente en el ejercicio.

b) Diferencia negativa de consolidación

La diferencia negativa de consolidación corresponde a la diferencia negativa que surge de comparar el valor contable de la inversión con la parte proporcional del patrimonio neto de la Sociedad dependiente en la fecha de adquisición de la participación, siempre que dicha diferencia no sea imputable en todo o en parte a elementos patrimoniales.

Estas diferencias corresponden a plusvalías que se considerarán realizadas cuando se enajenen total o parcialmente, la participación en el capital de la Sociedad dependiente.

c) Transacciones entre sociedades incluidas en el perímetro de la consolidación

En el proceso de consolidación se han eliminado las transacciones y los resultados no realizados externamente, así como los créditos y débitos recíprocos entre empresas consolidadas por integración global. Asimismo, se han eliminado los resultados no realizados externamente por transacciones con sociedades puestas en equivalencia.

d) Homogeneización de partidas

Los principios y criterios contables empleados en las cuentas anuales son los de la Corporación habiéndose efectuado los ajustes de homogeneización necesarios a estos efectos.

e) Conversión de cuentas anuales de sociedades extranjeras incluidas en la consolidación

Para la conversión de estas cuentas se ha utilizado el método del tipo de cambio de cierre. Bajo este método, la conversión a pesetas de las distintas partidas del balance de las sociedades extranjeras incluidas en la consolidación se realiza utilizando el tipo de cambio vigente en la fecha de cierre de las cuentas, con excepción de los fondos propios que se convierten al tipo de cambio histórico, y en las partidas de la cuenta de pérdidas y ganancias se convierten utilizando un tipo de cambio medio ponderado. Las diferencias de conversión positivas o negativas se incorporan en los fondos propios del balance consolidado, en la partida «Diferencias de conversión», deducida la parte de dicha diferencia que corresponde a socios externos.

f) Gastos de establecimiento y otros amortizables

Los gastos de establecimiento y otros amortizables, excluidos los correspondientes al «Exceso sobre el valor de reembolso en valores negociables de renta fija», se capitalizan íntegramente en el momento en que se devengan, amortizándose de forma lineal en un plazo de cinco años, de acuerdo con las disposiciones legales aplicables.

g) Inmovilizado inmaterial

El inmovilizado inmaterial está valorado a su precio de adquisición y se amortiza según el siguiente detalle:

- Deudas de uso de concesiones administrativas:
De forma lineal en función del número de años previstos para su disfrute.
- Aplicaciones informáticas:
En función de su vida útil en un plazo máximo de cinco años.
- Otro inmovilizado inmaterial:
Dentro del plazo de cinco años contados a partir de la fecha de compra.

h) Inmovilizado material e inversiones materiales

El inmovilizado material y las inversiones materiales están valoradas a su precio de adquisición o a su valor actualizado conforme a las disposiciones legales aplicables. La amortización se calcula linealmente de acuerdo con la vida útil estimada de los diferentes activos.

Para cubrir la pérdida estimada de las inversiones materiales, se constituyen las correspondientes provisiones en base a la evaluación individualizada de cada inversión.

Las inversiones materiales afectas a los derechos de uso de concesiones administrativas deberán revertirse a la entidad de derecho público otorgante de la concesión al finalizar el plazo concesional, para lo cual, se procede a la constitución de un «Fondo de reversión» cuyas dotaciones se realizan en función del período concesional.

i) Valores negociables y otras inversiones financieras análogas

— Valores de renta variable (sociedades ajenas al Grupo y empresas del Grupo no consolidadas o puestas en equivalencia)

Los valores de renta variable admitidos a cotización oficial se presentan al precio de adquisición o al menor entre la cotización oficial media del último trimestre del ejercicio y la cotización del día del cierre del balance, si cualquiera de éstas fuera inferior.

Los valores de renta variable no cotizados se presentan por su precio de adquisición o por su valor teórico contable corregido en el importe de las plusvalías tácitas existentes en el momento de la adquisición que subsistan al cierre del ejercicio, si éste fuese inferior.

Las suscripciones de capital en moneda extranjera con desembolso parcial, se registran al contravalor existente en la fecha de su suscripción, considerando la diferencia de cambio que se produzca hasta el instante en que se haga efectivo el desembolso como mayor o menor valor del coste de la inversión.

Las correcciones valorativas resultantes de la aplicación de los criterios de valoración expuestos en los dos párrafos precedentes se efectúan con cargo a resultados.

— Valores de renta fija

Pertenecientes a sociedades españolas

Los valores negociables de renta fija se presentan por su precio de adquisición o por su valor de realización si éste fuera inferior. Su valoración se ha efectuado de acuerdo con la Orden del Ministerio de Economía y Hacienda de 28 de diciembre de 1992.

El precio de adquisición incluye los gastos inherentes a la inversión realizada y excluye, en su caso, los intereses devengados y no vencidos en el momento de la compra, sin exceder del valor de reembolso.

El exceso sobre el valor de reembolso en títulos en cartera al cierre de ejercicio, adquiridos con posterioridad a la publicación de la citada Orden se ha contabilizado como gastos financieros a distribuir en varios ejercicios, en la partida «Exceso sobre el valor de reembolso en valores negociables de renta fija» de la agrupación «inmovilizado» del activo del balance. El saldo de dicha partida se imputa anualmente a la Cuenta de Resultados conforme a un criterio financiero, basado en la comparación de la Tasa de Rendimiento Interno de cada valor (TIR) y su tipo de interés nominal.

Como valores de realización se han considerado los siguientes:

- Para los valores de renta fija con vencimiento superior a un año cotizados en un mercado secundario representativo, la última cotización del último trimestre.
- Para el resto de valores de renta fija, el resultado de actualizar, al cierre de ejercicio, los flujos financieros futuros de cada título, incluido el valor de reembolso, a las tasas de rendimiento interno publicadas por la Dirección General de Seguros.

Las provisiones por las correcciones valorativas que resultan de la comparación entre el valor de realización y el precio de adquisición de los títulos más, en su caso, los intereses implícitos y explícitos devengados y no vencidos al cierre del ejercicio, se dotan con cargo a la cuenta «Minusvalías en valores negociables de renta fija» que se presenta en el capítulo de «Capitales propios» del balance de situación adjunto. A estos efectos, para los valores de renta fija cotizados en un mercado secundario representativo, las correcciones valorativas se efectúan conjuntamente por el importe neto que resulta de compensar las diferencias positivas y negativas entre el valor de realización y el valor contable. Para los otros tipos de inversión no se efectúa esta compensación.

Pertenecientes a sociedades extranjeras

Los valores negociables de renta fija se presentan por su precio de adquisición o por su valor de realización si éste fuera inferior. El valor de realización ha sido determinado siguiendo criterios homogéneos a los establecidos para estos valores pertenecientes a sociedades españolas.

— Participaciones en Fondos de Inversión

Las participaciones en Fondos de Inversión en Activos del Mercado Monetario (F.I.A.M.M.) se valoran por su precio de adquisición, incrementado o minorado por los rendimientos positivos o negativos que se deduzcan de su valor liquidativo al cierre del ejercicio.

— Pagarés de empresa

Los pagarés de empresa figuran registrados por el importe entregado más los intereses devengados acumulados al cierre del ejercicio.

— Conversión de valores negociables en moneda extranjera

La conversión a pesetas se realiza aplicando al precio de adquisición el tipo de cambio vigente en la fecha de compra. Para la determinación de las correcciones valorativas descritas anteriormente la conversión se efectúa en función del tipo de cambio vigente al cierre del ejercicio.

j) **Créditos no comerciales**

El criterio de valoración ha sido el del importe entregado, minorado, en su caso, por las correspondientes provisiones dotadas para cubrir las situaciones de insolvencia total o parcial del deudor.

k) **Provisiones para pensiones y obligaciones similares**

Las entidades aseguradoras españolas consolidadas y Banco MAPFRE (sociedad puesta en equivalencia) tienen determinados compromisos contractuales y de convenio con su personal por complementos de pensiones.

Para hacer frente a los compromisos contraídos con el personal activo y con sus pensionistas por complemento de pensiones y premios de jubilación, la Corporación y sus filiales aseguradoras españolas, de acuerdo con los estudios actuariales realizados, han dotado una provisión que cubren el valor actual de las obligaciones futuras devengadas por estos conceptos al cierre de cada ejercicio. Los riesgos cubiertos son indemnizaciones por jubilación y complementos de jubilación y viudedad, y el método de estimación y cálculo de las provisiones dotadas ha consistido en una proyección de salarios a la jubilación y la determinación del valor actual de la parte ya devengada por servicios prestados, utilizando el sistema de capitalización individual aplicando un interés técnico del 8 por 100 y la tabla de mortalidad GRM-80.

Asimismo el Banco MAPFRE (Sociedad puesta en equivalencia) que tiene también compromisos contraídos con el personal por complemento de pensiones de conformidad con lo establecido en el Convenio Colectivo de su Sector, ha efectuado, igualmente, las correspondientes dotaciones de acuerdo con los estudios actuariales realizados en bases individuales aplicando una rentabilidad media del 6 por 100 anual y la tabla de mortalidad GRM-80.

l) **Otras provisiones para responsabilidades y gastos**

Se han dotado provisiones para cubrir posibles responsabilidades futuras calculadas en función de la evaluación actual del riesgo.

m) **Deudas**

Las deudas figuran en el balance por su valor de reembolso. La diferencia entre dicho valor y la cantidad recibida, en su caso, figura separadamente en el balance y se imputa anualmente a resultados en función de su devengo.

n) **Impuesto sobre beneficios**

Se ha contabilizado la carga fiscal imputable al ejercicio por impuesto sobre el beneficio. Los impuestos anticipados no se recogen en el Balance y Cuenta de Pérdidas y Ganancias Consolidados por aplicación del principio de prudencia valorativa.

ñ) **Transacciones y saldos en moneda extranjera**

Las transacciones en moneda extranjera, con excepción de las que corresponden a operaciones de reaseguro, se registran al tipo de cambio vigente en la fecha en que tienen lugar.

Las operaciones de reaseguro en moneda extranjera se registran al tipo de cambio establecido al inicio del ejercicio. Posteriormente, al cierre del mismo, se tratan todas ellas como si fueran una sola operación, convirtiéndose al tipo de cambio vigente en ese momento y recogiendo la diferencia que se produce en la cuenta de resultados.

Al cierre del ejercicio se aplican los siguientes criterios en relación con los saldos existentes:

- La moneda extranjera se valora al tipo de cambio vigente en ese momento, registrándose la diferencia, tanto positiva como negativa, en la cuenta de resultados.
- Los créditos y débitos se valoran al tipo de cambio vigente en ese momento, registrándose las diferencias negativas en la cuenta de pérdidas y ganancias y las positivas como ingresos a distribuir en varios ejercicios en la medida que no puedan compensarse con diferencias negativas. Esta compensación se hace por grupos homogéneos en función del ejercicio de vencimiento y de la moneda.

o) **Primas y recargos**

Las primas y recargos se contabilizan aplicando el criterio del devengo. A estos efectos al cierre del ejercicio se dotan las correspondientes provisiones para riesgos en curso.

Las primas con cobro fraccionado son anualizadas, registrándose las fracciones no vencidas al cierre del ejercicio como primas emitidas. Los cálculos para determinar las provisiones de riesgos en curso, matemáticas y desviación de siniestralidad, así como las cesiones al reaseguro, también están basados en primas anualizadas.

p) **Gastos técnicos**

Los gastos técnicos se contabilizan aplicando los criterios de devengo y prudencia valorativa. A estos efectos, al cierre del ejercicio se dotan las correspondientes provisiones técnicas para prestaciones, matemáticas y de desviación de siniestralidad.

q) **Gastos de adquisición de pólizas**

Las comisiones y gastos relativos a la producción de nuevas pólizas son cargadas generalmente como gastos en el ejercicio en que se incurren.

r) **Provisiones técnicas**

— **Seguro directo**

Las provisiones para prestaciones representan las valoraciones estimadas de los siniestros pendientes de liquidación o pago al cierre del ejercicio, deducidos los pagos a cuenta realizados. Además, de acuerdo con la experiencia, se incluyen provisiones adicionales para siniestros no comunicados al cierre del ejercicio y para desviaciones en las valoraciones de los siniestros de larga tramitación.

Las provisiones para riesgos en curso básicamente son calculadas póliza a póliza.

Las provisiones matemáticas son también calculadas póliza a póliza. Las tablas de mortalidad utilizadas son las usuales del sector, y el tipo de interés técnico aplicado oscila, básicamente, entre el 3,5 y el 6 por 100, si bien existe alguna modalidad vinculada a inversiones simultáneas en donde el interés técnico está en función del rendimiento esperado de las mismas.

La provisión para desviación de siniestralidad se dota anualmente para el negocio español de la modalidad de Responsabilidad derivada del uso y circulación de vehículos de motor de suscripción obligatoria y de los ramos Agrario Combinado, Riesgos Nucleares e Incendios, con el importe del recargo de seguridad incluido en la prima de tarifa.

— **Reaseguro cedido**

Las provisiones técnicas por las cesiones a reaseguradores se presentan en el activo y se calculan en función de los contratos de reaseguro suscritos y bajo los mismos criterios que se utilizan para el seguro directo.

s) **Reaseguro aceptado y retrocedido**

Las operaciones de reaseguro aceptado se contabilizan en base a las cuentas recibidas de las compañías cedentes.

Las provisiones para riesgos en curso del reaseguro aceptado se calculan bajo el criterio de periodificación de las primas comunicadas al cierre de cada ejercicio por las compañías cedentes, en función de los diferentes contratos de aceptación en vigor.

Las provisiones para prestaciones del reaseguro aceptado incluyen, además de los siniestros comunicados por las cedentes, una provisión complementaria para los siniestros no comunicados al cierre de cada ejercicio, así como para desviaciones de los existentes, en función de la propia experiencia.

Las operaciones por reaseguro retrocedido y sus correspondientes provisiones técnicas se registran con los mismos criterios del reaseguro aceptado y en función de los contratos de retrocesión suscritos.

t) **Provisión para primas pendientes de cobro**

Para cubrir la eventualidad de la anulación de los recibos pendientes de cobro correspondientes a ramos no vida y a seguros temporales renovables del ramo de vida, al cierre del ejercicio se dota una provisión por el efecto neto de estas anulaciones, determinada en función de la experiencia de las entidades de seguros en los últimos tres ejercicios.

u) **Participación de los asegurados en los rendimientos de las inversiones afectas a provisiones matemáticas**

Las pólizas del ramo de vida suscritas por MAPFRE VIDA, S. A. con cláusula de revalorización, en vigor al cierre de cada ejercicio, participan proporcionalmente a sus provisiones matemáticas en el 90 por 100 de los rendimientos netos obtenidos por las inversiones afectas a la cobertura de dichas provisiones. El importe de estas participaciones se registra en el «Fondo para Revalorización de Asegurados» hasta su incorporación a las provisiones matemáticas. En 1993 las dotaciones al Fondo por los rendimientos obtenidos de las inversiones han sido de 7.013 millones de pesetas, y los traspasos a provisiones matemáticas han supuesto 6.636 millones de pesetas. Al 31 de diciembre de 1993 los saldos del Fondo son de 2.989 millones de pesetas y se muestran incluidos en el epígrafe del pasivo «Provisiones para prestaciones-seguro directo».

El derecho futuro de los asegurados sobre las diferencias por las actualizaciones legales efectuadas por MAPFRE VIDA, S. A. es periodificado, dotándose una provisión técnica específica, en función de la vida útil de los inmuebles actualizados.

6 FONDO DE COMERCIO DE CONSOLIDACIÓN

En el cuadro siguiente se detalla el movimiento de este epígrafe durante el ejercicio 1993:

Concepto	Saldo Inicial	Ajustes al saldo inicial	Adiciones	Reducciones	Amortización	Saldo Final
— De sociedades consolidadas por integración global	3.486	(277)	255	(11)	(496)	2.957
— De sociedades puestas en equivalencia	2.642	110	130	(92)	(376)	2.414
Total	6.128	(167)	385	(103)	(872)	5.371

Millones de pesetas.

Los ajustes al saldo inicial en sociedades consolidadas por integración global corresponden, principalmente, a variaciones de las sociedades Seguros Tepeyac y Puerto Rican American Ins. Co. Para la primera se revisó el cálculo del fondo de comercio de consolidación referido al momento de la compra al calificar como reservas patrimoniales unas provisiones que se interpretaron en periodos anteriores como provisiones técnicas.

En cuanto a la segunda, el efecto se debe a la variación del tipo de cambio dólar/peseta, al inicio y al cierre del ejercicio.

La adiciones se originan por nuevas adquisiciones de participaciones en las sociedades ya existentes.

La causa principal de las reducciones en el fondo de comercio de sociedades puestas en equivalencia es la venta de acciones del Banco MAPFRE.

Se detalla, a continuación, el saldo final de este epígrafe:

De Sociedades Consolidadas por integración global		Saldo Final
Security National Life Co.	56	
Relemap	3	
MAPFRE Balear	48	
Reaseguradora Hemisférica	147	
MAPFRE Chile Seguros	17	
Pan American Corporation	901	
Puerto Rican American Ins Co.	1.365	
Seguros Tepeyac	420	
Total	2.957	

De Sociedades puestas en equivalencia		Saldo Final
Banco MAPFRE	497	
MAPFRE Inmuebles	6	
Librería Arte y Cultura	5	
Jaramiel	2	
MAPFRE Video y Comunicación	2	
MAPFRE Servicios de Informática	1	
Unidad Móvil de Diagnóstico ...	3	
Editorial Diana	41	
Asset Defensa Legal Mexicana ...	47	
Vera Cruz Seguradora	1.299	
La Transandina	194	
Euroamérica Generales	12	
Financiera Fusa	152	
MAPFRE Inversión Sdad. de		
Valores	148	
Club Vida	1	
MAPFRE Soft	4	
Total	2.414	

Datos en millones de pesetas.

Datos en millones de pesetas.

7 DIFERENCIA NEGATIVA DE CONSOLIDACIÓN

En el cuadro siguiente se detalla el movimiento de este epígrafe durante el ejercicio 1993:

Concepto	Saldo Inicial	Ajustes al saldo inicial	Aumentos	Disminuciones	Saldo Final
— De sociedades consolidadas por integración global	2	6	—	—	8
— De sociedades puestas en equivalencia	10	(5)	—	(4)	1
Total	12	1	—	(4)	9

Datos en millones de pesetas.

Se desglosa a continuación el saldo final de este epígrafe:

Entidad	Saldo Final
Por integración global:	
— MAPFRE Caución y Crédito	2
— MAPFRE Inversión Dos Sociedad Gestora ...	6
Puestas en equivalencia:	
— Ase Rent	1
Total	9

Datos en millones de pesetas.

8 ACCIONES Y PARTICIPACIONES EN EMPRESAS PUESTAS EN EQUIVALENCIA

En el cuadro siguiente se detalla el movimiento de este epígrafe durante el ejercicio 1993:

Sociedad Nombre	Saldo Inicial	Ajustes al saldo inicial	Aumentos	Disminuciones	Saldo Final
Empresas Grupo:					
Banco MAPFRE (*)	11.903	—	—	(444)	11.459
MAPFRE Inmuebles (*)	2.618	—	213	(72)	2.759
MAPFRE London (*)	217	—	—	(202)	15
MAPFRE Inversión S. V.	1.930	—	716	—	2.646
MAPFRE Inversión Dos S. G.	347	(347)	—	—	—
Librería Arte y Cultura	61	—	—	(11)	50
MAPFRE Video y Comunicación ..	58	—	3	(6)	55
Club Vida	10	—	13	—	23
MAPFRE Property	286	—	—	(286)	—
MAPFRE Servicios de Informática .	14	—	—	—	14
Imocaseais	606	(18)	4	(2)	590
Surassur	1	(1)	—	—	—
Itsemap Austral	(3)	5	3	—	5
Aconcagua Paraguay	49	(49)	—	—	—
Vera Cruz Seguradora (*)	1.971	(1.971)	—	—	—
Veneasistencia	12	(12)	—	—	—
México Asistencia	20	(20)	—	—	—

Sociedad Nombre	Saldo Inicial	Ajustes al saldo inicial	Aumentos	Disminu- ciones	Saldo Final
Afrique Asist.	25	(25)	—	—	—
Ibero Asistencia (ARG)	18	—	74	—	92
Andiasistencia	20	(20)	—	—	—
Brasil Asistencia	45	—	57	—	102
Ibero Asistencia (POR)	41	(41)	—	—	—
Ireland Asistencia	18	(18)	—	—	—
Caja Re Argentina	82	—	—	(60)	22
Inversiones Araucaria	7	(7)	—	—	—
Inmobiliaria Parque Zapallar	—	—	98	—	98
MAPFRE Finanzas	—	—	2.200	(918)	1.282
MAPFRE Soft	—	178	29	—	207
MAPFRE Soft América	—	135	—	(30)	105
MAPFRE Leasing	—	—	836	(235)	601
MAPFRE Hipotecaria	—	—	155	(49)	106
Finex	—	—	2	(86)	(84)
Total (A)	20.356	(2.211)	4.403	(2.401)	20.147

Datos en millones de pesetas.

(*) Sociedades que a su vez son dominantes de otros subgrupos inferiores dentro del perímetro de consolidación y para las cuales se incluyen los datos consolidados.

Sociedad Nombre	Saldo Inicial	Ajustes al saldo inicial	Aumentos	Disminu- ciones	Saldo Final
Empresas asociadas y participadas:					
Jaramiel	37	—	30	—	67
C.E.C.	4	—	—	(4)	—
Cía. Nacional de Rentas	1	—	—	(1)	—
Edificio Apoquindo 4499	3	—	—	(2)	1
Financiera Fusa	412	—	184	—	596
Cimenta Fondo de Inversión	10	—	3	—	13
La Trasandina	818	162	252	(102)	1.130
Euroamérica Generales	262	65	26	—	353
Editorial Diana	101	17	35	—	153
Asset Defensa Legal Mexicana	(25)	(4)	—	(10)	(39)
Unidad Móvil de Diagnóstico	30	5	35	—	70
Ase Rent	45	7	—	—	52
Plantaciones Mesopotámicas	33	13	—	—	46
Inversiones Araucaria	—	20	—	—	20
Vera Cruz Seguradora	—	1.961	776	—	2.747
Total (B)	1.731	2.256	1.341	(119)	5.209
Total (A) + Total (B)	22.087	45	5.744	(2.520)	25.356

Datos en millones de pesetas.

Los aumentos y disminuciones del ejercicio son debidos, principalmente, a la adquisición por la Corporación de un participación mayoritaria en una serie de entidades financieras y a la venta de acciones del Banco MAPFRE, así como a las variaciones en los valores patrimoniales de estas sociedades como consecuencia de los resultados de 1993, de la parte de los resultados de 1992 que han sido distribuidos, y de los aumentos de capitales propios vía ampliación de capital o por diferencia de conversión, todo ello en proporción al porcentaje de participación sobre la sociedad y teniendo en cuenta las eliminaciones por resultados y ajustes por consolidación de estas compañías dentro del Grupo Corporación MAPFRE.

9

GASTOS DE ESTABLECIMIENTO Y OTROS AMORTIZABLES

En el siguiente cuadro se detalla el movimiento de este epígrafe en el ejercicio 1993:

Concepto	Saldo Inicial	Ajustes al saldo inicial	Adiciones	Amorti- zación	Saneamiento o traspasos	Saldo Final
Gastos de constitución ...	19	58	—	(48)	—	29
Gastos de primer establecimiento	11	(3)	—	(2)	—	6
Gastos de puesta en marcha	9	1	—	(5)	—	5
Subtotal	39	56	—	(55)	—	40
Gastos de operaciones financieras	487	1	10	(132)	(100)	266
Exceso sobre el valor de reembolso en valores ne- gociables de renta fija ...	—	—	983	(179)	—	804
Otros gastos amortizables	172	—	123	(112)	—	183
Subtotal	659	1	1.116	(423)	(100)	1.253
Anticipos a cuenta	161	26	30	—	(187)	30
Total	859	83	1.146	(478)	(287)	1.323

Datos en millones de pesetas.

10

INMOVILIZADO INMATERIAL

En el cuadro siguiente se detalla el movimiento de este epígrafe en el ejercicio 1993:

Concepto	Saldo Inicial	Ajustes al saldo inicial	Entradas o dotación	Bajas o reducción	Saldo Final
(A) COSTE					
Gastos de I + D	308	(301)	1	—	8
Gastos de adquisición de pólizas	15	—	18	(15)	18
Aplicaciones informáticas	371	165	296	(1)	831
Otros inmovilizados inmateriales	537	(38)	5	(76)	428
Total (A)	1.231	(174)	320	(92)	1.285
(B) AMORTIZ. ACUMULADA					
Gastos de I + D	(36)	36	—	—	—
Aplicaciones informáticas	(128)	(79)	(124)	4	(327)
Otros inmovilizados inmateriales	(70)	40	(18)	—	(48)
Total (B)	(234)	(3)	(142)	4	(375)
Total neto (A) - (B)	997	(177)	178	(88)	910

Datos en millones de pesetas.

11 INMOVILIZADO MATERIAL

En el cuadro siguiente se detalla el movimiento de este epígrafe en el ejercicio 1993:

	Concepto	Saldo Inicial	Ajustes al saldo inicial	Entradas o dotación	Bajas o reducción	Traspasos	Saldo Final
(A)	Elementos de transporte	473	74	160	(94)	—	613
	Mobiliario e instalaciones	3.958	211	961	(36)	25	5.119
	Equipo proceso de información	2.671	221	958	(196)	(64)	3.590
	Subtotal	7.102	506	2.079	(326)	(39)	9.322
	Otro inmovilizado material	614	5	2	(1)	(263)	357
(B)	Anticipos e inmovilizado en curso	2	—	14	(1)	—	15
	Total (A)	7.718	511	2.095	(328)	(302)	9.694
A A	Elementos de transporte	(200)	(27)	(124)	61	—	(290)
	Mobiliario e instalaciones	(1.397)	(111)	(536)	15	—	(2.029)
	Equipo proceso de información	(1.632)	(74)	(450)	141	—	(2.015)
	Subtotal	(3.229)	(212)	(1.110)	217	—	(4.334)
	Otro inmovilizado material	(4)	(1)	(1)	—	—	(6)
M C	Total (B)	(3.233)	(213)	(1.111)	217	—	(4.340)
	Total neto (A) - (B)	4.485	298	984	(111)	(302)	5.354

Datos en millones de pesetas.

El importe de los elementos de inmovilizado material totalmente amortizados asciende a 644 millones de pesetas. Los coeficientes anuales de amortización son los siguientes:

- Instalaciones 6%
- Elementos de transporte 25%
- Mobiliario 10%
- Equipo informático 20% y 25%

En el cuadro siguiente se muestra el valor al 31 de diciembre de 1993 del inmovilizado material situado en el extranjero:

Concepto	Valor contable	Amortización acumulada
Equipo informático, mobiliario e instalaciones y elementos de transporte y otro inmovilizado material	3.728	(1.880)

Datos en millones de pesetas.

12 INVERSIONES MATERIALES

En el cuadro siguiente se detalla el movimiento de este epígrafe en el ejercicio 1993:

	Concepto	Saldo Inicial	Ajustes al saldo inicial	Entradas o dotación	Bajas o reducción	Traspasos	Saldo Final
(A)	Terrenos y bienes naturales	5.067	366	252	(43)	(1.183)	4.459
	Edificio y otras construcciones	60.065	1.518	6.356	(1.085)	1.683	68.537
	Subtotal	65.132	1.884	6.608	(1.128)	500	72.996
	Otras inversiones materiales	2.487	410	272	—	(7)	3.162
	Anticipos e inver. mater. en curso	3.878	15	1.058	(1.170)	(237)	3.544
(B)	Total (A)	71.497	2.309	7.938	(2.298)	256	79.702
	Edificios y otras construcciones	(3.240)	235	(1.021)	181	(56)	(3.901)
A A	Subtotal	(3.240)	235	(1.021)	181	(56)	(3.901)
	Total (B)	(3.240)	235	(1.021)	181	(56)	(3.901)
M C	Terrenos y bienes naturales	(572)	—	—	—	—	(572)
	Subtotal	(572)	—	—	—	—	(572)
	Total (C)	(572)	—	—	—	—	(572)
	Total neto (A) - (B) - (C)	67.685	2.544	6.917	(2.117)	200	75.229

Datos en millones de pesetas.

El coeficiente anual de amortización de los edificios es del 2 por 100 aplicado sobre el valor estimado de construcción.

La Corporación mantiene la provisión por depreciación de terrenos de 572 millones de pesetas constituida por MAPFRE VIDA, para recoger la pérdida estimada en la inversión realizada en diversos locales del Edificio Uribitarte (Bilbao).

A 31 de diciembre de 1993 existen bienes afectos a reversión por un importe de 893 millones de pesetas. A dicha fecha el Fondo de Reversión constituido para estos bienes asciende a 54 millones de pesetas.

En el cuadro siguiente se muestra el valor al 31 de diciembre de 1993 de las inversiones materiales situadas en el extranjero:

Concepto	Valor contable	Amortización acumulada
Terrenos y bienes naturales	3.870	—
Edificios y otras construcciones	22.082	(1.209)
Otras inversiones materiales	3.162	—
Anticipos e inversiones materiales en curso	1.412	—

Datos en millones de pesetas.

13 INVERSIONES FINANCIERAS Y EN EMPRESAS DEL GRUPO, ASOCIADAS Y PARTICIPADAS

En el cuadro siguiente se detalla el movimiento de las inversiones en valores negociables y otras inversiones financieras análogas durante el ejercicio 1993:

Concepto	Saldo Inicial	Ajustes al saldo inicial	Entradas o dotación	Bajas o reducción	Saldo Final
Inversiones financieras					
Acciones y otras participaciones	3.093	519	3.136	(3.358)	3.390
Desembolsos pendientes	(6)	—	—	—	(6)
Provisión por depreciación	(257)	2	(220)	105	(370)
Total	2.830	521	2.916	(3.253)	3.014
Inversiones en empresas del Grupo					
Acciones y otras participaciones:					
Empresas puestas en equivalencia	20.356	(2.496)	4.402	(2.115)	20.147
Resto de empresas	1.207	90	2.700	(1.738)	2.259
Subtotal	21.563	(2.406)	7.102	(3.853)	22.406
Desembolsos pendientes	—	(346)	(14)	360	—
Provisión por depreciación	(75)	(56)	(667)	172	(626)
Total	21.488	(2.808)	6.421	(3.321)	21.780
Inversiones en empresas asociadas y participadas					
Acciones y otras participaciones:					
Empresas puestas en equivalencia	1.731	2.256	1.341	(119)	5.209
Resto de empresas	729	(207)	616	(698)	440
Subtotal	2.460	2.049	1.957	(817)	5.649
Desembolsos pendientes	(1)	—	—	—	(1)
Provisión por depreciación	(24)	6	—	18	—
Total	2.435	2.055	1.957	(799)	5.648
Títulos de renta fija	133.777	5.879	85.833	(66.429)	159.060
Provisión por depreciación	(844)	201	(79)	656	(66)
Total	132.933	6.080	85.754	(65.773)	158.994
Otras inversiones financieras	36.518	1.033	27.044	(13.989)	50.606
Provisión por depreciación	(29)	—	—	29	—
Total	36.489	1.033	27.044	(13.960)	50.606
Préstamos hipotecarios	1.637	74	1.765	(214)	3.262
Préstamos no hipotecarios y anticipos sobre pólizas	2.785	93	2.466	(1.589)	3.755
Depósitos en Bancos y otros establecimiento de crédito	6.286	896	5.800	(6.867)	6.115
Depósitos constituidos por R. ^a Aceptado	6.783	1.266	11.439	(11.387)	8.101
Provisión por depreciación	(12)	—	(12)	12	(12)
Créditos contra Empresas del Grupo:					
Empresas puestas en equivalencia	3.723	(3.162)	4.280	(6)	4.835
Resto de empresas	3.699	3.194	5.631	(11.560)	964
Provisiones (a deducir)	—	—	(53)	—	(53)
Créditos contra Empresas asociadas y participadas:					
Empresas puestas en equivalencia ..	—	—	1.042	—	1.042
Resto de empresas	20	—	11	(20)	11
Total	24.921	2.361	32.369	(31.631)	28.020

Datos en millones de pesetas.

El cuadro siguiente recoge el detalle de los vencimientos de los títulos de renta fija y otras inversiones financieras en poder de las sociedades consolidadas por integración global al 31 de diciembre de 1993:

Concepto	Vencimientos						Total
	1994	1995	1996	1997	1998	Más de 5 años	
Títulos de renta fija:							
Fondos públicos . . .	8.472	6.133	17.093	8.910	6.377	47.347	94.332
Obligaciones y bonos	9.570	3.394	3.701	4.175	7.728	36.094	64.662
Total	18.042	9.527	20.794	13.085	14.105	83.441	158.994
Otras inversiones financieras	32.941	785	3.845	299	1.153	11.583	50.606
Total	32.941	785	3.845	299	1.153	11.583	50.606

Datos en millones de pesetas.

Se desglosan a continuación los valores negociables y otras inversiones financieras análogas según la moneda en que se instrumentan:

Tipo de moneda	Acciones u otras participaciones	Acciones u otras participaciones en empresas del Grupo	Acciones u otras participaciones en empresas asociadas y participadas	Títulos de Renta Fija	Otras inversiones financieras
Peseta	597	19.373	618	110.347	45.368
Dólar americano	306	402	—	15.351	42
Franco belga	38	—	—	3.580	14
Lira italiana	99	2	—	3.948	2
Peso chileno	1.121	186	2.106	9.776	4.904
Peso argentino	355	62	46	33	32
Peso mexicano	298	20	83	12.383	138
Peso colombiano	87	549	20	941	57
Escudo portugués	33	493	—	1.776	24
Cruceiro brasileño	—	537	2.747	—	—
Ecu	—	9	—	314	5
Marco alemán	—	—	—	163	1
Florín holandés	21	—	—	136	3
Franco francés	—	—	—	42	1
Otras	59	147	28	204	15
Total	3.014	21.780	5.648	158.994	50.606

Datos en millones de pesetas.

No existen coberturas de las diferencias de cambio que puedan derivarse de la relación de valores contenidos en este cuadro.

El importe de los intereses devengados y no cobrados es de 893 millones de pesetas, de los que 511 millones corresponden a Títulos de renta fija y 382 millones a Otras inversiones financieras.

El cuadro siguiente recoge el detalle de la tasa media de rentabilidad de los valores de renta fija en la cartera a 31 de diciembre de 1993:

	%
Fondos públicos	11,7150
Obligaciones y bonos	14,1160

En el cuadro siguiente se desglosan los créditos contra empresas del grupo, asociadas y participadas existentes al 31 de diciembre de 1993 desglosados entre sociedades puestas en equivalencia y resto de empresas:

	Sociedades puestas en equivalencia	Resto de empresas
Créditos a empresas del grupo	4.782	964
Créditos a empresas asociadas y participadas	1.042	11
Total	5.824	975

Datos en millones de pesetas.

El vencimiento de estos créditos es básicamente a corto plazo.

En cumplimiento del artículo 86 de la Ley de Sociedades Anónimas, se han efectuado, en su caso, a las sociedades participadas, las notificaciones correspondientes.

14 CRÉDITOS

El desglose de los créditos por reaseguro y coaseguro entre empresas del grupo y otras, es el siguiente:

Concepto	Empresas del Grupo	Empresas asociadas y participadas	Otras Empresas	Total
Créditos				
Entidades y pools de seguros y reaseguros				
• Reaseguradores	968	—	5.086	6.054
• Cedentes	4.898	—	6.279	11.177
• Coaseguradoras	—	—	581	581
Total	5.866	—	11.946	17.812

Datos en millones de pesetas.

El cuadro siguiente recoge el detalle de los vencimientos de los créditos de las sociedades consolidadas por integración global al 31 de diciembre de 1993:

Créditos	Años de vencimiento de los créditos						Total
	1994	1995	1996	1997	1998	Resto	
Entidades y pools de seguros y reaseguros	17.795	17	—	—	—	—	17.812
Reaseguradores	6.037	17	—	—	—	—	6.054
Cedentes	11.177	—	—	—	—	—	11.177
Coaseguradoras	581	—	—	—	—	—	581
Créditos contra agentes	979	17	3	36	—	4	1.039
Provisiones (a deducir)	(251)	—	—	—	—	(4)	(255)
Créditos contra asegurados	46.004	—	—	—	16	—	46.020
Recibos de primas pendientes de cobro	47.488	—	—	—	16	—	47.504
Provisión para primas pendientes	(1.484)	—	—	—	—	—	(1.484)
Créditos fiscales, sociales y otros	10.329	15	28	35	34	206	10.647
De empresas puestas en equivalencia ...	288	—	—	—	—	—	288
Resto de empresas	10.041	15	28	35	34	206	10.359
Provisiones (a deducir)	(146)	(9)	—	—	—	—	(155)
Total	74.710	40	31	71	50	206	75.108

Datos en millones de pesetas.

Se desglosan a continuación los créditos según la moneda en la que se instrumentan:

Tipo de moneda	Créditos
Peseta	42.392
Dolar americano	10.066
Libra esterlina	67
Franco belga	1.509
Lira italiana	1.890
Peso chileno	3.655
Peso argentino	1.801
Peso mexicano	11.080
Peso colombiano	509
Escudo portugués	1.124
Franco luxemburgués	2
Ecu	5
Marco alemán	31
Florín holandés	163
Franco francés	(5)
Otras monedas	819
Total	75.108

Datos en millones de pesetas.

No existen coberturas de las diferencias de cambio que puedan derivarse de los créditos contenidos en este cuadro.

15 FONDOS PROPIOS

El siguiente cuadro recoge el movimiento durante 1992 de las cuentas representativas de los fondos propios:

Concepto	Saldo Inicial	Ajustes al saldo inicial	Aumentos	Disminu- ciones	Saldo Final
Capital suscrito	12.255	—	488 (a)	—	12.743
Primas de emisión	3.068	—	—	—	3.068
Diferencias por actualización del activo	1.414	—	—	(1.414) (a)	—
Otras reservas de la sociedad dominante:					
Reservas legales	2.451	—	98 (a)	—	2.549
Otras reservas	40.135	—	6.841 (b)	(356) (b)	46.620
Resultado de ejercicios anteriores pendientes de aplicación	233	—	811 (c)	—	1.044
Minusvalías valores negociables de renta fija	—	(695)	(61)	695	(61)
Reservas en sociedades consolidadas por integración global	9.016	183	1.377 (d)	(1.149) (c)	9.427
Reservas en sociedades puestas en equivalencia	(123)	512	58	(887) (c)	(440)
Diferencias de conversión:					
De sociedades consolidadas por integración global	3.430	(3.430)	9.535	—	9.535
De sociedades puestas en equivalencia	515	(515)	1.034	—	1.034
Pérdidas y ganancias atribuibles a la sociedad dominante	5.102	—	5.308	(5.102)	5.308
Dividendo a cuenta entregado en el ejercicio	(1.795)	—	(2.016)	1.795	(2.016)
Total	75.701	(3.945)	23.473	(6.418)	88.811

Datos en millones de pesetas.

Origen de los aumentos:

- (a) Por 2.^a y 3.^a conversión de obligaciones convertibles.
- (b) 3.520 millones corresponden a la 2.^a y 3.^a conversión de obligaciones, 562 millones de pesetas a la reversión de la provisión constituida en 1992 para el Banco Mapfre y 1.414 millones a la aplicación de la cuenta «Diferencias por actualización del activo», y el resto a eliminaciones propias del proceso de consolidación.
- (c) Distribución Resultado 1992.
- (d) Incrementos patrimoniales de las respectivas sociedades imputables a la sociedad dominante.

Causa de las disminuciones:

- (a) Traspaso a Reserva no distribuible Actualización 9/1983.
- (b) Eliminaciones propias del proceso de consolidación.
- (c) Disminuciones patrimoniales de las sociedades imputables a la sociedad dominante.

Se desglosan a continuación los epígrafes de reservas en sociedades incluidas en el perímetro de la consolidación y diferencias de conversión al 31 de diciembre de 1993:

Sociedades/subgrupos consolidados por integración global	Reservas en sociedades consolidadas	Diferencias de conversión		
		Positivas	Negativas	Neto
MAPFRE Vida (*)	4.965	—	—	—
MAPFRE Caución y Crédito (*)	264	—	—	—
MAPFRE Seguros Generales (*)	2.294	—	—	—
MAPFRE Re (*)	1.697	—	—	—
MAPFRE Internacional (*)	248	—	—	—
Incalbarsa	(14)	—	—	—
MAPFRE Consultores	12	—	—	—
MAPFRE Pensiones	(39)	—	—	—
C.I.A.R.	—	543	—	543
MAPFRE Chile Reaseguros	—	3.081	—	3.081
Reaseguradora Hemisférica	—	167	—	167
Maplux Re	—	184	—	184
MAPFRE Argentina	—	—	(357)	(357)
MAPFRE Chile Seguros	—	718	—	718
Seguros Tepeyac	—	987	—	987
Puerto Rican American Ins. Co.	—	2.582	—	2.582
Pan American Corporation	—	709	—	709
Cormap Florida	—	466	—	466
Progress Insurance	—	—	(69)	(69)
Security National Life Co.	—	524	—	524
Total I	9.427	9.961	(426)	9.535

Sociedades/subgrupos consolidados por puesta en equivalencia	Reservas en sociedades consolidadas	Diferencias de conversión		
		Positivas	Negativas	Neto
MAPFRE Inmuebles (*)	157	—	—	—
Banco MAPFRE (*)	311	—	—	—
MAPFRE Video y Comunicación	(1)	—	—	—
MAPFRE London (*)	(944)	27	—	27
Vera Cruz Seguradora (*)	—	979	—	979
MAPFRE Soft	29	—	—	—
MAPFRE Soft América	8	25	—	25
Imocascas	—	3	—	3
Total II	(440)	1.034	—	1.034
Total I + II	8.987	10.995	(426)	10.569

Datos en millones de pesetas.

(*) Sociedades que a su vez son dominantes de otros subgrupos inferiores dentro del perímetro de consolidación y para las cuales se incluyen los datos de reservas en sociedades consolidadas por el importe consolidado de sus respectivos subgrupos.

Las diferencias de conversión se presentan por sociedades o subgrupos extranjeros.

Capital social

Al 31 de diciembre de 1993 el capital suscrito de la Corporación estaba representado por 25.485.770 acciones de clase única, nominativas, de 500 pesetas nominales cada una. Todas las acciones confieren los mismos derechos políticos y económicos y no existen restricciones estatutarias a la libre transmisibilidad de los títulos.

Con fecha 18-05-93 se llevó a cabo una ampliación de capital, mediante la emisión de 968.570 nuevas acciones ordinarias nominativas de 500 pesetas de valor nominal cada una, que fueron totalmente suscritas y desembolsadas mediante la conversión de 378.222 obligaciones y sus intereses devengados. Estas acciones se emitieron al tipo de 839,8133 por 100, es decir, de 4.199,0667 pesetas cada una, de las que 500 pesetas corresponden a su valor nominal y las restantes 3.699,0667 pesetas se destinaron a dotar la reserva legal en la cuantía máxima y el resto a reservas voluntarias.

Con fecha 30-11-93 se llevó a cabo otra ampliación de capital, mediante la emisión de 7.032 nuevas acciones ordinarias nominativas de 500 pesetas de valor nominal cada una, que fueron totalmente suscritas y desembolsadas mediante la conversión de 3.720 obligaciones y sus intereses devengados. Estas acciones se emitieron al tipo de 1.087,56 por 100, es decir, de 5.437,80 pesetas cada una, de las que 500 pesetas corresponden a su valor nominal y las restantes 4.937,80 pesetas se destinaron a dotar la reserva legal en la cuantía máxima y el resto a reservas voluntarias.

Restricciones sobre la disponibilidad de reservas:

Las reservas legales no son distribuibles, excepto en caso de liquidación, pero pueden destinarse a la compensación de pérdidas.

Dentro de Otras Reservas, está incluido el saldo de 1.414 millones de pesetas, correspondiente a la reserva no distribuible por actualización del activo 9/1983, en la que se consideran las actualizaciones realizadas por la Corporación al amparo de la Ley de Presupuestos de 1983. Tiene la consideración fiscal de fondo de reserva y no está sometido al pago de impuestos salvo que se distribuya o disponga en forma no autorizada, pudiendo destinarse a ampliaciones de capital o a compensar pérdidas.

A continuación se señalan los desembolsos de capital pendientes y las fechas de exigibilidad de los mismos de sociedades dependientes:

Sociedades dependientes	Desembolso pendiente	Fecha exigibilidad
Itsemap Ibérica	4	27-12-2000
MAPFRE Industrial	1.000	25-06-2000
MAPFRE Balear	161	(*)
MAPFRE Asistencia	150	(*)
Progress Insurance	9	(*)
Total	1.324	

Datos en millones de pesetas.

(*) Sin determinar. Plazo máximo de cinco años.

Se indican a continuación los socios ajenos al grupo o vinculados al mismo que poseen una participación igual o superior al 10 por 100 del capital de alguna sociedad del grupo:

Sociedad nombre	Socios ajenos al Grupo	% capital
MAPFRE Guanarteme	Fundación Guanarteme	45
C.I.A.R.	Vaudoise Assurances Holding	10,01
C.I.A.R.	Societa Catolica	11,01
Caja Reaseguradora	Grupo Patricio García	10,22
Garantía	Dansk Kautioni Forsikring	10
Garantía	Svenska Kredit	10
Garantía	N.V. Nationale Borg	10
Saraiva	Familia Saraiva	74,0523
Roma	Organizadores Glovo	64,3188
Betumarco	Grupo Betumarco	79,7416
Mundial	Grupo Mundial	75,6414

La Corporación cotiza en las Bolsas de Valores de Madrid y Barcelona y las sociedades dependientes Banco MAPFRE y MAPFRE Inmuebles, tienen sus acciones admitidas a cotización en la Bolsa de Valores de Madrid y esta última también en la de Bilbao.

16 INTERESES DE SOCIOS EXTERNOS

El cuadro siguiente detalla el movimiento de los intereses de socios externos en el ejercicio 1993, así como la composición del saldo final por conceptos:

Sociedades	Saldo Inicial	Ajustes al saldo inicial	Aumentos	Disminuciones	Saldo Final	Capital	Reservas	Resultados	Dividendo activo a cta.	Total
MAPFRE Vida	298	470	285	(76)	977	259	468	285	(35)	977
MAPFRE Caución y Crédito ..	52	—	—	(8)	44	40	8	(4)	—	44
MAPFRE Seguros Generales ..	217	54	49	(47)	273	135	106	49	(17)	273
MAPFRE Pensiones	150	—	18	—	168	200	(50)	18	—	168
MAPFRE Guanarteme	894	(8)	83	(45)	924	450	436	83	(45)	924
Security National Life Co. ...	5	39	4	—	48	3	37	8	—	48
MAPFRE Balear	145	—	4	(115)	34	28	2	4	—	34
Puerto Rican American Ins. Co.	573	196	454	—	1.223	47	1.136	48	(8)	1.223
Pan American Corporation ...	398	48	215	—	661	33	570	77	(19)	661
Progress Insurance	114	—	74	(68)	120	174	(11)	(43)	—	120
Amstar Holding	58	—	7	—	65	58	—	7	—	65
C.I.A.R.	1.957	—	132	(16)	2.073	1.262	651	160	—	2.073
Reaseguradora Hemisférica ...	65	—	17	(1)	81	35	41	5	—	81
Inversiones Ibéricas	105	43	17	(5)	160	85	58	17	—	160
Caja Reaseguradora de Chile ..	656	122	85	(30)	833	560	168	105	—	833
Cía. Nacional de Rentas	7	2	—	—	9	12	(3)	—	—	9
Garantías y Crédito	119	—	66	(9)	176	194	(9)	(9)	—	176
Seguros Tepeyac	3.254	(87)	1.080	(233)	4.014	315	2.976	723	—	4.014
MAPFRE Asistencia	400	—	96	(13)	483	350	35	98	—	483
MAPFRE Soft	149	(149)	—	—	—	—	—	—	—	—
MAPFRE Inversión Dos S. G.	—	38	3	—	41	34	4	3	—	41
Total	9.616	768	2.689	(666)	12.407	4.274	6.623	1.634	(124)	12.407

Datos en millones de pesetas.

Origen o causa de las variaciones:

Corresponden principalmente a la participación de los socios externos en el resultado del ejercicio de la filial y en los del ejercicio anterior que han pasado a formar parte de las reservas de estas sociedades, una vez que se han tenido en cuenta los ajustes efectuados en el proceso de consolidación.

Los ajustes al saldo inicial en MAPFRE Vida corresponden a una mayor participación de los socios externos en esta sociedad, como consecuencia de la O.P.V. efectuada sobre esta sociedad en diciembre de 1993.

17 PROVISIONES PARA RESPONSABILIDADES Y GASTOS

En el siguiente cuadro se desglosan las partidas incluidas en este epígrafe y su movimiento en el ejercicio 1993:

Concepto	Saldo inicial	Ajustes al saldo inicial	Dotaciones	Aplicaciones	Saldo final
Para pensiones y obligaciones similares ..	1.397	(403)	375	(1)	1.368
Para responsabilidades	224	469	335	(4)	1.024
Total	1.621	66	710	(5)	2.392

Datos en millones de pesetas.

El movimiento de las provisiones para pensiones y obligaciones similares en el último ejercicio 1993 ha sido el siguiente:

	Pensiones a personal activo	Pensiones a personal pasivo	Total
Saldo al inicio del ejercicio	1.335	62	1.397
Ajustes al saldo inicial	(403)	—	(403)
Incrementos			
* Dotaciones a fondos de pensiones propios o internos (gastos de personal) ...	315	3	318
* Rendimiento reconocido al fondo de pensiones (gastos financieros)	57	—	57
Disminuciones			
* Pagos efectuados con cargo al fondo de pensiones	—	(1)	(1)
Saldo al cierre del ejercicio	1.304	64	1.368

Datos en millones de pesetas.

El tipo de capitalización utilizado es a nivel individual y los riesgos cubiertos son indemnización por jubilación para activos, pensiones de jubilación para pasivos y complementos de jubilación y viudedad para activos y pasivos.

18 DEUDAS

Desglose por operaciones de Reaseguro

El desglose de deudas con empresas del grupo y empresas asociadas y participadas por operaciones de reaseguro y coaseguro, es el siguiente:

Concepto	Empresas del Grupo	Empresas asociadas y participadas	Otras Empresas	Total
Deudas				
Entidades y pools de seguros y reaseguros				
* Reaseguradores	1.090	—	8.222	9.312
* Cedentes	1.025	—	4.467	5.492
* Coaseguradoras	—	—	358	358
Total	2.115	—	13.047	15.162

Datos en millones de pesetas.

Desglose por años de Vencimiento

El cuadro siguiente recoge el detalle de los vencimientos de las deudas de las sociedades consolidadas por integración global al 31 de diciembre de 1993:

Deudas	Años de vencimiento de las deudas						Total
	1994	1995	1996	1997	1998	Resto	
Empréstitos	134	—	—	—	—	—	134
Deudas a establecimientos de crédito	627	—	—	—	—	—	627
Entidades y pools de seguros y reaseguros	15.111	51	—	—	—	—	15.162
* Reaseguradores	9.261	51	—	—	—	—	9.312
* Cedentes	5.492	—	—	—	—	—	5.492
* Coaseguradoras	358	—	—	—	—	—	358
Otras deudas	10.346	—	—	—	—	64	10.410
* Deudas con agentes	1.959	—	—	—	—	—	1.959
* Deudas con asegurados	3.919	—	—	—	—	—	3.919
* Deudas condicionadas	4.059	—	—	—	—	—	4.059
* Deudas con empresas del Grupo	409	—	—	—	—	64	473
— Empresas puestas en equivalencia	409	—	—	—	—	9	418
— Resto de empresas	—	—	—	—	—	55	55
Fondos para adquisición de pensiones	364	—	—	—	—	—	364
Cuentas fiscales, sociales y otras	12.941	1.608	—	—	—	189	14.738
Total	39.523	1.659	—	—	—	253	41.435

Datos en millones de pesetas.

Dentro de Cuentas fiscales, sociales y otras se incluyen un préstamo a MAPFRE Internacional que está garantizado con acciones de Puerto Rican American Co., Pan American Co. y Security National Life, y figura registrado por el valor neto contable de dichas acciones. Su vencimiento es el 31 de diciembre de 1995, y su tipo de interés es variable.

Desglose por tipo de moneda en que están instrumentadas

Se desglosan a continuación las deudas según la moneda en que están instrumentadas.

Tipo de moneda	Deudas
Peseta	18.360
Dólar Americano	7.834
Libra Esterlina	98
Franco Belga	1.686
Lira Italiana	745
Peso Chileno	3.425
Peso Argentino	1.493
Peso Mexicano	5.012
Peso Colombiano	1.279
Escudo Portugués	564
Franco Luxemburgués	6
Ecu	5
Marco Alemán	92
Florín Holandés	66
Franco Francés	94
Otras	676
Total	41.435

Datos en millones de pesetas.

La cuenta «Empréstitos» recoge el importe nominal más los intereses devengados de las 12.863 obligaciones en circulación al 31 de diciembre de 1993 con un valor nominal de 10.000 ptas. cada una convertibles en acciones de la Corporación.

El interés nominal es del 10 por 100 y el vencimiento final el 15 de julio de 1995.

El importe de los intereses devengados pendientes de vencimiento al 31-12-93 es de 6 millones de pesetas.

19 SITUACIÓN FISCAL

A continuación se detalla la conciliación entre el resultado consolidado después de impuestos y socios externos con la base imponible agregada del Impuesto sobre Sociedades del conjunto de entidades consolidadas por integración global, excluidas las sociedades extranjeras:

Conciliación del resultado con la Base Imponible del Impuesto sobre Sociedades			
Resultado contable del ejercicio			5.308
	Aumentos	Disminuciones	
Impuesto sobre Sociedades	2.055	—	2.055
Diferencias permanentes:			
— De las Sociedades individuales	419	(2.006)	(1.587)
— De los ajustes de consolidación	9.079	(6.242)	2.837
Diferencias temporales:			
— De las Sociedades individuales:			
• Con origen en el ejercicio	787	(225)	562
• Con origen en ejercicios anteriores	213	(449)	(236)
— De los ajustes de consolidación:			
• Con origen en el ejercicio	228	(2.978)	(2.750)
• Con origen en ejercicios anteriores	1.281	(232)	1.049
Compensación de bases impositivas negativas de ejercicios anteriores			(28)
Base imponible (resultado fiscal)			7.210

Datos en millones de pesetas.

El importe de las disminuciones por diferencias permanentes individuales corresponde, básicamente, a la exención por reinversión en la venta de activos fijos, a la que se han acogido alguna de las sociedades filiales, así como a los donativos a las Fundaciones MAPFRE. El importe de los aumentos por diferencias temporales de las sociedades individuales con origen en el ejercicio se deben, fundamentalmente, a la provisión para los complementos de pensiones internos que dota la Corporación y sus sociedades filiales y a dotaciones no deducibles a la provisión por depreciación de inversiones financieras.

A partir del ejercicio 1985, a efectos de la declaración del Impuesto sobre Sociedades, parte de las sociedades del Grupo están incluidas en el grupo de tributación consolidada integrado por Corporación MAPFRE, Compañía Internacional de Reaseguros, S. A. y aquellas de sus entidades filiales que cumplen los requisitos para acogerse al régimen de declaración consolidada. En 1993 el grupo consolidado fiscal estaba compuesto por las siguientes sociedades: Corporación MAPFRE CIR, S. A.; MAPFRE Seguros Generales, S. A.; MAPFRE Vida, S. A.; MAPFRE Caución y Crédito, S. A.; MAPFRE Re, S. A.; MAPFRE Internacional, S. A.; Seguridad MAPFRE, S. A.; MAPFRE Consultores, S. A.; Gestión Moda Shopping, S. A.; MAPFRE Vida Pensiones, S. A.; MAPFRE Industrial, S. A.; MAPFRE Servicios Marítimos; Centro Médico de Chequeos, S. A. y Relemap, S. A.

Tal y como establece la normativa fiscal, las sociedades del Grupo que tributan en régimen de transparencia fiscal imputan a sus socios sus bases impositivas positivas, deducciones, incentivos fiscales y retenciones.

La suma de bases impositivas negativas de ejercicios anteriores pendientes de compensación en diversas sociedades del Grupo consolidadas por integración global ascienden a 985 millones de pesetas en 1993 y su desglose es el siguiente:

Procedencia ejercicio	Importe	Plazo límite ejercicio
1989	10	1994
1990	828	1995
1991	60	1996
1992	87	1997
1993	—	1998

Datos en millones de pesetas.

No se contabilizan créditos fiscales por bases imponibles negativas pendientes de compensación, por aplicación del principio contable de prudencia valorativa.

El detalle de los incentivos fiscales de las sociedades consolidadas por integración global es el siguiente:

Modalidad	Importe aplicado en el ejercicio	Saldo pendiente aplicación
Desgravación por inversiones	545	560
Creación de empleo	6	—

Datos en millones de pesetas.

Para continuar disfrutando del derecho a las deducciones por inversión en activos fijos nuevos, las empresas del Grupo habrán de mantener tales activos en funcionamiento dentro de su patrimonio durante un período de cinco años desde su adquisición, o durante la vida útil del bien si ésta fuera inferior.

De acuerdo con la legislación vigente, las declaraciones realizadas por los diferentes impuestos no pueden considerarse definitivas hasta haber sido inspeccionadas por las autoridades fiscales o haber transcurrido el plazo de prescripción de cinco años. Los impuestos a los que están sometidos la Corporación y las sociedades filiales consolidadas están abiertos a inspección por los 5 últimos ejercicios más el Impuesto sobre Sociedades correspondiente al ejercicio 1987, excepto Corporación MAPFRE C.I.R., S. A., MAPFRE Vida, S. A. y MAPFRE Re, S. A., que tiene abierto a inspección desde el ejercicio 1989, inclusive. En opinión de los asesores del Grupo, la posibilidad de que puedan producirse pasivos fiscales que afecten de forma significativa a la posición financiera del mismo a 31 de diciembre de 1993 es remota.

El importe de impuestos anticipados individuales al 31 de diciembre de 1993, de las sociedades consolidadas por integración global, como consecuencia de las diferencias temporales acumuladas a dicha fecha, asciende a 756 millones de pesetas. Este importe no se encuentra recogido en el balance y cuenta de pérdidas y ganancias consolidados, por aplicación del principio contable de prudencia valorativa.

El importe de impuestos diferidos individuales al 31 de diciembre de 1993 de las citadas sociedades asciende a 83 millones de pesetas, que han sido recogidos en el balance y cuenta de pérdidas y ganancias consolidadas.

En su calidad de socios de entidades en régimen de transparencia Fiscal, las sociedades consolidadas por integración global han recibido en el ejercicio las siguientes imputaciones:

Concepto	Importe
Base imponible	220
Deducciones por doble imposición	—
Deducciones por doble inversión y creación de empleo .	—
Retenciones	9

Datos en millones de pesetas.

20 GARANTÍAS COMPROMETIDAS CON TERCEROS

En virtud de la participación de los asegurados del ramo de vida en los rendimientos de la inversión de sus provisiones matemáticas, cuando se produzca la enajenación de los inmuebles actualizados de acuerdo con las Leyes de Presupuestos 1/1979, 74/1980 y 9/1983, la diferencia entre los valores de adquisición y los actualizados será atribuida en su 90 por 100 a dichas pólizas en el ejercicio en que tenga lugar la enajenación. Al 31 de diciembre de 1993 el derecho futuro de estas pólizas sobre los importes de dichas actualizaciones se estima en 387 millones de pesetas, existiendo provisiones acumuladas por importe de 178 millones de pesetas aproximadamente por la periodificación de estos derechos.

Existe una garantía ofrecida por MAPFRE Internacional a la empresa Orienco, S. A. sobre un crédito de 1.100.000 dólares, otorgado por el Banque Sudameris (París), con vencimiento el 16 de mayo de 1994.

21 INGRESOS Y GASTOS

A continuación se detallan los importes incluidos en la cuenta de pérdidas y ganancias como consecuencia de las transacciones efectuadas en 1993:

Con empresas del grupo no consolidadas por integración global y con empresas asociadas:

Concepto	Gasto	(Ingreso)
Intereses pagarés	—	(12)
Intereses cédulas hipotecarias	—	(130)
Intereses cta. cte.	—	(576)
Intereses cargados	132	—
Ingresos accesorios a la explotación	166	(63)
Ingresos de inversiones materiales	138	(183)
Ingresos financieros varios	37	(127)

Datos en millones de pesetas.

Con el Grupo consolidable MAPFRE Mutualidad:

Concepto	Gasto/(Ingreso)	
Reaseguro aceptado:		
• Primas aceptadas	—	(13.052)
• Sinistros pagados	6.111	—
• Comisiones	1.815	—
Reaseguro cedido:		
• Primas cedidas	672	—
• Sinistros reintegrados	—	(719)
• Comisiones	—	(112)
Intereses por pagarés de empresa y otros conceptos	34	(772)
Convenio de reparto de gastos comunes y prestación de servicios	337	(346)
Alquileres	675	(338)
Dividendos pagados	2.022	—

Datos en millones de pesetas.

En el siguiente cuadro se muestra un detalle de primas y recargos distinguiendo entre los generados en España y en el extranjero:

Concepto	España		Extranjero		Total	
	Importe	%	Importe	%	Importe	%
Primas y recargos netos, no vida:						
• Seguro directo	43.947	44,50	54.806	55,50	98.753	100
• Reaseguro aceptado	13.503	22,46	46.618	77,54	60.121	100
• Reaseguro cedido y retrocedido	(12.431)	35,32	(22.768)	64,68	(35.199)	100
Total no vida	45.019	36,40	78.656	63,60	123.675	100
Primas y recargos netos, vida:						
• Seguro directo	52.487	93,14	3.866	6,86	56.353	100
• Reaseguro aceptado	65	3,99	1.565	96,01	1.630	100
• Reaseguro cedido y retrocedido	(892)	63,76	(507)	36,24	(1.399)	100
Total vida	51.660	91,30	4.924	8,70	56.584	100

Concepto	España		Extranjero		Total	
	Importe	%	Importe	%	Importe	%
Primas y recargos netos, totales:						
• Seguro directo	96.434	62,17	58.672	37,83	155.106	100
• Reaseguro aceptado	13.568	21,97	48.183	78,03	61.751	100
• Reaseguro cedido y retrocedido	(13.323)	36,40	(23.275)	63,60	(36.598)	100
Total	96.679	53,63	83.580	46,37	180.259	100

Datos en millones de pesetas.

Durante 1993 las sociedades del Grupo emplearon la siguiente plantilla promedio de personal por categoría profesional:

Categorías	N.º medio de empleados
Jefes	719
Administrativos	2.445
Comerciales	957
Subalternos	423
Otros	707
Total	5.251

Las pérdidas excepcionales han ascendido a 417 millones de pesetas correspondiendo el importe de 263 millones de pesetas a este ejercicio. Proceden principalmente de: actas de inspección levantadas en Corporación MAPFRE por 79 millones; reducción de capital de Mutral por 83 millones; venta de participación de Centro Médico de Chequeos por 90 millones.

Los beneficios excepcionales son de 3.250 millones de pesetas correspondiendo 3.085 millones a este ejercicio. Se han generado como consecuencia de: venta de acciones y derechos del Banco MAPFRE por 1.818 millones; O.P.V. de las acciones de MAPFRE Vida por 1.068 millones.

El siguiente cuadro refleja, una vez deducidos los ajustes de consolidación, la aportación de las sociedades que forman el perímetro de consolidación a los resultados consolidados y la parte del resultado atribuido a los socios externos.

SOCIEDAD NOMBRE	APORTACIÓN AL RESULTADO DEL GRUPO	RESULTADO ATRIBUIDO A SOCIOS EXTERNOS	TOTAL
Corporación MAPFRE	1.825	—	1.825
Consolidadas por integración global:			
MAPFRE Vida	3.729	220	3.949
MAPFRE Pensiones	25	19	44
MAPFRE Vida Pensiones	5	—	5
MAPFRE Inversión Dos S. G.	27	5	32
Centro médico de chequeos	(36)	(3)	(39)
Consultora Actuarial	2	—	2
Miraceti	195	14	209
Servicios Financieros MAPFRE	6	—	6
Security National Life Co.	123	60	183
MAPFRE Seguros Generales	1.177	43	1.220
MAPFRE Guanarteme	98	87	185
MAPFRE Industrial	20	1	21
MAPFRE Balear	48	6	54
MAPFRE Consultores	9	—	9
Gestora de Seguros MAPFRE	1	—	1

SOCIEDAD NOMBRE	APORTACIÓN AL RESULTADO DEL GRUPO	RESULTADO ATRIBUIDO A SOCIOS EXTERNOS	TOTAL
Seguridad MAPFRE	(13)	(1)	(14)
MAPFRE Servicios Marítimos	(27)	(1)	(28)
Relecmap	1	—	1
MAPFRE Caución y Crédito	(109)	(4)	(113)
MAPFRE Servicios de Caución	1	—	1
Gestomap	1	—	1
MAPFRE Internacional	(829)	—	(829)
Progress Insurance	(270)	(43)	(313)
MAPFRE Aconcagua	(888)	—	(888)
Aconcagua Seguros Retiro	6	—	6
MAPFRE Argentina	(10)	—	(10)
MAPFRE Chile Seguros	(196)	—	(196)
Pan American Insurance Co.	155	61	216
Puerto Rican Ins. Agency	11	5	16
Pan American Finance Co.	34	13	47
Pan American Co.	(134)	(2)	(136)
Puerto Rican American Ins. Co.	132	37	169
Preferred Risk Ins. Co.	42	11	53
MAPFRE Corporation of Florida	5	—	5
MAPFRE Insurance Co. of América	33	—	33
Amstar Holding Co.	(2)	—	(2)
Amstar Insurance Co.	43	9	52
Amstar Management Co.	9	3	12
Amerinsurance	(21)	(5)	(26)
Mapholding	10	—	10
Seguros Tepeyac	871	723	1.594
MAPFRE Re	108	—	108
CIAR	210	150	360
Euris Société D'invest. Cap	14	10	24
Caja Reaseguradora de Chile	561	96	657
Compañía Nacional de Rentas	(2)	—	(2)
Sur Asistencia	8	8	16
Inversiones Ibéricas	373	17	390
MAPFRE Chile Reaseguros	(42)	—	(42)
Sociedad Constructora Martín Zamora	(2)	—	(2)
Garantías y Crédito de Chile	(12)	(9)	(21)
Reaseguradora Hemisférica	17	6	23
MAPFRE Asistencia	82	98	180
Iberoasistencia (ESP)	32	—	32
Incalbarsa	(1)	—	(1)
Subtotal I	7.455	1.634	9.089
Puestas en equivalencia:			
MAPFRE Inversión, S. V.	145	—	145
Jaramiel	7	—	7
Librería Arte y Cultura	(10)	—	(10)
MAPFRE Video y Comunicación	(4)	—	(4)
Club Vida	12	—	12
Imocasais	(3)	—	(3)
Itsemap Austral	2	—	2
Surassur	(21)	—	(21)
Aconcagua Paraguay	(9)	—	(9)
La Transandina	354	—	354
Euroamérica Seguros Generales	26	—	26
Vera Cruz Seguradora (*)	(627)	—	(627)
Vera Cruz de Previdencia Privada	47	—	47
Seguradora Roma	(88)	—	(88)
Saraiva	9	—	9
Editorial Diana	1	—	1
Ase Rent	2	—	2

SOCIEDAD NOMBRE	APORTACIÓN AL RESULTADO DEL GRUPO	RESULTADO ATRIBUIDO A SOCIOS EXTERNOS	TOTAL
Unidad Móvil de Diagnóstico	7		7
Asset Defensa Legal Mexicana	(3)		(3)
Banco MAPFRE (*)	(168)		(168)
MAPFRE Inmuebles (*)	125		125
MAPFRE Finanzas	(917)		(917)
MAPFRE Soft	25		25
MAPFRE London (*)	(226)		(226)
MAPFRE Soft América	(54)		(54)
MAPFRE Leasing	(381)		(381)
MAPFRE Hipotecaria	(226)		(226)
Finex	(86)		(86)
Caja Reaseguradora Argentina	(160)		(160)
Iberoasistencia (ARG)	37		37
Inversiones Araucaria	10		10
Brasilasistencia	27		27
Subtotal II	(2.147)		(2.147)
TOTAL (I + II)	5.308	1.634	6.942

Datos en millones de pesetas.

(*) Sociedades puestas en equivalencia que a su vez son dominantes de otros subgrupos, y para las cuales su aportación al resultado está referida a sus datos consolidados.

22 OTRAS OPERACIONES CON EMPRESAS DEL GRUPO

Durante 1993, se han realizado con el Grupo consolidable MAPFRE MUTUALIDAD las siguientes transacciones de activos:

Ventas de solares e inmuebles:	
• Valor de la venta	423
• Beneficio obtenido	332
Venta de acciones Banco MAPFRE:	
• Valor de la venta	3.484
• Beneficio obtenido	1.543
Venta de derechos sobre acciones del Banco MAPFRE:	
• Beneficio obtenido	275

Datos en millones de pesetas.

Todas las transacciones de compra-venta de inmuebles entre sociedades del grupo se han realizado en función de las valoraciones efectuadas por expertos independientes.

Al 31 de diciembre de 1993, la Corporación y sus sociedades filiales mantienen saldos en cuenta corriente con Banco MAPFRE por importe de 4.475 millones de pesetas, aproximadamente.

23 OTRA INFORMACIÓN

Aportaciones a Fundaciones

Corporación MAPFRE y algunas de las sociedades incluidas en el perímetro de la consolidación, contribuyen con aportaciones económicas a financiar las actividades científicas y formativas de las Fundaciones creadas por el

Sistema MAPFRE. Estas aportaciones se efectúan vía distribución de beneficios. En las propuestas de distribución de beneficios correspondientes al ejercicio 1993 están previstas aportaciones, en conjunto, por importe de 300 millones de pesetas.

Remuneraciones del Órgano de Administración de la Corporación:

Concepto	Importe
Sueldos y Salarios	183
Otras remuneraciones	21
Total	204

Datos en millones de pesetas.

Anticipos y créditos a los miembros del Órgano de Administración de Corporación MAPFRE:

Concepto	Tipo de interés	Importe concedido	Importe devuelto	Importe pendiente
Préstamos:	0%	32	14	18
	6%	7	4	3
	10%	1	1	—
Total		40	19	21

Datos en millones de pesetas.

Obligaciones con el Órgano de Administración de Corporación MAPFRE:

Concepto	Importe
Complemento pensiones	676
Premio jubilación	17
Total	693

Datos en millones de pesetas.

Las cifras consignadas como Remuneraciones corresponden a la suma de las percibidas por todos los Directivos que ostentan cargos en el Consejo de la Corporación, cualquiera que sea la sociedad del Grupo o asociada que las satisfaga.

En Anticipos y Créditos se recogen aquéllos concedidos por cualquiera de las sociedades a los miembros del Órgano de Administración de la Corporación.

En Obligaciones se incluyen aquellas contraídas en materia de pensiones o seguros de vida respecto de los miembros antiguos y actuales del Órgano de Administración de la Corporación.

24 ACONTECIMIENTOS POSTERIORES AL CIERRE

Compromiso en firme de inversiones:

Concepto	Sociedad	Importe
Adquisición y obras de inmuebles	MAPFRE Seguros Generales ...	100
Adquisición y obras de inmuebles	MAPFRE Guanarteme	1.000
Adquisición inversiones financieras	MAPFRE Seguros Generales ...	2.900
Adquisición inversiones financieras	MAPFRE Guanarteme	700
Adquisición inversiones financieras	MAPFRE Industrial	475
Adquisición inversiones financieras	MAPFRE Balear	215
Adquisición de títulos de R. F. a través de MAPFRE Inversión	MAPFRE Inversión S. V.	10.948

Datos en millones de pesetas.

La Corporación ha previsto realizar en 1994, una emisión de obligaciones convertibles por importe de 8.000 millones de pesetas.

CUADRO DE SOCIEDADES DEPENDIENTES Y ASOCIADAS (ANEXO 1)

Nombre	Domicilio	Actividad	Participación			Datos cierre ejer. 31.12.1993			Método o procedi.	Firma de auditor.
			Titular	Importe	%	Capital	Reservas	Resultado		
VIDA										
MAPFRE Vida, S. A. de Seguros y Reaseguros	Avda. General Perón, 40 (Madrid)	Seguros y Reaseguros	● Corporación MAPFRE	5.222	93,5325	4.000	7.454	4.660	(A)	E.Y.
MAPFRE Inversión, S. V., S. A.	C/ Pedro Valdivia, 10 (Madrid)	Sociedad de Valores	● MAPFRE Vida	2.660	90,1	2.500	218	222	(B)	E.Y.
Centro Médico Chequeos MAPFRE Vida	Avda. General Perón, 40 (Madrid)	Servicios Médicos	● MAPFRE Vida	44	100	92	(9)	(39)	(A)	E.Y.
Servicios Financieros MAPFRE	Avda. General Perón, 40 (Madrid)	Servicios Financieros	● MAPFRE Vida	152	100	150	(2)	6	(A)	E.Y.
MAPFRE Pensiones, Entidad Gestora de Fondos de Pensiones	Paseo de Recoletos, 25 (Madrid)	Administración de Fondos de Pensiones	● Corporación MAPFRE	126	30					
			● MAPFRE Vida	125	30	500	(126)	44	(A)	E.Y.
MAPFRE Vida Pensiones, Entidad Gestora de Fondos de Pensiones, S. A.	Avda. General Perón, 40 (Madrid)	Gestión de Fondos de Pensiones	● Centro Médico de Chequeos	1	0,4					
			● Servicios Financieros MAPFRE	1	0,4	250	(5)	5	(A)	E.Y.
			● MAPFRE Vida	248	99,2					
MAPFRE Inversión 2, Soc. Gestora II. Colec.	C/ Pedro de Valdivia, 10 (Madrid)	Gestora Inst. Inversión colec.	● MAPFRE Vida	311	90,1	340	44	32	(A)	E.Y.
Consultora Actuarial y de Pensiones MAPFRE Vida, S. A.	Avda. General Perón, 40 (Madrid)	Consultora Asesoramiento Fondos de Pensiones	● MAPFRE Vida	65	100	65	13		(A)	E.Y.
Gestión Moda Shopping, S. A.	Avda. General Perón, 40 (Madrid)	Gestión Comercial	● MAPFRE Vida	15	100	16	(1)		(A)	E.Y.
Miraceti, S. A.	Avda. General Perón, 40 (Madrid)	Inmobiliaria	● MAPFRE Vida	5.990	100	5.653	77	218	(A)	E.Y.
Jaramiel Sociedad de Inversión Mobiliaria	C/ Pedro de Valdivia, 10 (Madrid)	Financiero Inversión Mobiliaria	● MAPFRE Vida	62	12,376					
			● MAPFRE Inversión, S.V.	1	0,25	400	56	86	(B)	—
Librería Arte y Cultura, S. A.	Avda. General Perón, 40 (Madrid)	Comercio al por menor de libros	● MAPFRE Vida	50	91,4316	95	(28)	(12)	(B)	E.Y.
MAPFRE Video y Comunicación, S. A.	C/ Sor Ángela de la Cruz (Madrid)	Agencia Publicitaria Producción,	● Corporación MAPFRE	13	15					
		Venta y Distribución de Videos	● MAPFRE Vida	33	38	100	(6)	(7)	(B)	E.Y.
			● MAPFRE Seguros Generales	9	10					
Club Vida	C/ Sor Ángela de la Cruz (Madrid)	Agencia de Viajes	● MAPFRE Vida	7	25					
			● MAPFRE Seguros Generales	4	15	30	(15)	16	(B)	E.Y.
			● MAPFRE Re	4	15					
			● MAPFRE Asistencia	4	15					
Security National Life Co.	Avda. Muñoz Rivera 396, San Juan (Puerto Rico)	Seguros	● MAPFRE Vida	812	60					
			● MAPFRE Internacional	430	40	133	1.511	137	(A)	E.Y.

SEGUROS GENERALES

MAPFRE Seguros Generales, S. A.	C/ Francisco de Rojas, 12 (Madrid)	Seguros y Reaseguros	● Corporación MAPFRE	4.157	96,4102	3.750	3.136	1.081	(A)	E.Y.
---------------------------------	------------------------------------	----------------------	----------------------	-------	---------	-------	-------	-------	-----	------

Millones de pesetas.

Nombre	Domicilio	Actividad	Participación			Datos cierre ejer. 31.12.1993			Método o procedi.	Firma de auditor.
			Titular	Importe	%	Capital	Reservas	Resultado		
SEGUROS GENERALES (Continuación)										
MAPFRE Guanarteme Cia. Seg. Grales.	C/ León y Castillo, 57 (Canarias)	Seguros y Reaseguros	● MAPFRE Seg. Generales	550	55	1.000	968	185	(A)	E.Y.
MAPFRE Industrial, S. A. de Seguros	C/ Manuel Cortina, 2 (Madrid)	Seguros y Reaseguros	● MAPFRE Seg. Generales	1.000	100	1.000	47	21	(A)	E.Y.
Itsemap Ibérica, S. A.	Paseo de Recoletos, 25 (Madrid)	Invest., Formac. y Asesoram.	● MAPFRE Seg. Generales	7	100	9	(3)		(A)	E.Y.
Relemap, S. A.	Paseo de Recoletos, 25 (Madrid)	Invest., Formac. y Asesoram.	● MAPFRE Seg. Generales	60	100	60		1	(A)	E.Y.
MAPFRE Consultores de Seguros y Reaseguros, S. A.	Paseo de Recoletos, 25 (Madrid)	Servicio de Asesoramiento y Gestión	● Corporación MAPFRE	10	50					
			● MAPFRE Seg. Generales	10	50	20	25	9	(A)	E.Y.
Seguridad MAPFRE, S. A.	C/ Franciso de Rojas, 12 (Madrid)	Central de Alarmas	● MAPFRE Seg. Generales	141	100	140	15	(14)	(A)	E.Y.
Gestora de Seguros de MAPFRE Diversos, Sociedad de Agencia, S. A.	C/ Francisco de Rojas, 12 (Madrid)	Agencia de Seguros	● MAPFRE Seg. Generales	10	96					
			● MAPFRE Guanarteme	0,4	4	10	3	1	(A)	E.Y.
MAPFRE Serv. Marítimos, Com. Liq.	Avda. Sabino Arana, 4 (Bilbao)	Liquidación de Averías	● MAPFRE Seg. Generales	104	100	90	42	(28)	(A)	E.Y.
MAPFRE Servicios Informática, S. A.	Ctra. Pozuelo-Majadahonda Km. 3,800 (Madrid)	Informática	● MAPFRE Seg. Generales	14	4,167	300	26	6	(B)	E.Y.
MAPFRE Balear, Cia. Seg. Grales.	Avda. Jaume III, 20 (I. Baleares)	Seguros y Reaseguros	● MAPFRE Seg. Generales	222	91,997	175	13	54	(A)	E.Y.
Imocascáis Gestao Mobiliaria e Inmobiliaria	Avda. Liberdade, 40 Lisboa (Portugal)	Investigación y Gestión Mobiliaria e Inmobiliaria	● MAPFRE Seg. Generales	388	66					
			● MAPFRE Guanarteme	74	12,5	84	1	(3)	(B)	—
			● MAPFRE Caución y Créd.	126	21,5					

REASEGURO

MAPFRE Re Cia. Reas., S. A.	Paseo de Recoletos, 25 (Madrid)	Reaseguros	● Corporación MAPFRE	9.946	100	10.000	571	869	(A)	E.Y.
Compagnie Internationale D'assurances et Reassurances (CIAR)	45, Rue de Treves Bruselas (Bélgica)	Seguros y Reaseguros	● MAPFRE Re ● Maplux Reinsurance	1.999 583	45,323 13,333		1.785	75	(A)	E.Y.
Euris Societe D'invest. Cap. Var.	49, Blvd. Prince Henri (Luxemburgo)	Inversión Mobiliaria	● CIAR	234	100	234	64	26	(A)	E.Y.
MAPFRE Chile Reaseguros, S. A.	Bandera 84, piso 6, Santiago (Chile)	Holding	● MAPFRE Re	2.745	100	2.295	3.531	793	(A)	E.Y.
Inversiones Ibéricas, S. A.	Bandera 84, piso 6, Santiago (Chile)	Inversión Mobiliaria	● MAPFRE Chile Reaseg.	7.852	98	3.431	3.732	848	(A)	E.Y.
Caja Reaseguradora de Chile, S. A.	Bandera 84, piso 6, Santiago (Chile)	Reaseguros	● Inversiones Ibéricas	5.823	88,4695	3.913	2.070	597	(A)	P.W.
Financiera Fusa	Moneda 840, Santiago (Chile)	Financiera	● Inversiones Ibéricas	596	10,0022	3.451	1.239	1.267	(D)	—
Constructora e Inmobiliaria Apoquindo 4499 Ltda.	Isidora Goinechea 3185, Dpto. F (Chile)	Constructora	● Inversiones Ibéricas ● Caja Reaseg. de Chile	1 0,679	10 15		5		(D)	P.W.
Cimenta, Admon. de Fondos Invers. S. A.	Agustina 1141, piso 5 Santiago de Chile (Chile)	Financiera e Inmobiliaria	● Inversiones Ibéricas	13	33	39			(D)	—
Inmobiliaria Condominio Parque Zapallar, S. A.	Avda. Apoquindo 4499, piso 8 Las Condes, Santiago de Chile (Chile)	Inmobiliaria	● Inversiones Ibéricas	95	99					—

Millones de pesetas.

Nombre	Domicilio	Actividad	Participación			Datos cierre ejer. 31.12.1993			Método o procedi.	Firma de auditor.
			Titular	Importe	%	Capital	Reservas	Resultado		
REASEGURO (Continuación)										
Inmobiliaria Condominio Parque Zapallar, S. A.	Avda. Apoquindo 4499, piso 8 Las Condes, Santiago de Chile (Chile)	Inmobiliaria	● Cia. Nacional de Rentas	1	1	122		(26)	(B)	—
Compañía Nacional de Rentas	Bandera 84, piso 6, Santiago de Chile (Chile)	Inmobiliaria	● Caja Reaseg. de Chile	55	87,08	72	17	(2)	(B)	P.W.
Caja Reaseguradora Argentina	Córdoba 1450 (Argentina)	Reaseguros	● Caja Reaseg. de Chile	23	100	51	132	(160)	(A)	P.W.
Sociedad Constructora y de Inversiones Martín Zamora Ltd.	Bandera 84, piso 6, Santiago de Chile (Chile)	Inmobiliaria	● Caja Reaseg. de Chile	10	50					
			● Cia. Nac. Rentas	10	50	18	4	(2)	(B)	P.W.
Reaseguradora Hemisférica, S. A.	Carrera 11, N.º 93-B-09 Bogotá (Colombia)	Reaseguros	● MAPFRE Re	732	90,44	371	240	60	(A)	K.P.M.G.
Inversiones Araucaria	Carrera 11, N.º 93-B-09 Bogotá (Colombia)	Seguros y Reaseguros	● Reaseguradora Hemisférica	5	96,67	9	9	2	(B)	K.P.M.G.
MAPFRE Asistencia, Cia. Inter. de Seguros y Reaseguros, S. A.	C/ Claudio Coello, 123 (Madrid)	Seguros y Reaseguros	● MAPFRE Re	353	50	550	60	130	(A)	E.Y.
Iberoasistencia Argentina, S. A.	Cordova 1450-1455 (Argentina)	Asistencia en viaje	● MAPFRE Asistencia	23	50					
			● Caja Reaseg. de Chile	46	50	58	(39)	73	(B)	A.A.
Sur Asistencia	San Crescence 81, piso 7, (Chile)	Asistencia en viaje	● MAPFRE Asistencia	20	50					
			● Caja Reaseg. de Chile	29	50	60	(33)	30	(A)	P.W.
Iberoasistencia, S. A.	Claudio Coello, 123 (Madrid)	Asistencia en viaje	● MAPFRE Asistencia	20	100	20	2	26	(A)	E.Y.
Ireland Assistance Ltd.	Celtic Court, Salt Hill (Irlanda)	Asistencia en viaje	● MAPFRE Asistencia	17	50	40	(2)		(C)	—
México Asistencia, S. A.	Porfirio Diaz, 100 (México)	Asistencia en viaje	● MAPFRE Asistencia	20	99,9996	25	(2)	(1)	(C)	—
Iberoasistencia Portugal	Avda. Liberdade, 40 Lisboa (Portugal)	Asistencia en viaje	● MAPFRE Asistencia	29	100	40	1	1	(C)	—
Brasil Asistencia	Rua Sao Carlos Do Pinhal, 696-2.º - 01333 Sao Paulo (Brasil)	Asistencia en viaje	● MAPFRE Asistencia	27	99,999	47		55	(B)	—
Afrique Assistance	11, Rue Imam Sahnoun (Túnez)	Asistencia en viaje	● MAPFRE Asistencia	15	49	68	(12)	(24)	(C)	—
Veneasistencia	Avda. del Libertador Caracas (Venezuela)	Asistencia en viaje	● MAPFRE Asistencia	15	99					
			● MAPFRE Re	0,2	1	9	4	2	(C)	—
Andiasistencia	Carrera 11, N.º93-B-09 Santa Fe de Bogotá (Colombia)	Asistencia en viaje	● MAPFRE Asistencia	10	50					
			● Reaseguradora Hemisférica	7	49,99	21	8	(1)	(C)	K.P.M.G.
Federal Assist.	9485 Sunset Drive, Suite A - 170, Miami Florida 33173 (EE.UU.)	Asistencia en viaje	● MAPFRE Asistencia	24	100	28		(4)	(C)	—
Maplux Reinsurance Company Ltd	10, Rue de la Grève (Luxemburgo)	Reaseguros	● Corporación MAPFRE	0,4	0,037					
			● MAPFRE Re	813	99,963	804	184		(A)	E.Y.
Asiservice, S.R.L.	Via Privata Mangili 2 Milán (Italia)	Entidad inactiva	● MAPFRE Re	2	99,175	4	(2)		(C)	—

INTERNACIONAL

MAPFRE Internacional, S. A.	Paseo de Recoletos, 25 (Madrid)	Holding	● Corporación MAPFRE	23.008	100	16.000	5.573	(483)	(A)	E.Y.
-----------------------------	---------------------------------	---------	----------------------	--------	-----	--------	-------	-------	-----	------

Millones de pesetas.

Nombre	Domicilio	Actividad	Participación			Datos cierre ejer. 31.12.1993			Método o procedi.	Firma de auditor.
			Titular	Importe	%	Capital	Reservas	Resultado		
INTERNACIONAL (Continuación)										
MAPFRE Argentina	Carlos Pellegrini 1069, Buenos Aires (Argentina)	Holding	● MAPFRE Internacional	1.441	100	778	2.890	(1.032)	(A)	A.A.
Aconcagua Cía. de Seguros, S. A.	Avda. Figueroa Alcorta 3102-3140, Buenos Aires (Argentina)	Seguros	● MAPFRE Argentina	2.491	99,9743	711	2.771	(991)	(A)	A.A.
Plantaciones Mesopotámicas	Catamarca 1046 (Argentina)	Explotación Forestal	● Aconcagua Cía. de Seg.	46	33,33	17	122	(2)	(D)	A.A.
Aconcagua Seguros de Retiro, S. A.	Avda. Figueroa Alcorta 3102-3140 Buenos Aires (Argentina)	Seguros	● MAPFRE Argentina	112	45					
			● Aconcagua Cía. de Seg.	139	55		241	7	(A)	A.A.
Aconcagua Cía. General de Seguros Paraguay	Alberoz 846 (Paraguay)	Seguros	● MAPFRE Internacional	3	63					
			● MAPFRE Argentina	43	18	11	26	(1)	(C)	—
Surassur, S. A.	Lavalle 445 Buenos Aires (Argentina)	Mediación Seguros	● MAPFRE Argentina	(8)	100	14	(14)	(9)	(B)	—
Itsemap Austral, S. A.	Avda. Figueroa Alcorta 3102-3140 (Argentina)	Servicios	● MAPFRE Argentina	5	98,59					
			● Apoint	1	1,41		5		(B)	—
Vera Cruz Seguradora, S. A.	Avda. Maria Coelho Aguiar, 215 Sao Paulo (Brasil)	Seguros	● MAPFRE Internacional	3.785	49,1111	1.859	4.746	(1.011)	(D)	P.W.
Vera Cruz S. A. de Previdencia Privada	Avda. Maria Coelho Aguiar, 215 Sao Paulo (Brasil)	Seguros	● Vera Cruz Seguradora	701	100	559	87	96	(D)	P.W.
Seguradora Roma	Avda. Paulista 171 - 3.º Andar Sao Paulo (Brasil)	Seguros	● Vera Cruz Seguradora	227	35,6812	1.308	(136)	(536)	(D)	P.W.
Saraiva S. A. Livresiros Editores	Av. Marques de Sao Vicente, 1697 Sao Paulo (Brasil)	Librería	● Vera Cruz de Previdencia	770	25,9477	1.544	1.439	74	(D)	P.W.
Detectar Desenvol. Técnicas y Admon. de Riesgos	Avda. Maria Coelho Aguiar, 215 Sao Paulo (Brasil)	Administración de Riesgos	● Vera Cruz de Previdencia	1	45	3	(3)	3	(D)	P.W.
MAPFRE Chile Seguros, S. A.	Bandera 84, piso 6, Santiago de Chile (Chile)	Holding	● MAPFRE Internacional	967	99,985					
			● MAPFRE Chile Reaseg.	0,17	0,01	844	749	187	(A)	E.Y.
Admon. y Mandatos Transandina	Agustinos 1127 Santiago de Chile (Chile)	Holding	● MAPFRE Chile Seguros	1.130	45	1.764	188	560	(D)	—
Compañía de Seguros Generales Euroamérica, S. A.	Agustinos 1127 Santiago de Chile (Chile)	Seguros	● MAPFRE Chile Seguros	353	24,15					
			● Admon. y Mandatos Transandina	1.859	46,3	1.197	156	107	(D)	—
Cía. Seg. Vida Euroamérica, S. A.	Agustinos 1127 Santiago de Chile (Chile)	Seguros	● Admon. y Mandatos Transandina	1.862	99,979	819	537	504	(D)	—
Sudamérica de Salud	Agustinos 1127 Santiago de Chile (Chile)	Inactiva	● Admon. y Mandatos Transandina	69	99,9932	121	(43)	(10)	(D)	—
Seguros Caribe, S. A.	Carrera 7, N.º 74-36 Santa Fé de Bogotá (Colombia)	Seguros	● MAPFRE Internacional	539	71,95	844	847	(883)	(C)	—
Seguros Universales, S. A.	Carrera 4, N.º 7-73 (Guatemala)	Seguros	● MAPFRE Internacional	24	40,403	74	92	44	(E)	—
Seguros Tepeyac	Humboldt, 56 (México)	Servicios	● MAPFRE Internacional	2.850	49	685	2.337	1.626	(A)	E.Y.

Millones de pesetas.

Nombre	Domicilio	Actividad	Participación			Datos cierre ejer. 31.12.1993			Método o procedi.	Firma de auditor.
			Titular	Importe	%	Capital	Reservas	Resultado		
INTERNACIONAL (Continuación)										
Editorial Diana, S. A.	Roberto Gayol 1291 Del Valle, México D. F.	Editorial	● Seguros Tepeyac	153	16,99	52		2	(D)	E.Y.
Ase Rent, S. A.	Arquimedes 199, 3.º A Polanco, México D. F.	Arrendadora	● Seguros Tepeyac	52	50,95	46		3	(B)	E.Y.
Unidad Móvil de Diagnóstico	Humboldt 56 P.B. Centro México D. F.	Servicios Médicos	● Seguros Tepeyac	69	99,9982	59		13	(B)	E.Y.
Asset Defensa Legal Mexicana	M. M. de Llano 140 MTY Nuevo León (México)	Asesoría Jurídica	● Seguros Tepeyac	23	99,9268	18		(6)	(B)	E.Y.
Puerto Rican American Ins. Co.	Avda. Chardon C. González - Hato Rey, San Juan (Puerto Rico)	Seguros	● MAPFRE Internacional	6.722	93,37	483	9.482	187	(A)	E.Y.
Preferred Risk Ins. Company	Avda. Chardon C. González - Hato Rey, San Juan (Puerto Rico)	Seguros	● Puerto Rican American Ins. Co.	731	100	430	467	58	(A)	E.Y.
Pan American Corporation	Avda. Chardon C. González - Hato Rey, San Juan (Puerto Rico)	Holding	● MAPFRE Internacional	2.820	84,3386	145	162	138	(A)	E.Y.
Pan American Ins. Company	Avda. Chardon C. González - Hato Rey, San Juan (Puerto Rico)	Seguros	● Pan American Corporation	267	100	268	2.540	239	(A)	E.Y.
Pan American Finance Corporation	Avda. Chardon C. González - Hato Rey, San Juan (Puerto Rico)	Financiera	● Pan American Corporation ● Pan American Ins. Company	4 45	37,2208 62,7792		83	21	(A)	E.Y.
Puerto Rican Ins. Agency Inc.	Avda. Chardon C. González - Hato Rey, San Juan (Puerto Rico)	Mediación Seguros	● Pan American Corporation	1	100	11	97	62	(A)	E.Y.
MAPFRE Corporation of Florida	9485 Sunset Drive Miami (USA)	Holding	● MAPFRE Internacional	1.145	100	968	357	94	(A)	P.W.
MAPFRE Ins. Co. of América, Inc.	9485 Sunset Drive Miami (USA)	Seguros	● MAPFRE Corp. of Florida	295	100	391	(134)	50	(A)	P.W.
Amstar Holding Company	9485 Sunset Drive Miami (USA)	Holding	● MAPFRE Corp. of Florida	297	73,05	455	(136)	36	(A)	P.W.
Amstar Insurance Company	9485 Sunset Drive Miami (USA)	Seguros	● Amstar Holding Co.	300	100	406	(130)	52	(A)	P.W.
Map Holding	9485 Sunset Drive Miami (USA)	Holding	● MAPFRE Corp. of Florida ● Amstar Insurance Co. ● MAPFRE Ins. Co. of Amér.	125 29 28	68,9656 16,2069 14,8275		163	10	(A)	P.W.
Amstar Management Company	9485 Sunset Drive Miami (USA)	Servicios	● Amstar Holding Co.	14	100	10	19	12	(A)	P.W.
Amerinsurance Inc.	9485 Sunset Drive Miami (USA)	Correduría de Seguros	● Amstar Holding Co.	(6)	40	39	(25)	(26)	(D)	P.W.
Apoint, S. A.	Avda. Gral. Flores 2422 Montevideo (Uruguay)	Holding	● MAPFRE Internacional	475	100	603	2	9	(C)	—
Itsemap do Brasil, Ltda.	Rua Sao Carlos Pinhal 696 Sao Paulo (Brasil)	Servicios	● MAPFRE Internacional	58	97,7049	1	31	27	(C)	—
MAPFRE do Brasil Consultora e Servicios, Ltda.	Rua San Carlos Pinhal 696 Sao Paulo (Brasil)	Servicios	● Corporación MAPFRE ● MAPFRE Internacional	0,2 375	0,013 99,9869		601	(21)	(C)	—
Promotora MAPFRE Caribe, S. A.	Carrera 7.º N.º 74-36 Santa Fé de Bogotá (Colombia)	Inversiones Mobiliarias	● MAPFRE Internacional	62	70	19	221	6	(C)	—
MAPFRE Ecuador, S. A.	Prov. de Pichincha Quito (Ecuador)	Inmuebles	● MAPFRE Internacional	35	100	44		(9)	(C)	—

Millones de pesetas.

Nombre	Domicilio	Actividad	Participación			Datos cierre ejer. 31.12.1993			Método o procedi.	Firma de auditor.
			Titular	Importe	%	Capital	Reservas	Resultado		
INTERNACIONAL (Continuación)										
PMC Eastern Europe	52 Minories, London EC3N 1JJ (Reino Unido)	Holding	● MAPFRE Internacional	0,005	20		(47)	(4)	(E)	—
ONCE	Calle 4, N.º 7-73 (Guatemala)	Holding	● MAPFRE Internacional	4	40,3054	7	2	4	(E)	—
Progress Insurance	Piazza A. Gentili 3, Palermo (Italia)	Seguros	● MAPFRE Internacional	727	86,038	1.246	(77)	(309)	(A)	E.Y.
Itsemap México, S. A. de C. V.	Porfirio Díaz, 102 (México)	Servicios	● MAPFRE Internacional	0,4	49		(1)	(2)	(E)	—
Itsemap Venezuela, C. A.	Avda. Libertador Caracas (Venezuela)	Servicios	● MAPFRE Internacional	0,4	100		(2)	1	(C)	—

BANCA, CRÉDITO Y SERVICIOS FINANCIEROS

Banco MAPFRE, S. A.	Paseo de Recoletos, 23 (Madrid)	Bancaria	● Corporación MAPFRE	11,498	48,3147	17,253	6,339	206	(B)	E.Y.
MAPFRE Factoring, E. F., S. A.	Paseo de Recoletos, 33 (Madrid)	Factoring	● Banco MAPFRE	277	100	300	(95)	72	(B)	E.Y.
Asemap, Soc. Agen. Seg. Controlada	Paseo de Recoletos, 23 (Madrid)	Agencia de Seguros	● Banco MAPFRE	5	100	5	4	1	(B)	E.Y.
Fiber, S.F.A.C., S. A.	Avda. Liberdade, 40 Lisboa (Portugal)	Sociedad Financiera	● Banco MAPFRE	148	40	365	7	12	(B)	E.Y.
MAPFRE Finanzas E. F., S. A.	Paseo de Recoletos, 33 (Madrid)	Financiera	● Corporación MAPFRE	1,283	32	3,500	2,205	(1,698)	(B)	E.Y.
Fiber Rent, S. A.	Campo Grande, 30 Lisboa (Portugal)	Arrendadora	● MAPFRE Finanzas	14	40	37	11	37	(D)	E.Y.
MAPFRE Leasing, S. A.	Paseo de Recoletos, 33 (Madrid)	Leasing	● Corporación MAPFRE	601	37,7143	2,450	(156)	(700)	(B)	E.Y.
MAPFRE Hipotecaria, S.C.H., S. A.	Paseo de Recoletos, 33 (Madrid)	Hipotecaria	● Corporación MAPFRE	106	17,0435	1,150	(73)	(450)	(B)	E.Y.
Finex España, E. F., S. A.	Paseo de Recoletos, 33 (Madrid)	Entidad Financiera	● Corporación MAPFRE	(84)	56	300	(297)	(153)	(B)	E.Y.
MAPFRE London Ltd.	Philpot Lane 2-3 Londres (Reino Unido)	Holding	● Corporación MAPFRE	(29)	100	1,157	(1,097)	(0)	(B)	T.R.
Map Securities Ltd.	Philpot Lane 2-3 Londres (Reino Unido)	Sociedad de Valores	● MAPFRE London	310	75,95	1,610	(1,264)	(270)	(B)	T.R.
MAPFRE Financial Serv. Limited	Philpot Lane 2-3 Londres (Reino Unido)	Leasing	● MAPFRE London	2	100	2	(7)	3	(B)	T.R.
MAPFRE Caución y Crédito Cía. Internac. de Seg. y Reaseg., S. A.	Paseo de Recoletos, 29 (Madrid)	Seguros y Reaseguros	● Corporación MAPFRE	1,461	97,31	1,500	249	(140)	(A)	E.Y.
L'Etoile Commerciale	103, Blvd. Haussman (Francia)	Finanzas	● MAPFRE Caución y Crédito	214	10	1,179	925	125	(E)	—
MAPFRE Servicios de Caución, S. A.	Paseo de Recoletos, 23 (Madrid)	Servicios	● MAPFRE Caución y Crédito	6	100	5	4	2	(A)	E.Y.
Gestomap, Agencia Seg. Caución	Paseo de Recoletos, 23 (Madrid)	Agencia de Seguros	● MAPFRE Caución y Crédito	5	100	5	2	1	(A)	E.Y.
Garantias y Crédito de Chile, S. A.	Bandera 84, piso 6, Santiago de Chile (Chile)	Seguros	● MAPFRE Caución y Crédito	106	39					
			● Inversiones Ibéricas	90	25	320	57	(18)	(B)	E.Y.

Millones de pesetas.

Nombre	Domicilio	Actividad	Participación			Datos cierre ejer. 31.12.1993			Método o procedi.	Firma de auditor.
			Titular	Importe	%	Capital	Reservas	Resultado		
INMOBILIARIA										
MAPFRE Inmuebles, S. A.	Prieto Ureña, 6 (Madrid)	Inmobiliaria	● Corporación MAPFRE	2,687	88,9957	1,565	1.505	157	(B)	E.Y.
Promapf, S. A.	Prieto Ureña, 6 (Madrid)	Servicios Inmobiliarios	● MAPFRE Inmuebles	13	100	13	5	21	(B)	E.Y.
Desarrollos Urbanos Cie, .S. A.	Paseo de Recoletos, 25 (Madrid)	Servicios Inmobiliarios	● MAPFRE Inmuebles	85	100	30	(2)	1	(B)	E.Y.

OTRAS

Inmobiliaria Calvo-Bárbara (en liquidación)	Paseo de Recoletos, 25 (Madrid)	Inmobiliaria	● Corporación MAPFRE	102	100	12	90	(1)	(A)	E.Y.
MAPFRE Soft, S. A.	Ctra. Pozuelo a Majadahonda Km. 3,800 (Madrid)	Informática	● Corporación MAPFRE	157	55	325	7	46	(B)	E.Y.
MAPFRE Soft América	C. 18 de Julio N.º 841 (Uruguay)	Informática	● Corporación MAPFRE	93	55	360	(58)	(133)	(B)	A.A.
MAPFRE Soft Argentina, S. A.	C. 18 de Julio N.º 841 (Uruguay)	Informática	● MAPFRE Soft	11	51					
			● MAPFRE Soft América	13	49	57	14	(31)	(F)(B)	A.A.

Millones de pesetas.

MÉTODO O PROCEDIMIENTO DE CONSOLIDACIÓN

- (A) Sociedades dependientes consolidadas por integración global.
 (B) Sociedades dependientes puestas en equivalencia.
 (C) Sociedades dependientes excluidas de la consolidación.
 (D) Sociedades asociadas y participadas puestas en equivalencia.
 (E) Sociedades asociadas y participadas excluidas de la consolidación.
 (F) Sociedades que se incorporan en este ejercicio al perímetro de la consolidación.
 (G) Sociedades dependientes que fueron excluidas de la consolidación el ejercicio anterior y este ejercicio son puestas en equivalencia.
 (H) Sociedades asociadas y participadas que fueron excluidas de la consolidación del ejercicio anterior y este ejercicio son puestas en equivalencia.

FIRMA DE AUDITORÍA

E.Y.: Ernst & Young.
 A.A.: Arthur Andersen.
 P.W.: Price Waterhouse.
 K.P.M.G.: K.P.M.G. Peat Marwick.
 T.R.: Touche Ross.

CIFRAS MÁS SIGNIFICATIVAS DEL BALANCE Y CUENTA DE PÉRDIDAS Y GANANCIAS DE BANCO MAPFRE CONSOLIDADO CON SUS FILIALES AL 31 DE DICIEMBRE DE 1993 (ANEXO 2)

BALANCE	Millones Ptas.
ENTIDADES DE CRÉDITO (Activo)	48.688
INVERSIÓN CREDITICIA	40.972
INVERSIÓN EN VALORES DE RENTA FIJA	8.604
DÉBITOS A CLIENTES	76.182
RECURSOS PROPIOS (después de resultados)	23.810

CUENTA DE PÉRDIDAS Y GANANCIAS	Millones Ptas.
PRODUCTOS FINANCIEROS	10.403
COMISIONES PERCIBIDAS	1.097
COSTES FINANCIEROS	5.950
GASTOS DE ESTRUCTURA	5.152
DOTACIÓN INSOLVENCIAS	745
RESULTADO	204

CIFRAS MÁS SIGNIFICATIVAS DEL BALANCE Y CUENTA DE PÉRDIDAS Y GANANCIAS DE MAPFRE INVERSIÓN, SOCIEDAD DE VALORES, S. A. (1) AL 31 DE DICIEMBRE DE 1993 (ANEXO 2)

BALANCE	Millones Ptas.
ENTIDADES DE CRÉDITO (Activo)	23.758
INVERSIÓN EN VALORES DE RENTA FIJA	1.637
ENTIDADES DE CRÉDITO (Pasivo)	6.369
DÉBITOS A CLIENTES	17.335
RECURSOS PROPIOS (después de resultados)	2.921

CUENTA DE PÉRDIDAS Y GANANCIAS	Millones Ptas.
PRODUCTOS FINANCIEROS	1.948
COMISIONES PERCIBIDAS	1.121
BENEFICIOS EN OPERACIONES FINANCIERAS	457
COSTES FINANCIEROS	1.904
CORRETAJES Y COMISIONES PAGADAS	512
GASTOS DE ESTRUCTURA	558
DOTACIÓN INSOLVENCIAS	183
RESULTADO	203

(1) Datos homogeneizados según criterio Circular 4/1991 del Banco de España.

CIFRAS MÁS SIGNIFICATIVAS DE LOS BALANCES Y CUENTAS DE PÉRDIDAS Y GANANCIAS AGREGADAS DE LAS ECAOLES (1)
AL 31 DE DICIEMBRE DE 1993 (ANEXO 2)

BALANCE	Millones Ptas.
ENTIDADES DE CRÉDITO (Activo)	2.132
INVERSIÓN CREDITICIA	42.762
ENTIDADES DE CRÉDITO (Pasivo)	24.788
DÉBITOS A CLIENTES	15.365
RECURSOS PROPIOS (después de resultados)	4.178

CUENTA DE PÉRDIDAS Y GANANCIAS	Millones Ptas.
PRODUCTOS FINANCIEROS	10.782
COMISIONES PERCIBIDAS	705
COSTES FINANCIEROS	7.027
GASTOS DE ESTRUCTURA	3.697
DOTACIÓN INSOLVENCIAS	3.133
RESULTADO	(2.848)

(1) MAPFRE Finanzas, Entidad de Financiación, S. A., MAPFRE Leasing, S. A. y MAPFRE Hipotecaria, Sociedad de Crédito Hipotecario, S. A.

INFORME
DE AUDITORÍA



■ Ernst & Young, S. A.
Torre Picasso
Plaza Pablo Ruiz Picasso
28020 Madrid

■ Tel.: (91) 572 72 00
Fax: (91) 572 72 70
(91) 572 73 00

INFORME DE AUDITORIA DE CUENTAS ANUALES CONSOLIDADAS

A los Accionistas de CORPORACION MAPFRE,
Compañía Internacional de Reaseguros, S.A.

Hemos auditado las cuentas anuales consolidadas de CORPORACION MAPFRE, Compañía Internacional de Reaseguros, S.A. y sus Sociedades Dependientes (apartado 2 de la memoria), que comprenden el balance de situación consolidado al 31 de diciembre de 1993, y la cuenta de pérdidas y ganancias consolidada y la memoria consolidada correspondientes al ejercicio anual terminado en dicha fecha, cuya formulación es responsabilidad de los Administradores de la Corporación. Nuestra responsabilidad es expresar una opinión sobre las citadas cuentas anuales consolidadas en su conjunto, basada en el trabajo realizado de acuerdo con las normas de auditoría generalmente aceptadas, que requieren el examen, mediante la realización de pruebas selectivas, de la evidencia justificativa de las cuentas anuales consolidadas y la evaluación de su presentación, de los principios contables aplicados y de las estimaciones realizadas.

De acuerdo con la legislación mercantil, los Administradores presentan, a efectos comparativos, con cada una de las partidas del balance consolidado y de la cuenta de pérdidas y ganancias consolidada, además de las cifras del ejercicio 1993, las correspondientes al ejercicio anterior. Nuestra opinión se refiere exclusivamente a las cuentas anuales consolidadas del ejercicio 1993. Con fecha 1 de abril de 1993, emitimos nuestro informe de auditoría acerca de las cuentas anuales consolidadas del ejercicio 1992 en el que expresamos una opinión favorable.

La Corporación y algunas de sus Sociedades Dependientes han realizado transacciones significativas con otras sociedades del SISTEMA MAPFRE. La información sobre estas transacciones se muestra en los apartados 21 y 22 de la memoria.

En nuestra opinión, las cuentas anuales consolidadas del ejercicio 1993 adjuntas expresan, en todos los aspectos significativos, la imagen fiel del patrimonio y de la situación financiera de CORPORACION MAPFRE, Compañía Internacional de Reaseguros, S.A. y sus Sociedades Dependientes (apartado 2 de la memoria) al 31 de diciembre de 1993 y de los resultados de sus operaciones durante el ejercicio anual terminado en dicha fecha y contienen la información necesaria y suficiente para su interpretación y comprensión adecuada, de conformidad con principios y normas contables generalmente aceptados que guardan uniformidad con los aplicados en el ejercicio anterior.

■ Domicilio Social: Plaza Pablo Ruiz Picasso, s/n
inscrita en el R.M. n.º 1 de Madrid, Hoja n.º 87.690, Folio 68, Tomo
9.364, General 8.130 de la Sección 3.ª, en el REA y en el Registro Oficial
de Auditores de Cuentas (ROAC) con el n.º S0530. C.I.F. A 78970506

El informe de gestión consolidado adjunto del ejercicio 1993 contiene las explicaciones que los Administradores consideran oportunas sobre la situación de la Corporación y de las sociedades que forman su Grupo, la evolución de sus negocios y sobre otros asuntos y no forma parte integrante de las cuentas anuales consolidadas. Hemos verificado que la información contable que contiene el citado informe de gestión consolidado concuerda con la de las cuentas anuales consolidadas del ejercicio 1993. Nuestro trabajo como auditores se limita a la verificación del informe de gestión consolidado con el alcance mencionado en este mismo párrafo y no incluye la revisión de información distinta de la obtenida a partir de los registros contables de la Corporación y de las sociedades que forman su Grupo.

ERNST & YOUNG



Fernando Pindado Cardona

Madrid, 8 de abril de 1994

BALANCE DE SITUACIÓN Y CUENTA DE PÉRDIDAS Y GANANCIAS INDIVIDUALES

BALANCE DE SITUACIÓN

ACTIVO	1993	1992
Inmovilizado	472	727
Inversiones	64.573	60.749
Provisiones Técnicas del reaseguro	6.340	4.199
Otros activos	6.789	10.393
Tesorería	4.198	4.678
TOTAL ACTIVO	82.372	80.746
Cuentas de orden	237	226
TOTAL GENERAL	82.609	80.972

PASIVO	1993	1992
Capital suscrito	12.743	12.255
Reservas patrimoniales	49.172	44.182
Resultado del ejercicio después de impuestos	4.919	4.554
Provisiones técnicas	8.974	10.884
Depósitos recibidos del reaseguro	828	632
Otros pasivos	5.736	8.239
TOTAL PASIVO	82.372	80.746
Cuentas de orden	237	226
TOTAL GENERAL	82.609	80.972

CUENTA DE PÉRDIDAS Y GANANCIAS

DEBE	1993	1992
Prestaciones y gastos	7.327	9.312
Comisiones y participaciones	1.892	3.310
Gastos de explotación	1.347	1.479
Gastos financieros	3.107	2.220
Impuestos sobre sociedades	335	742
Beneficios del ejercicio después de impuestos	4.918	4.554
TOTAL DEBE	18.926	21.617

HABER	1993	1992
Primas netas adquiridas	8.953	12.521
Ingresos financieros	9.973	9.096
TOTAL HABER	18.926	21.617

Datos en millones de pesetas.

INFORMACIÓN
SOBRE EL
SISTEMA MAPFRE

INFORMACIÓN SOBRE EL SISTEMA MAPFRE

Los ingresos consolidados de MAPFRE Mutualidad y sus sociedades filiales (Sistema MAPFRE) han alcanzado en 1993 la cifra de 440.148 millones de pesetas, con incremento del 24 por 100 respecto a 1992. Se incluyen en esta cifra 30.076 millones de pesetas de ingresos de las entidades que se presentan por el procedimiento de puesta en equivalencia, y 6.095 millones de la mutualidad MAPFRE Agropecuaria, incluida por primera vez en la consolidación.

Los recursos propios consolidados han alcanzado la cifra de 87.302 millones de pesetas, con incremento del 25 por 100 respecto al ejercicio anterior.

Los activos totales consolidados ascienden a 638.715 millones, de los que 130.044 corresponden a inversiones inmobiliarias, 286.049 a inversiones financieras y 64.744 a tesorería y activos monetarios.

El beneficio consolidado antes de impuestos es de 12.893 millones de pesetas, y el beneficio después de impuestos 9.576 millones de pesetas, de cuya cifra 2.957 millones corresponden a la participación de accionistas minoritarios.

PRINCIPALES ACTIVIDADES

El Sistema MAPFRE agrupa a entidades que operan en seguros y reaseguro, en banca y finanzas, en promoción y servicios inmobiliarios y en otros sectores de servicios.

La principal actividad está constituida por el seguro y el reaseguro, con un volumen total consolidado de primas en 1993 de 333.526 millones de pesetas, de los que 284.823 millones corresponden a seguro directo, y 48.703 a reaseguro aceptado.

La mayor parte de las primas (226.151 millones de pesetas, con incremento del 18 por 100) corresponde al negocio de seguro directo en España, donde al final de 1993 el Sistema MAPFRE tenía 2.031 oficinas abiertas al público, con 5.774 empleados y más de 12.000 agentes.

Las distintas entidades que componen el Sistema MAPFRE se agrupan en Unidades Operativas.

La Unidad de Automóviles corresponde a la propia actividad operativa de MAPFRE Mutualidad, que actúa de forma especializada en el Seguro de Automóviles.

En 1993 la Mutualidad ha alcanzado un volumen de primas de 124.394 millones de pesetas, con incremento del 27 por 100 respecto al año anterior. El total de vehículos asegurados ascendía a final de 1993 a 2.356.856, con incremento de 328.585 vehículos respecto a 1992.

Los gastos de gestión han representado el 20,7 por 100 de las primas emitidas, coeficiente inferior en 1,6 puntos al del ejercicio anterior, y los siniestros el 72,7 por 100. En 1993 se han registrado 648.307 expedientes de siniestros, habiéndose liquidado en el propio ejercicio 549.342, lo que supone una velocidad de liquidación del 84,7 por 100.

El beneficio de la Mutualidad, antes de impuestos, es de 6.101 millones de pesetas, con incremento del 49 por 100.

Los activos patrimoniales de la Mutualidad, a valor contable, ascienden a 131.676 millones de pesetas, con incremento de 16.050 millones respecto a 1992. Corresponden 11.269 millones a tesorería y activos líquidos, 60.440 millones a inversiones financieras y 59.967 millones a inmuebles.

Entre las actividades de esta Unidad en 1993, merecen destacarse los siguientes aspectos:

- En el área de Daños Personales, han continuado desarrollándose acciones para la más adecuada atención personalizada a las víctimas de accidentes de circulación, habiéndose abierto un Centro Piloto de Rehabilitación para el tratamiento de los accidentados.
- En el área de Daños Materiales, ha continuado la política de incrementar el número de peritos empleados y su formación a través del Centro de Experimentación y Seguridad Vial MAPFRE (CESVIMAP).

A finales de 1993 se ha implantado el sistema CICOS para la compensación

de pagos derivados de siniestros con las restantes entidades del mercado.

- Se ha completado la instalación del Servicio Ibercom en todas las sedes de Subcentrales, completando de esta forma la red troncal de comunicaciones de MAPFRE, que presta servicio a 4.600 extensiones telefónicas, y se ha creado una red privada de transmisión de datos para dar servicio a todas las oficinas del Sistema MAPFRE.

- Ha finalizado también la primera fase de creación de Centros Administrativos Territoriales (CAT), que prestan ya servicio a más de 800 oficinas y 2.800 agentes a través de las diferentes plataformas informáticas.

- Ha entrado igualmente en funcionamiento el servicio Informauto, que ofrece a los asegurados de la póliza «10» y a todo riesgo, información y asesoramiento sobre aspectos administrativos, legales y técnicos relacionados con el automóvil y la circulación.

MAPFRE Agropecuaria, que actúa coordinadamente con MAPFRE Mutua- lidad en los seguros agrarios y pecuarios, ha alcanzado en 1993 un volumen de primas de 5.269 millones de pesetas, con incremento del 12 por 100 respecto al año anterior; corresponden 1.975 millones a automóviles (tractores y otros vehículos afectos a explotaciones agrícolas), 892 millones a ramos diversos y 2.402 millones a seguros agrarios combinados.

Los siniestros totales de seguro directo ascienden a 3.425 millones de pesetas, que representan el 65 por 100 de las primas emitidas, y los gastos de gestión a 1.095 millones de pesetas, equivalentes al 20,8 por 100 de las primas.

Su beneficio, antes de impuestos, asciende a 903 millones de pesetas.

El volumen de ingresos de las sociedades que integran la Unidad de Tecnología (Colex Data, Sinae y las diversas Itsemap de España y otros países) ascendió en 1993 a 1.546 millones de pesetas, con incremento del 26 por 100 respecto al ejercicio anterior. El resultado deficitario de 235 millones de pesetas es consecuencia, fundamentalmente, de la grave crisis económica, que ha afectado especialmente a los sectores industriales y Administraciones Públicas

que constituyen la clientela habitual de estas sociedades, y de los elevados gastos de estructura de sus nuevas instalaciones.

Se ha ampliado el capital de las sociedades que integran la Unidad hasta la cifra conjunta de 2.224 millones de pesetas, para hacer frente a las demandas crecientes de equipos y a la financiación de las propias actividades. Asimismo, se han creado Comisiones Directivas para el mejor seguimiento y potenciación de sus actividades.

A pesar de los resultados negativos, estas sociedades han venido desarrollando una intensa labor de alta tecnología en sus campos respectivos. Un logro importante del ejercicio ha sido la plena consolidación del Centro Tecnológico de San Agustín de Guadalix en el que están instalada la mayoría de estas sociedades, visitado a lo largo del año por numerosas personalidades y profesionales del mundo de la seguridad, el seguro, de la energía y otros campos afines.

Colex Data, que cuenta ya con más de 80 bases de datos jurídicos y está considerada la primera sociedad de este sector en España, ha llegado a acuerdos importantes con el Banco de España y el Boletín Oficial del Estado para la distribución de sus bases de datos de legislación financiera e información legislativa, respectivamente, y prevé obtener altos beneficios en los próximos años.

En el área de ahorro energético, Sinae ha efectuado una importante instalación de cogeneración para la estación de Chamartín de RENFE, que fue puesta en funcionamiento a finales del ejercicio a plena satisfacción, y ha continuado realizando minicentrales hidráulicas, otras instalaciones de cogeneración y estudios de ahorro energético, en algunos casos para otros países con subvenciones de la Comunidad Europea.

Itsemap Ambiental e Itsemap Fuego han sufrido con mayor intensidad la grave crisis económica, si bien han realizado importantes actividades para grandes empresas y Administraciones Públicas. Itsemap Ambiental ha continuado desarrollando estudios de calidad de aguas para las Confederaciones Hidrográficas de los ríos Duero, Tago y Se-

gura. Durante este ejercicio la nueva sociedad Teknimap Ambiental, constituida con TKNIKER (Centro Tecnológico del Gobierno Vasco) ha iniciado actividades medioambientales en el País Vasco.

Itsemap Fuego ha realizado varias instalaciones «llave en mano» de protección contra incendios y ha conseguido varios contratos en México y Portugal para la implantación de sistemas informáticos de gestión de emergencias, así como estudios de seguridad industrial. A principios de 1994 se ha obtenido la acreditación como Laboratorio RELE (Red Española de Laboratorios de Ensayo) para la realización de ensayos de reacción al fuego de materiales de construcción y de hidrantes, mangueras y extintores portátiles de incendios.

Las sociedades de Itsemap en Iberoamérica han obtenido un fuerte crecimiento y resultados económicos favorables, en actuación coordinada con las sociedades aseguradoras y las oficinas de representación de reaseguro de MAPFRE en dichos países.

A finales del año la Comisión Directiva de MAPFRE Mutua- lidad decidió desgajar de esta Unidad la sociedad Colex Data, que se ha incorporado a partir de 1994 a la Unidad Editorial, por razones de su mejor ubicación operativa y mayor posibilidad de coordinación con las sociedades editoriales.

El conjunto de la Unidad Editorial ha alcanzado en 1993 un volumen de ingresos de 495 millones de pesetas, con incremento del 13 por 100 respecto al ejercicio anterior.

Editorial MAPFRE ha concluido la publicación de las Colecciones MAPFRE 1492 en colaboración con la Fundación MAPFRE América y ha colaborado con la Fundación MAPFRE en la edición de varios libros, entre los que hay que destacar los Manuales de Seguridad en el Trabajo y de Higiene Industrial.

Asimismo, ha publicado con gran éxito los cuatro primeros números de la revista «Mundo MAPFRE», dedicada a las personas vinculadas laboralmente al Sistema MAPFRE.

En este ámbito de revistas, también ha colaborado con MAPFRE Mutua- lidad en la realización de «Kilómetro MAPFRE», revista dirigida a los mutualistas, cuyo primer número se publicará en 1994.

Hay que resaltar asimismo la publicación del Diccionario MAPFRE de Seguridad Integral y la traducción de la 17.ª edición del Manual de Protección contra Incendios, de la NFPA.

Editorial Colex ha continuado desarrollando su actividad editorial mediante la publicación de textos legales comentados con jurisprudencia y monografías de análisis jurídicos, así como la revista Estudios de Jurisprudencia.

Especial relevancia, por su dimensión e inversión, ha supuesto la publicación del Diccionario de Jurisprudencia Penal y la preparación del Código Constitucional Español, que será publicado a comienzos de 1994.

Las restantes Unidades Operativas integran a las sociedades filiales de Corporación MAPFRE y se da cuenta detallada de su actuación en el informe consolidado de gestión incluido en las páginas 7 a 25 del presente Informe Anual.

FUNDACIONES PRIVADAS

El sentido de responsabilidad social, que constituye el principio básico de actuación de las entidades del Sistema MAPFRE, le ha llevado a establecer fórmulas concretas para devolver a la sociedad una parte de sus beneficios a través de seis fundaciones privadas que desarrollan actividades de interés general. Se resumen a continuación sus principales actividades en 1993.

- La FUNDACIÓN MAPFRE, que tiene por objeto el fomento de la seguridad en todas sus formas, la prevención de los accidentes y la reducción de sus consecuencias, ha llevado a cabo, en su decimoséptimo año de actividad, numerosas actuaciones en España, Portugal e Iberoamérica, incrementando también su proyección en Europa.

Entre estas actividades destacan la concesión de 30 becas y ayudas generales a la investigación, así como 11 ayudas y premios a la investigación en Iberoamérica; la financiación de seis proyectos de investigación en España; la concesión de 5 becas a profesionales de otros países de Europa; la organización de 11 jornadas, cursos y seminarios en España, entre los que destaca el Encuentro Euroamericano «Riesgo y Trabajo» organizado con la Universidad de Salamanca, y 20 simpósiums, jornadas y seminarios en Iberoamérica.

Se han concedido 47 becas de especialización en España para iberoamericanos, 4 becas para profesionales del este de Europa, y 8 para la formación en otros países. Asimismo, se han editado 4 números de la Revista «MAPFRE Seguridad».

Se ha concedido el Premio Fundación MAPFRE a la Seguridad Integral a la empresa LOMA NEGRA, S. A., fábrica de El Alto (Argentina).

Se ha firmado un acuerdo con la Consejería de Transportes de la Comunidad de Madrid, la Asociación Española de la Carretera, la Dirección General de Tráfico y MAPFRE Mutualidad de Seguros, dirigido a la promoción de la Seguridad Vial; y se han consolidado y desarrollado los acuerdos establecidos en años anteriores con diferentes instituciones.

Han registrado un importante incremento de actividad las delegaciones de la Fundación en Argentina, México, Portugal, Venezuela y Brasil.

• La FUNDACIÓN MAPFRE AMÉRICA tiene como objeto la promoción de la solidaridad entre los pueblos y culturas ibéricas y americanas, la defensa y divulgación del legado histórico y cultural de dichos países y la promoción de las relaciones entre los mismos. En su sexto año de actuación, ha continuado la publicación de libros en el marco de las «Colecciones MAPFRE 1492», integradas actualmente por 19 colecciones y 280 títulos.

Se ha inaugurado la sede del Instituto de Bibliografía y Documentación Histórica «Cardenal Tavera», creado en el seno de la Fundación para desarrollar proyectos relacionados con archivos his-

tóricos y bibliografía americanista en el Hospital Tavera, de Toledo. Este instituto ha iniciado los trabajos de digitalización de la documentación del Museo Naval.

Se ha publicado el primer volumen del Catálogo Concordado de la Biblioteca de Hernando Colón que, junto con el facsímil del Abecedarium B, fueron presentados en Sevilla. Se han efectuado actos de presentación de las Colecciones MAPFRE 1492 en Caracas, Lima, Bogotá y La Habana, entre otros. Se han aprobado aportaciones para contribuir al programa de estudios en la Universidad de Harvard para graduados especializados en Iberoamérica, así como para los trabajos relacionados con la Biblioteca Española de Textos Antiguos, realizados con la Universidad de Berkeley.

• La FUNDACIÓN CULTURAL MAPFRE VIDA fue creada con la finalidad de desarrollar, con carácter desinteresado, todo tipo de actividades para el fomento y difusión de la cultura, las artes y las letras.

En su sexto año de actividad, ha convocado y fallado nuevas ediciones de los Premios «González Ruano», de periodismo, y «Penagos», de dibujo; ha organizado diversas exposiciones, entre las que destacan las dedicadas a Juan Barjola y Julián Grau Santos. Dentro de la política de itinerancias, se realizaron exposiciones de la colección de obras José Gutiérrez Solana en las Comunidades de Castilla-La Mancha y Madrid, en Pamplona y en el Parque Temático de La Cartuja en Sevilla.

Se organizó un ciclo de conferencias, en colaboración con el Ministerio de Cultura, en torno a la figura del ganador del Premio Nacional de las Letras Españolas, José Jiménez Lozano.

Durante el último trimestre del año, se ha celebrado en la sala de exposiciones de esta Fundación la muestra antológica sobre la pintura de Julio Romero de Torres, primera gran exposición que se realiza sobre el artista. La exposición, profusamente recogida por los medios de comunicación, ha tenido una gran acogida por el público, habiendo sido visitada por más de 125.000 personas.

• La FUNDACIÓN MAPFRE MEDICINA tiene como objeto la promo-

ción y apoyo a la investigación científica y la formación, docencia y divulgación en el área de la salud, desarrollando actividades en los campos de la traumatología y rehabilitación, medicina clínica laboral, prevención cardiovascular, gestión sanitaria y promoción de la plena integración social de los minusválidos físicos, mediante la formación profesional que los capacite para la obtención de empleo.

En su cuarto año de actuación, ha concedido 35 becas de formación para minusválidos físicos y 19 becas de especialización para profesionales iberoamericanos, habiendo participado además en la organización de 7 cursos científicos. Han proseguido las labores docentes de la Escuela Universitaria de Fisioterapia y del Instituto Universitario de Ciencias Morfofuncionales y del Deporte, y se han organizado actividades docentes con la Universidad de Sevilla, Escuela Nacional de Sanidad y FUNDESCO. Asimismo, se han realizado 14 reuniones científicas, se han editado 7 ejemplares de la revista «MAPFRE Medicina» y se han publicado 7 monografías.

Se han formalizado convenios de colaboración con la Universidad Pontificia de Comillas, la Fundación Renal Íñigo Álvarez de Toledo, Universidad de Sevilla y Consejería de Trabajo de la Junta de Andalucía, así como se han desarrollado actividades de colaboración con la Concejalía de Salud Pública del Ayuntamiento de Madrid, Real Patronato de Prevención y de Atención a Personas con Minusvalía y el Consejo Español de Mayores.

• La FUNDACIÓN MAPFRE ESTUDIOS desarrolla actividades educativas en relación con el mundo de la seguridad, el seguro, las finanzas y la administración de empresas, a través de los Institutos de Ciencias del Seguro y de Gerencia Internacional y del Instituto Europeo de España.

En el Instituto de Ciencias del Seguro, la carrera «Estudios Universitarios de Ciencias del Seguro» ha contado con 123 alumnos matriculados. Este Instituto se ha responsabilizado asimismo del desarrollo en Iberoamérica del Curso de Introducción al Seguro, ha convocado los Masters Universitarios de

Gerencia de Riesgos y Práctica Actuarial y ha publicado diferentes libros de texto sobre seguros y matemática actuarial.

El Instituto de Seguridad Integral ha llevado a cabo el Master Universitario de Seguridad Integral en la Empresa y sendos Cursos de Seguridad Integral en España y en México. Ha realizado asimismo el I Curso de Peritación e Investigación de Siniestros y ha publicado 4 números de la revista «Gerencia de Riesgos» y el Diccionario MAPFRE de Seguridad Integral.

El Instituto de Gerencia Internacional ha celebrado en España dos seminarios sobre Marketing y Desarrollo de Venta, destacando en el ámbito internacional los seminarios «Dirección y toma de decisiones en entidades aseguradoras» (en Argentina, Brasil, Colombia y México) y el «VI Seminario Internacional de Gerencia de Riesgos y solvencia de Compañías de Seguridad» (en Florida, EE.UU.). Se han editado asimismo 5 nuevos Cuadernos de la Fundación.

El Instituto Europeo de España ha celebrado un seminario sobre Responsabilidad de Daños por productos, y otros sobre Valoración de la vida humana y daños corporales en la CEE.

Han continuado su desarrollo y actividades los Centros de Estudio y Documentación, que prestan su apoyo a los diferentes institutos, así como servicios al exterior. La base documental, disponible informáticamente, alcanza las 18.000 referencias, con más de 1.000 asociados en todo el mundo.

• La FUNDACIÓN MAPFRE GUANARTEME organiza actividades de interés general para las Islas Canarias, entre las que destacan las promovidas por su Centro Cultural, destinado a convenciones, conferencias, formación y cultura. Se ha inaugurado la sala de exposiciones de esta fundación en La Laguna (Tenerife).

Destacan entre sus actividades las conferencias desarrolladas en el Curso Internacional de Avances en Medicina, organizado por la Universidad Nacional de Las Palmas de Gran Canaria, y, en colaboración con el área de Humanidades de la Fundación, el Seminario sobre Europa y las Nacionalidades. Se

ha desarrollado asimismo, en colaboración con el Instituto Nacional de Estudios Superiores de Economía, un Curso Superior sobre Management, y se ha realizado el «II Encuentro sobre la situación y perspectivas de la economía canaria», con la intervención de destacadas personalidades en las áreas política, económica y académica.

Se han organizado diversas exposiciones de pintura, destacando también la firma de convenios de colaboración con las Universidades de La Laguna y

Las Palmas de Gran Canaria, dirigidos a la concesión de becas y desarrollo de actuaciones conjuntas.

A finales de 1993, las Fundaciones MAPFRE tenían 3.430 millones de pesetas de patrimonio, y destinaron en dicho ejercicio 1.135 millones de pesetas a prestaciones de interés general. Las aportaciones de las distintas empresas MAPFRE a estas fundaciones, con cargo a los beneficios de 1993, ascienden a 865 millones de pesetas.

Esta publicación recoge el Informe Consolidado de Gestión y las Cuentas Anuales Consolidadas con su Informe de Auditoría, de CORPORACIÓN MAPFRE, Compañía Internacional de Reaseguros, S. A., así como diversa información adicional. La Entidad tiene a disposición de sus accionistas y personas interesadas el Informe de Gestión y Cuentas Anuales individuales con su correspondiente Informe de Auditoría.

INFORME DE AUDITORIA

* * * *

CORPORACION MAPFRE,
COMPAÑIA INTERNACIONAL DE REASEGUROS, S.A.
Cuentas Anuales e Informe de Gestión
correspondientes al ejercicio terminado
el 31 de diciembre de 1993

INFORME DE AUDITORIA DE CUENTAS ANUALES

A los Accionistas de CORPORACION MAPFRE,
Compañía Internacional de Reaseguros, S.A.

Hemos auditado las cuentas anuales de CORPORACION MAPFRE, Compañía Internacional de Reaseguros, S.A., que comprenden el balance de situación al 31 de diciembre de 1993, y la cuenta de pérdidas y ganancias y la memoria correspondientes al ejercicio anual terminado en dicha fecha, cuya formulación es responsabilidad de los Administradores de la Sociedad. Nuestra responsabilidad es expresar una opinión sobre las citadas cuentas anuales en su conjunto, basada en el trabajo realizado de acuerdo con las normas de auditoría generalmente aceptadas, que requieren el examen, mediante la realización de pruebas selectivas, de la evidencia justificativa de las cuentas anuales y la evaluación de su presentación, de los principios contables aplicados y de las estimaciones realizadas.

De acuerdo con la legislación mercantil, los Administradores presentan, a efectos comparativos, con cada una de las partidas del balance y de la cuenta de pérdidas y ganancias, además de las cifras del ejercicio 1993, las correspondientes al ejercicio anterior. Nuestra opinión se refiere exclusivamente a las cuentas anuales del ejercicio 1993. Con fecha 1 de abril de 1993, emitimos nuestro informe de auditoría acerca de las cuentas anuales del ejercicio 1992 en el que expresamos una opinión favorable.

La Sociedad ha realizado transacciones significativas con algunas de las sociedades del SISTEMA MAPFRE. La información sobre estas transacciones se muestra en el apartado 14 de la memoria.

En nuestra opinión, las cuentas anuales del ejercicio 1993 adjuntas expresan, en todos los aspectos significativos, la imagen fiel del patrimonio y de la situación financiera de CORPORACION MAPFRE, Compañía Internacional de Reaseguros, S.A. al 31 de diciembre de 1993 y de los resultados de sus operaciones durante el ejercicio anual terminado en dicha fecha y contienen la información necesaria y suficiente para su interpretación y comprensión adecuada, de conformidad con principios y normas contables generalmente aceptados que guardan uniformidad con los aplicados en el ejercicio anterior.

El informe de gestión adjunto del ejercicio 1993 contiene las explicaciones que los Administradores consideran oportunas sobre la situación de la Sociedad, la evolución de sus negocios y sobre otros asuntos y no forma parte integrante de las cuentas anuales. Hemos verificado que la información contable que contiene el citado informe de gestión concuerda con la de las cuentas anuales del ejercicio 1993. Nuestro trabajo como auditores se limita a la verificación del informe de gestión con el alcance mencionado en este mismo párrafo y no incluye la revisión de información distinta de la obtenida a partir de los registros contables de la Sociedad.

ERNST & YOUNG



Fernando Pindado Cardona

Madrid, 8 de abril de 1994

CUENTAS ANUALES

E

INFORME DE GESTION

EJERCICIO 1.993

CORPORACION MAPFRE
Compañía Internacional de Reaseguros, S.A.





CUENTAS ANUALES

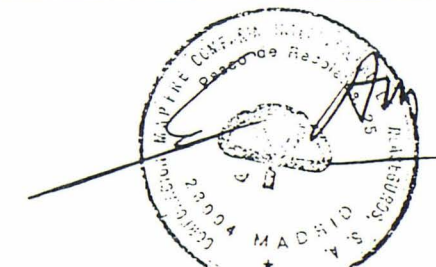
EJERCICIO 1.993

- * Balance de situación
- * Cuenta de pérdidas y ganancias
- * Memoria

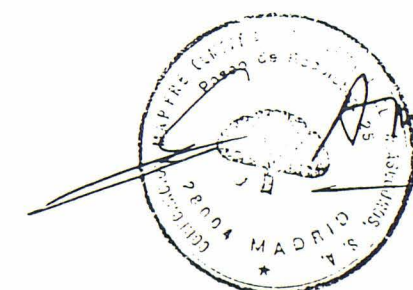
CORPORACION MAPFRE
Compañía Internacional de Reaseguros, S.A.



ACTIVO	1.993		1.992	
INMOVILIZADO		471.850		727.226
GASTOS DE ESTABLECIMIENTO Y OTROS AMORTIZABLES		204.618		417.111
Gastos de operaciones financieras diversas y otros amortizables	204.618		417.111	
INMATERIAL		9.740		11.503
Aplicaciones informáticas	16.666		15.126	
Provisiones (a deducir)	(6.926)		(3.623)	
MATERIAL		257.492		298.612
Equipo informático, mobiliario e instalaciones y elementos de transporte	444.507		433.280	
Amortizaciones acumuladas (a deducir)	(187.015)		(134.668)	
INVERSIONES		64.572.700		60.748.476
MATERIALES		60.576		50.000
Anticipos e inversiones materiales en curso	60.576		50.000	
FINANCIERAS		1.821.227		3.618.842
Acciones y otras participaciones	12.504		12.504	
Desembolsos pendientes (a deducir)	(5.417)		(5.417)	
Títulos de renta fija	707.684		1.412.414	
Préstamos no hipotecarios y anticipos sobre pólizas	250.864		79.464	
Otras inversiones financieras	33.048		48.230	
Depósitos constituidos por reaseguro aceptado	828.494		2.108.813	
Provisiones (a deducir)	(5.950)		(37.166)	
EN EMPRESAS DEL GRUPO, ASOCIADAS Y PARTICIPADAS		62.690.897		57.079.634
Acciones y otras participaciones en empresas del grupo	63.699.998		60.073.860	
Desembolsos pendientes (a deducir)			(346.260)	
Créditos contra empresas del grupo	2.321.637		53.151	
Acciones y otras participaciones en empresas asociadas y participadas	11.362		32.420	
Provisiones (a deducir)	(3.342.100)		(2.733.537)	
PROVISIONES TECNICAS DEL REASEGURO CEDIDO Y RETROCEDIDO		6.339.714		4.198.846
PROVISIONES TECNICAS PARA RIESGOS EN CURSO		493.609		940.613
PROVISIONES MATEMATICAS (VIDA)		32		36
PROVISIONES TECNICAS PARA PRESTACIONES		5.846.073		3.258.197
CREDITOS		6.786.847		10.393.096
ENTIDADES Y POOLS DE SEGUROS Y REASEGUROS		4.693.516		3.471.590
Reaseguradoras	697.123		312.774	
Cedentes	3.996.393		3.158.816	
CREDITOS FISCALES, SOCIALES Y OTROS		77.190		5.126.128
DIVIDENDOS ACTIVOS A CUENTA		2.016.141		1.795.378
CUENTAS DE AJUSTE POR PERIODIFICACION		2.396		90
INTERESES A COBRAR NO VENCIDOS		2.396		90
EFFECTIVO EN BANCOS Y OTROS ESTABLECIMIENTOS DE CREDITO, EN CAJA Y EN CHEQUES		4.198.369		4.677.964
TOTAL ACTIVO		82.371.876		80.745.698
CUENTAS DE ORDEN		236.694		226.485
TOTAL GENERAL		82.608.570		80.972.183




PASIVO	1.993		1.992	
<u>CAPITALES PROPIOS</u>		66.833.797		60.991.428
CAPITAL SUSCRITO		12.742.885		12.255.084
PRIMAS DE EMISION		3.068.050		3.068.050
DIFERENCIAS POR ACTUALIZACIONES DEL ACTIVO				1.413.510
RESERVAS		45.060.457		39.466.933
Reservas legales	2.548.577		2.451.016	
Otras reservas	42.511.880		37.015.917	
RESULTADOS DE EJERCICIOS ANTERIORES PENDIENTES DE APLICACION		1.043.853		233.412
RESULTADO DEL EJERCICIO DESPUES DEL IMPUESTO		4.918.552		4.554.439
<u>PROVISIONES TECNICAS</u>		8.973.315		10.884.356
PROVISIONES TECNICAS PARA RIESGOS EN CURSO		493.153		1.791.964
Reaseguro aceptado	493.153		1.791.964	
PROVISIONES MATEMATICAS (VIDA)		489		51.579
Reaseguro aceptado	489		51.579	
PROVISIONES TECNICAS PARA PRESTACIONES		8.479.673		9.040.813
Reaseguro aceptado	8.479.673		9.040.813	
<u>PROVISIONES PARA RESPONSABILIDADES Y GASTOS</u>		171.962		115.212
<u>DEPOSITOS RECIBIDOS POR REASEGURO CEDIDO Y RETROCEDIDO</u>		828.407		631.313
<u>DEUDAS</u>		5.564.395		8.123.389
EMPRESTITOS		134.586		4.130.850
Convertibles	134.586		4.130.850	
ENTIDADES Y POOLS DE SEGUROS Y REASEGUROS		4.507.590		2.642.716
Reaseguradoras	2.865.976		1.467.934	
Cedentes	1.641.614		1.174.782	
DEUDAS CON EMPRESAS DEL GRUPO		9.399		176.716
CUENTAS FISCALES, SOCIALES Y OTRAS		912.820		1.173.107
<u>TOTAL PASIVO</u>		82.371.876		80.745.698
<u>CUENTAS DE ORDEN</u>		236.694		226.485
<u>TOTAL GENERAL</u>		82.608.570		80.972.183




IMPORTES EN MILES DE PESETAS

DEBE	1. 9 9 3			1.992
	Reaseguro Aceptado	Reaseguro Cedido y Retrocedido	Negocio Neto	Negocio Neto
GASTOS TECNICOS				
GASTOS TECNICOS NO VIDA				
Prestaciones y gastos pagados, no vida	10.485.372	12.541	10.472.831	10.393.976
Provisiones técnicas para prestaciones no vida:				
+ al cierre del ejercicio	8.463.740	5.846.073	2.617.667	5.751.265
- al comienzo del ejercicio	(9.009.462)	(3.258.197)	(5.751.265)	(6.904.192)
GASTOS TECNICOS VIDA				
Prestaciones y gastos pagados, vida	54.349		54.349	106.334
Provisiones técnicas para prestaciones vida:				
+ al cierre del ejercicio	15.933		15.933	31.351
- al comienzo del ejercicio	(31.351)		(31.351)	(32.574)
Provisiones matemáticas, vida:				
+ al cierre del ejercicio	489	32	457	51.543
- al comienzo del ejercicio	(51.579)	(36)	(51.543)	(85.847)
TOTAL GASTOS TECNICOS VIDA Y NO VIDA	9.927.491	2.600.413	7.327.078	9.311.856
COMISIONES Y OTROS GASTOS DE EXPLOTACION				
COMISIONES Y PARTICIPACIONES				
Comisiones, no vida, del ejercicio	2.667.606		2.667.606	4.596.686
Comisiones, vida, del ejercicio:				
Comisiones y participaciones de las primas devengadas del año	14.839		14.839	38.978
OTROS GASTOS DE EXPLOTACION				
Sueldos y salarios			383.718	404.776
Cargas sociales			170.640	153.098
Dotaciones del ejercicio para amortizaciones			273.904	372.455
Gastos de explotación varios			518.328	548.493
COMISIONES Y PARTICIPACIONES DEL REASEGURO CEDIDO Y RETROCEDIDO				
No vida			(790.996)	(1.325.863)
Vida				(317)
TOTAL COMISIONES Y OTROS GASTOS DE EXPLOTACION			3.238.039	4.788.306
GASTOS FINANCIEROS				
GASTOS DE INVERSIONES MATERIALES (incluidas amortizaciones)				42
GASTOS INVERSIONES FINANCIERAS			692	3.283
GASTOS INVERSIONES EN EMPRESAS DEL GRUPO, ASOCIADAS Y PARTICIPADAS			1.790	8.298
GASTOS FINANCIEROS VARIOS			312.414	640.894
DOTACION DEL EJERCICIO PARA PROVISIONES			2.586.107	1.446.273
PERDIDAS POR DIFERENCIAS DE CAMBIO DE DIVISAS			42.230	107.922
PERDIDAS EN REALIZACION DE INVERSIONES FINANCIERAS			107	6.852
TOTAL GASTOS FINANCIEROS			2.943.340	2.213.564
PERDIDAS EXCEPCIONALES			163.431	6.547
TOTAL			13.671.888	16.320.273
IMPUESTO SOBRE SOCIEDADES			335.212	742.134
BENEFICIO DEL EJERCICIO DESPUES DEL IMPUESTO (saldo que pasa al balance)			4.918.552	4.554.439
TOTAL GENERAL			18.925.652	21.616.846



IMPORTES EN MILES DE PESETAS

HABER	1. 9 9 3			1.992
	Reaseguro Aceptado	Reaseguro Cedido y Retrocedido	Negocio Neto	Negocio Neto
<u>PRIMAS Y RECARGOS</u>				
PRIMAS ADQUIRIDAS NO VIDA				
Primas y recargos netos de anulaciones no vida	10.696.686	2.627.284	8.069.402	9.655.033
Provisiones técnicas para riesgos en curso no vida:				
+ al comienzo del ejercicio	1.791.964	940.613	851.351	3.610.587
- al cierre del ejercicio	(493.153)	(493.609)	456	(851.351)
PRIMAS ADQUIRIDAS VIDA				
Primas y recargos netos de anulaciones vida	32.062		32.062	106.237
<u>TOTAL PRIMAS ADQUIRIDAS VIDA Y NO VIDA</u>	<u>12.027.559</u>	<u>3.074.288</u>	<u>8.953.271</u>	<u>12.520.506</u>
<u>OTROS INGRESOS DE EXPLOTACION</u>				
INGRESOS ACCESORIOS A LA EXPLOTACION			93.583	79.408
<u>TOTAL OTROS INGRESOS DE EXPLOTACION</u>			<u>93.583</u>	<u>79.408</u>
<u>INGRESOS FINANCIEROS</u>				
INGRESOS DE INVERSIONES FINANCIERAS			531.238	553.122
INGRESOS DE INVERSIONES EN EMPRESAS DEL GRUPO, ASOCIADAS Y PARTICIPADAS			4.415.347	2.126.970
INGRESOS FINANCIEROS VARIOS			345.363	317.561
PROVISIONES APLICADAS A SU FINALIDAD			1.446.273	1.510.025
BENEFICIOS EN REALIZACION DE INVERSIONES MATERIALES				1.571.162
BENEFICIOS EN REALIZACION DE INVERSIONES FINANCIERAS			14.371	23.179
<u>TOTAL INGRESOS FINANCIEROS</u>			<u>6.752.592</u>	<u>6.102.019</u>
<u>BENEFICIOS EXCEPCIONALES</u>			3.126.206	2.914.913
<u>TOTAL</u>			18.925.652	21.616.846
<u>TOTAL GENERAL</u>			18.925.652	21.616.846



CORPORACION MAPFRE, C.I.R., S.A.

M E M O R I A

EJERCICIO 1.993

1. ACTIVIDAD

CORPORACION MAPFRE, Compañía Internacional de Reaseguros, S.A. (en adelante la Sociedad) es una compañía de Reaseguros, matriz de un conjunto de empresas de Seguros, Reaseguros, Financiación e Inversión Mobiliaria e Inmobiliaria.

La Sociedad es filial de MAPFRE MUTUALIDAD de Seguros y Reaseguros a Prima Fija.

2. BASES DE PRESENTACION
DE LAS CUENTAS ANUALES

La imagen fiel resulta de la aplicación de las disposiciones legales en materia contable, sin que, a juicio de los Administradores, resulte necesario incluir informaciones complementarias; se han aplicado los Principios Contables admitidos con carácter general, y no existen causas que impidan la comparación de las cuentas del ejercicio con las del precedente.

3. DISTRIBUCION DE
RESULTADOS


El Consejo de Administración de la Sociedad ha propuesto para su aprobación por la Junta General de Accionistas la siguiente distribución de resultados:

<u>Bases de reparto</u>	<u>Importe (en pesetas)</u>
Resultado del ejercicio	4.918.552.446
Remanente	1.043.852.938
TOTAL	5.962.405.384

<u>Distribución</u>	
* Dividendos	4.032.282.948
* Donación a Fundación Mapfre América	30.000.000
* Remanente	1.900.122.436
TOTAL	5.962.405.384

La distribución de dividendos prevista en esta propuesta cumple con los requisitos y limitaciones establecidos en la normativa legal y en los estatutos sociales.

Durante el ejercicio 1993, la Sociedad ha repartido dividendos a cuenta por importe total de 2.016.141.474 Pesetas que se presentan en el activo dentro del epigrafe de CREDITOS. Se reproduce a continuación el estado de liquidez formulado por el Consejo de Administración para la distribución.



C O N C E P T O	Fecha del acuerdo 30.11.1993
TESORERIA DISPONIBLE EN LA FECHA DEL ACUERDO	4.424
AUMENTOS DE TESORERIA PREVISTOS A UN AÑO.	5.048
(+) Por operaciones de cobro corrientes previstas	3.723
(+) Por operaciones financieras previstas	1.325
DISMINUCIONES DE TESORERIA PREVISTAS A UN AÑO	5.056
(-) Por operaciones de pago corrientes previstas	3.381
(-) Por operaciones financieras previstas	1.675
TESORERIA DISPONIBLE A UN AÑO	4.416

Millones de Pesetas

4. NORMAS DE VALORACION

Se indican a continuación los criterios contables aplicados en relación con las siguientes partidas:

a) Gastos de establecimiento y otros amortizables

Los gastos de establecimiento y otros amortizables se capitalizan íntegramente en el momento en que se devengan, amortizándose de forma lineal en un plazo de 5 años, de acuerdo con las disposiciones legales aplicables.

b) Inmovilizado inmaterial

El inmovilizado inmaterial está valorado a su precio de adquisición. La amortización se dota linealmente en función de la vida útil estimada de las aplicaciones informáticas, siendo el plazo máximo de amortización de cinco años.

c) Inmovilizado material

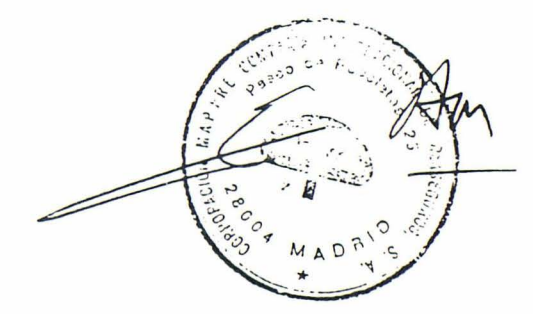
El inmovilizado material está valorado a su precio de adquisición. La amortización se calcula linealmente de acuerdo con la vida útil estimada de los diferentes activos y de acuerdo con las disposiciones legales aplicables.

d) Valores negociables y otras inversiones financieras análogas

- Valores de renta variable.

Los valores de renta variable admitidos a cotización oficial se presentan al precio de adquisición o al menor entre la cotización oficial media del último trimestre del ejercicio y la cotización del día del cierre del balance, si cualquiera de éstas fuera inferior

Los valores de renta variable no cotizados, así como las participaciones en el capital de sociedades del grupo, se presentan por su precio de adquisición o por su valor teórico contable corregido en el importe de las plusvalías tácitas existentes en el momento de la adquisición que subsistan al cierre del ejercicio, si éste fuese inferior.



No obstante, cuando en el precio de adquisición de valores no cotizados o de participaciones en empresas del Grupo o asociadas, se tomaron en consideración plusvalías tácitas no imputables a elementos patrimoniales concretos, dichas plusvalías se provisionan linealmente en el plazo de diez años, salvo en la parte de las mismas que se vaya recuperando con incrementos posteriores de los fondos propios de cada sociedad participada. Este plazo de diez años es congruente con el carácter de la permanencia de estas inversiones, que se considera contribuirán a la obtención de beneficios para la sociedad durante un plazo igual o superior al indicado.

Las aportaciones no dinerarias a sociedades, se han contabilizado por el valor correspondiente a los elementos patrimoniales aportados minorado, en su caso, por las amortizaciones acumuladas de los mismos, e incrementado por los gastos inherentes a la operación siempre que el importe resultante no supere el valor de mercado de la participación.

Las correcciones valorativas resultantes de la aplicación de los criterios de valoración expuestos en los párrafos precedentes se efectúan con cargo a resultados.

- Valores de renta fija.

Los valores negociables de renta fija se presentan por su precio de adquisición o por su valor de realización, si éste fuera inferior. Su valoración se ha efectuado de acuerdo con la Orden del Ministerio de Economía y Hacienda de 28 de diciembre de 1992.

El precio de adquisición incluye los gastos inherentes a la inversión realizada y excluye, en su caso, los intereses devengados y no vencidos en el momento de la compra, sin exceder del valor de reembolso.

El exceso sobre el valor de reembolso en títulos en cartera al cierre del ejercicio, adquiridos con posterioridad a la publicación de la citada Orden, se ha contabilizado como gastos financieros a distribuir en varios ejercicios, en la partida "Exceso sobre el valor de reembolso en valores negociables de renta fija" de la agrupación "Inmovilizado" del activo del balance. El saldo de dicha partida se imputa anualmente a la Cuenta de Resultados conforme a un criterio financiero, basado en la comparación de la Tasa de Rendimiento Interno de cada valor (TIR) y su tipo de interés nominal.

Como valores de realización se han considerado los siguientes:

- * Para los valores de renta fija con vencimiento superior a un año cotizados en un mercado secundario representativo, la última cotización del último trimestre.
- * Para el resto de valores de renta fija, el resultado de actualizar, al cierre del ejercicio, los flujos financieros futuros de cada título, incluido el valor de reembolso, a las tasas de rendimiento interno publicadas por la Dirección General de Seguros.

Las provisiones por las correcciones valorativas que resultan de la comparación entre el valor de realización y el precio de adquisición de los títulos más, en su caso, los intereses implícitos y explícitos devengados y no vencidos al cierre del ejercicio, se dotan con cargo a la cuenta "Minusvalías en valores negociables de renta fija" que se presenta en el capítulo de "Capitales propios" del Balance de Situación. A estos efectos, para los valores de renta fija cotizados en un mercado secundario representativo, las correcciones valorativas se efectúan conjuntamente por el importe neto que resulta de compensar las diferencias positivas y negativas entre el valor de realización y el valor contable. Para los otros tipos de inversión no se efectúa esta compensación.

- Conversión de valores negociables en moneda extranjera

La conversión a pesetas se realiza aplicando al precio de adquisición el tipo de cambio vigente en la fecha de compra. Para la determinación de las correcciones valorativas descritas anteriormente la conversión se efectúa en función del tipo de cambio al cierre del ejercicio.

e) Créditos no comerciales

El criterio de valoración ha sido el del importe entregado minorado por las correspondientes provisiones dotadas para cubrir las situaciones de insolvencia total o parcial del deudor.



f) **Provisiones para pensiones y obligaciones similares**

Para hacer frente a los compromisos contraídos con el personal activo y con sus pensionistas por complemento de pensiones y premios de jubilación, la Sociedad, de acuerdo con los estudios actuariales realizados, ha dotado una provisión que cubre el valor actual de las obligaciones futuras devengadas por estos conceptos al cierre de cada ejercicio. Los riesgos cubiertos son indemnizaciones por jubilación y complementos de jubilación y viudedad y el método de estimación y cálculo de las provisiones dotadas ha consistido en una proyección de salarios a la jubilación y la determinación del valor actual de la parte ya devengada por servicios prestados, utilizando el sistema de capitalización individual, aplicando un interés técnico de 8% y la tabla de mortalidad GRM-80.

g) **Deudas**

El criterio de valoración ha sido el del valor de reembolso. La diferencia entre dicho valor y la cantidad recibida en su caso, figura separadamente en el balance y se imputa anualmente a resultados.

h) **Impuesto sobre beneficios**

Se ha contabilizado la carga fiscal imputable al ejercicio por impuesto sobre el beneficio. Los impuestos anticipados no se recogen en el Balance y Cuenta de Pérdidas y Ganancias por aplicación del principio de prudencia.

i) **Transacciones y saldos en moneda extranjera**

Las transacciones en moneda extranjera, con excepción de las que corresponden a operaciones de reaseguro, se registran al tipo de cambio vigente en la fecha en que tienen lugar.

Las operaciones de reaseguro en moneda extranjera se registran al tipo de cambio establecido al inicio del ejercicio. Posteriormente, al cierre del mismo, se tratan todas ellas como si fueran una sola operación convirtiéndose al tipo de cambio vigente en este momento y recogiendo la diferencia que se produce en la cuenta de resultados.

Al cierre del ejercicio se aplican los siguientes criterios en relación con los saldos existentes:

- * La moneda extranjera se valora al tipo de cambio vigente en ese momento, registrándose la diferencia, tanto positiva como negativa, en la cuenta de resultados.
- * Los créditos y débitos se valoran al tipo de cambio vigente en ese momento, registrándose las diferencias negativas en la cuenta de pérdidas y ganancias y las positivas como ingresos a distribuir en varios ejercicios en la medida que no puedan compensarse con diferencias negativas. Esta compensación se hace por grupos homogéneos en función del ejercicio de vencimiento y de la moneda.

j) **Operaciones técnicas de reaseguro**- **Reaseguro aceptado.**

Las operaciones de reaseguro aceptado se contabilizan en función de las cuentas recibidas de las cedentes.

Para la determinación del resultado se actúa de la forma siguiente:

- * Si al efectuar el cierre contable, no se dispone de la última cuenta de la cedente o información de siniestros pendientes correspondientes al período natural contratado, de cada ejercicio de suscripción, el saldo del resto de cuentas recibidas, se considera como provisiones de cuentas no cerradas, al objeto de no reconocer resultados en la contabilización de dichas cuentas.

Si, excepcionalmente, estas provisiones de cuentas no cerradas, estuvieran afectas negativamente por la contabilización de pagos de siniestros de gran importancia, al ser una pérdida cierta con imposibilidad de compensación por movimientos de cuentas no cerradas, la provisión se ajusta por el importe que corresponda.

- * Cuando se dispone de la última cuenta e informe de siniestros pendientes, se procede a la cancelación de las provisiones de cuentas no cerradas, dotándose las provisiones para riesgos en curso que correspondan.

- **Provisiones para prestaciones.**

Se dotan por los importes comunicados por las cedentes o en su defecto, por los depósitos retenidos.



7. INMOVILIZADO MATERIAL

En el cuadro siguiente se detalla el movimiento de este epígrafe en el ejercicio 1993:

PARTIDAS	SALDO INICIAL	ENTRADAS	SALIDAS	SALDO FINAL
Elementos de transporte	46.335	2.631	(750)	48.216
Mobiliario e instalaciones	320.094	6.313	(1.044)	325.363
Equipo informático	66.851	9.200	(5.123)	70.928
TOTAL COSTE	433.280	18.144	(6.917)	444.507
Amortización acumulada del inmovilizado material	(134.668)	(58.109)	5.762	(187.015)
TOTAL NETO	298.612	(39.965)	(1.155)	257.492

Miles de Pesetas

El detalle del inmovilizado material, situado en el extranjero a 31-12-93 es el siguiente:

ELEMENTOS	VALOR CONTABLE	AMORTIZACION ACUMUL
Mobiliario e instalaciones	57.383	32.753
Elementos de transporte	17.594	13.202
Equipo informático	2.614	951
TOTAL	77.591	46.906

Miles de Pesetas

Los coeficientes anuales de amortización del Inmovilizado Material son los siguientes:

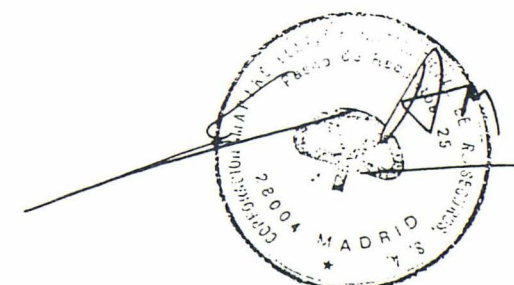
- Mobiliario e instalaciones 10%
- Elementos de transporte 25%
- Equipo informático 20% y 25%, según hayan sido adquiridos antes o después del 01.01.92, respectivamente.

8. INVERSIONES MATERIALES

En el cuadro siguiente se detalla el movimiento de este epígrafe en el ejercicio 1993:

PARTIDAS	SALDO INICIAL	ENTRADAS	SALIDAS	SALDO FINAL
Anticipos e inversiones en curso	50.000	10.576	---	60.576
TOTAL NETO	50.000	10.576	---	60.576

Miles de Pesetas



9. INVERSIONES FINANCIERAS

El siguiente cuadro refleja los movimientos de estas partidas en el ejercicio 1993:

CUENTAS	SALDO INICIAL	ENTRADAS	SALIDAS	SALDO FINAL
INVERSIONES FINANCIERAS				
Acciones y otras participaciones	12.504	-	-	12.504
Desembolsos pendientes (a deducir) ...	(5.417)	-	-	(5.417)
Títulos de renta fija	1.412.414	-	(704.730)	707.684
Préstamos no hipotecarios y anticipos sobre pólizas	79.464	226.400	(55.000)	250.864
Otras inversiones financieras	48.230	742.469	(757.651)	33.048
Depósitos constituidos por reaseguro aceptado	2.108.813	4.821.721	(6.102.040)	828.494
Provisiones (a deducir)	(37.166)	(5.950)	37.166	(5.950)
TOTAL	3.618.842	5.784.640	(7.582.255)	1.821.227
INVERSIONES EN EMPRESAS DEL GRUPO, ASOCIADAS Y PARTICIPADAS				
Acciones y otras participaciones en Empresas del grupo	60.073.860	5.840.915	(2.214.777)	63.699.998
Desembolsos pendientes (a deducir) ...	(346.260)	-	346.260	-
Créditos contra Empresas del grupo ...	53.151	7.300.857	(5.032.371)	2.321.637
Acciones y otras participaciones en empresas del grupo asociadas y partic.	32.420	-	(21.058)	11.362
Desembolsos pendientes (a deducir) ...	-	-	-	-
Provisiones (a deducir)	(2.733.537)	(3.342.100)	2.733.537	(3.342.100)
TOTAL	57.079.634	9.799.672	(4.188.409)	62.690.897

Miles de Pesetas

El detalle de las participaciones en empresas del grupo se recoge en el CUADRO ANEXO Nº 1.

El cuadro siguiente recoge el detalle de los vencimientos de los créditos a favor de la Sociedad y de los títulos de renta fija en poder de la misma a 31 de Diciembre de 1993:

DETALLE DE VENCIMIENTOS RENTA FIJA Y CREDITOS							
	1.994	1.995	1.996	1.997	1.998	RESTO	TOTAL
INVERSIONES FINANCIERAS							
Títulos de renta fija	82.144	-	245.000	75.000	-	305.540	707.684
Préstamos no hipotecarios y anticipos sobre pólizas	41.387	37.687	37.591	39.795	58.442	35.962	250.864
INVERSIONES EN EMPRESAS DEL GRUPO							
Créditos contra empresas del Grupo ...	2.321.637	-	-	-	-	-	2.321.637
TOTAL	2.445.168	37.687	282.591	114.795	58.442	341.502	3.280.185

Miles de Pesetas

Durante el ejercicio 1.993 la Sociedad ha adquirido al Banco Mapfre por su valor teórico contable una participación del 56% en el capital social de las entidades financieras del Sistema mapfre, cuyo desglose al cierre del ejercicio de sus participaciones y costes es el siguiente:

ENTIDAD	%	MILES DE PESETAS
MAPFRE FINANZAS, Entidad de Financiación, S.A.	32	2.199.556
MAPFRE LEASING, S.A.	38	836.696
MAPFRE HIPOTECARIA, Sociedad de Crédito Hipotecario, S.A.	17	155.407
FINEX ESPAÑA, Entidad de Financiación, S.A....	56	1.865
TOTALES		3.193.524

En 1993, la Sociedad ha dotado provisiones por importe de 1.287.256 miles de pesetas por su participación en las pérdidas registradas por estas sociedades en el ejercicio.



El cuadro siguiente recoge la cotización del último ejercicio de las sociedades dependientes y asociadas que cotizan en bolsa:

S O C I E D A D	% COTIZACION	
	MEDIA DEL ULTIMO TRIMESTRE	AL CIERRE DE EJERCICIO
Banco Mapfre	292	292
Mapfre Inmuebles	205	205

El cuadro siguiente recoge el detalle de la tasa media de rentabilidad de los valores de renta fija que figuran en cartera a 31 de diciembre de 1.993:

	%
Valores del Estado	17,90
Otros valores públicos	12,89
Eléctricas y Gas	13,39
Comunicaciones	13,48
Banca oficial	12,85


El importe de los intereses devengados y no cobrados de estas inversiones asciende a 27,3 millones de pesetas al 31 de diciembre de 1.993 y se incluyen en la cuenta (7411) intereses de renta fija.

Los valores negociables y otras inversiones financieras análogas instrumentadas en moneda extranjera, son los siguientes:

TIPO DE MONEDA	ACCIONES Y OTRAS PARTICIPACIONES
Libra Esterlina.....	1.189
TOTALES	1.189

Millones de pesetas

En cumplimiento del artículo 86 de la Ley de Sociedades Anónimas, se han efectuado, en su caso, a las sociedades participadas, las notificaciones correspondientes.



El movimiento de las partidas de Fondos propios y su desglose al 31 de diciembre de 1992 es el siguiente:

	SALDO INICIAL	AUMENTOS	DISMINUCIONES	SALDO FINAL
Capital suscrito	12.255.084	487.801(1)	---	12.742.885
Prima de emisión	3.068.050	---	---	3.068.050
Diferencias por actualización del activo	1.413.510	---	(1.413.510)(1)	---
Reserva legal	2.451.016	97.561(1)	---	2.548.577
Reserva No Distribuible actualización 9/1983	---	1.413.510(2)	---	1.413.510
Otras reservas	37.015.917	4.082.453(3)	---	41.098.370
Resultados de ejercicios anteriores pte. aplicación	233.413	810.440(4)	---	1.043.853
Pérdidas y Ganancias	4.554.439	4.918.552(5)	(4.554.439)(2)	4.918.552
TOTAL CAPITALES PROPIOS	60.991.429	11.810.317	(5.967.949)	66.833.797
Dividendo a cuenta entregado en el ejercicio	(1.795.378)	(2.016.141)	1.795.378	(2.016.141)
TOTAL	59.196.051	9.794.176	(4.172.571)	64.817.656

Miles de Pesetas

ORIGEN DE LOS AUMENTOS

- (1) 2ª y 3ª Conversión de obligaciones convertibles
- (2) De cuenta Diferencias por actualización del activo
- (3) 3.519.967 miles de pesetas corresponden a la 2ª y 3ª Conversión de obligaciones y 562.486 miles de pesetas a la reversión de la provisión constituida en 1991 para el Banco Mapfre
- (4) Distribución Resultado 1.992
- (5) Beneficios ejercicio 1.993

CAUSA DE LAS DISMINUCIONES

- (1) Traspaso a Reserva no distribuible Actualización 9/1983
- (2) Distribución Resultado 1992 (Dividendos: 3.658.998 miles de pesetas, Donación a Fundación Mapfre América: 85.000 miles de pesetas y Remanente: 810.440 miles de pesetas)

CAPITAL SUSCRITO

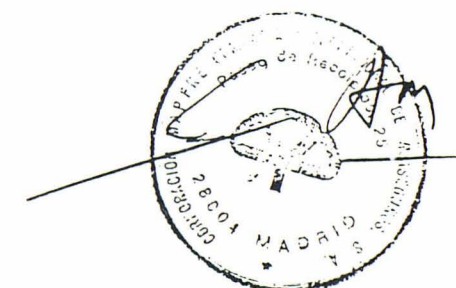
El capital social de la Sociedad, al 31 de diciembre de 1993, está representado por 25.485.770 acciones nominativas, de 500 pesetas de valor nominal cada una que fueron totalmente suscritas y desembolsadas. Con fecha 18.05.93 se llevó a cabo una ampliación de capital mediante la emisión de 968.570 nuevas acciones ordinarias nominativas de 500 pesetas de valor nominal cada una, que fueron totalmente suscritas y desembolsadas mediante la conversión de 378.222 obligaciones y sus intereses devengados. Estas acciones se emitieron al tipo de 839,8133%, es decir de 4.199,0667 pesetas cada una, de las que 500 pesetas corresponden a su valor nominal y las restantes 3.699,0667 pesetas se destinaron a dotar la reserva legal en la cuantía máxima y el resto a reservas voluntarias.

Con fecha 30.11.93 se llevó a cabo otra ampliación de capital mediante la emisión de 7.032 de nuevas acciones ordinarias nominativas de 500 pesetas de valor nominal cada una, que fueron totalmente suscritas y desembolsadas mediante la conversión de 3.720 obligaciones y sus intereses devengados. Estas acciones se emitieron al tipo de 1.087,56%, es decir de 5.437,80 pesetas cada una, de las que 500 pesetas corresponden a su valor nominal y las 4.937,80 pesetas se destinaron a dotar la reserva legal en su cuantía máxima y el resto a reservas voluntarias.

Todas las acciones están admitidas a cotización en las Bolsas de Madrid y Barcelona.

Mapfre Mutualidad participa en el 51,3225 % del capital al 31 de diciembre de 1993

Con fecha 10 de Abril de 1992, la Junta General de Accionistas autorizó la ampliación del capital social de la Corporación, en una o varias veces, en las cuantías necesarias para atender las solicitudes de conversión en acciones que formulen los titulares de obligaciones, hasta la cuantía de 2.000 millones de pesetas.



PRIMA DE EMISION

Esta reserva corresponde a las dotaciones efectuadas como consecuencia de las siguientes ampliaciones de capital:

• Junio de 1985 (200%)	159.040
• Octubre de 1985 (300%)	667.970
• Enero de 1.986 (600%)	1.836.918
• Junio de 1.986 (600%)	404.122
TOTAL	3.068.050

Miles de Pesetas

RESERVA NO DISTRIBUIBLE ACTUALIZACION DEL ACTIVO 9/1983

El saldo de diferencias por actualizaciones del activo corresponde a actualizaciones realizadas por la Sociedad al amparo de la Ley de Presupuestos de 1983. Tiene la consideración fiscal de fondo de reserva y no está sometido al pago de impuestos salvo que se distribuya o disponga en forma no autorizada, pudiendo destinarse a ampliaciones de capital o a compensar pérdidas.

RESERVA LEGAL

No es distribuable a los accionistas, salvo en caso de liquidación de la sociedad, y sólo puede utilizarse para compensar eventuales pérdidas.

OTRAS RESERVAS Y RESULTADOS DE EJERCICIOS ANTERIORES PENDIENTES DE APLICACION

Estas reservas son de libre disposición.

11. PROVISIONES PARA RESPONSABILIDADES Y GASTOS

La Sociedad tiene compromisos adquiridos con el personal que consisten en premios de jubilación y complementos de la pensión de jubilación y viudedad. Los compromisos se encuentran evaluados actuarialmente y el movimiento de las cuentas que los recogen es el siguiente:

DETALLE DEL MOVIMIENTO DE LAS PROVISIONES PARA PENSIONES	Pensiones a personal activo
SALDO AL INICIO DEL EJERCICIO	115.212
INCREMENTOS Dotaciones a fondos de pensiones propios o internos (gastos de personal)	56.750
SALDO AL CIERRE DEL EJERCICIO 1992	171.962

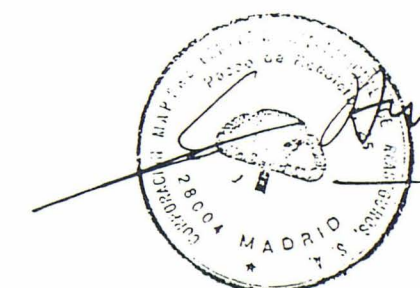
Miles de Pesetas

12. DEUDAS

El siguiente cuadro refleja el desglose de las deudas con empresas del grupo de la sociedad a 31 de diciembre de 1993.

CONCEPTO	IMPORTE
- Otras deudas	9.399
TOTAL	9.399

Miles de Pesetas



A continuación se detallan las deudas de la sociedad a 31 de diciembre de 1993. El vencimiento de todas ellas es a corto plazo.

	1.994
Obligaciones convertibles	134.586
Deudas con empresas del grupo	9.399
Entidades y pools de seguros y reaseguros.	4.507.590
Cuentas fiscales, sociales y otras	912.820
TOTAL	5.564.395

Miles de Pesetas

La cuenta de "Obligaciones convertibles" recoge el nominal más los intereses devengados de las 12.863 obligaciones en circulación al 31 de Diciembre de 1993 con un nominal de 10.000 pesetas cada una convertibles en acciones de la Corporación. El interés nominal es de 10% y el vencimiento final el 15 de Julio de 1995. El importe de los intereses devengados pendientes de vencimiento al 31.12.93 es de 6 millones de pesetas.

13. SITUACION FISCAL


A efectos de la declaración del Impuesto sobre Sociedades, la Sociedad está acogida al régimen de declaración consolidada dentro del grupo fiscal 9/85 integrado por CORPORACION MAPFRE, Compañía Internacional de Reaseguros, S.A. y aquellas de sus entidades filiales que cumplen los requisitos para acogerse a dicho régimen.

A continuación se detalla la conciliación del resultado con la base imponible del Impuesto sobre Sociedades del ejercicio 1993:

CONCILIACION DEL RESULTADO CONTABLE CON LA BASE IMPONIBLE DEL IMPUESTO SOBRE SOCIEDADES			
RESULTADO CONTABLE DEL EJERCICIO			4.918.552
	AUMENTOS	DISMINUCIONES	
Impuesto sobre Sociedades	335.212		335.212
Diferencias permanentes	147.892	(32.225)	115.667
Diferencias temporales:			
- con origen en el ejercicio	56.750	-	56.750
- con origen en ejercicios anteriores	-	-	-
COMPENSACION DE BASES IMPONIBLES NEGATIVAS DE EJERCICIOS ANTERIORES			---
BASE IMPONIBLE INDIVIDUAL (resultado fiscal)			5.426.181
	AUMENTOS	DISMINUCIONES	
Diferencias permanentes por consolidación	8.600	(3.998.553)	(3.989.953)
Diferencias temporales por consolidación:			
- con origen en el ejercicio	-	(31.781)	(31.781)
- con origen en el ejercicios anteriores	-	-	-
BASE IMPONIBLE INDIVIDUAL DESPUES DE CONSOLIDACION			1.404.447

Miles de Pesetas

El importe de las diferencias permanentes positivas corresponde, fundamentalmente a gastos derivados de actas de inspección fiscal y a la dotación de insolvencias de una entidad vinculada; el de las diferencias permanentes negativas corresponde principalmente a donativos a Fundaciones del Sistema MAPFRE, y el de las diferencias temporales positivas, íntegramente a la dotación, no deducible a efectos fiscales, a la provisión para complementos de pensiones. Las diferencias por



consolidación corresponden, básicamente, a la eliminación de dividendos percibidos de otras sociedades del grupo fiscal 9/85.

No existen bases imponibles negativas de ejercicios anteriores pendientes de compensación.

El detalle de los incentivos fiscales es el siguiente:

M O D A L I D A D	IMPORTE APLICADO EN EL EJERCICIO	SALDO PENDIENTE APLICACION
INVERSION ACTIVOS FIJOS NUEVOS	560	--
CREACION DE EMPLEO	0	--

Miles de Pesetas

Para continuar disfrutando del derecho a las deducciones por inversión en activos fijos nuevos, la Sociedad habrá de mantener tales activos en funcionamiento dentro de su patrimonio durante un período de cinco años desde su adquisición, o durante la vida útil del bien si ésta fuera inferior.

Durante el ejercicio 1.993 la Sociedad ha obtenido rendimientos producidos en diversos países del extranjero, ascendiendo el gasto devengado por los distintos impuestos extranjeros sobre los beneficios que gravan dichos rendimientos a un importe de 6.013.635 pesetas.

De acuerdo con la legislación vigente, las declaraciones realizadas para los diferentes impuestos no pueden considerarse definitivas hasta haber sido inspeccionadas por las autoridades fiscales o haber transcurrido el plazo de prescripción de cinco años. Al 31 de diciembre de 1993, la Sociedad tiene abiertos a inspección para el I.V.A. y el impuesto de loscales los ejercicios 1991, 1992 y 1993 y para el resto de los impuestos a que esta sometida los ejercicios 1988, 1989, 1990, 1991, 1992 y 1993. En opinión de los asesores de la Sociedad, la posibilidad de que puedan producirse pasivos fiscales que afecten de forma significativa a la posición financiera de la Sociedad al 31 de Diciembre de 1993, es remota.

El importe de los impuestos anticipados al 31 de Diciembre de 1993, como consecuencia de las diferencias temporales existentes, es de 39 millones de pesetas, aproximadamente, calculados al tipo efectivo del treinta y cinco por ciento. Este importe no ha sido recogido en el Balance y Cuentas de Pérdidas y Ganancias de la Sociedad, por aplicación del principio de prudencia valorativa.

14. INGRESOS Y GASTOS

El siguiente cuadro refleja las cargas sociales de la sociedad a 31 de Diciembre de 1993:

DETALLE DE	CARGAS SOCIALES
Aportaciones y dotaciones para pensiones	56.750
Otras cargas sociales	113.890
TOTAL	170.640


Miles de Pesetas

La distribución de primas y recargos netos de anulaciones del reaseguro aceptado por ramos y zonas geográficas del ejercicio 1993 es el siguiente:

DISTRIBUCION DE PRIMAS Y RECARGOS DEL REASEGURO ACEPTADO

RAMOS	IMPORTE	%
Incendios y aliados	1.195	11,1
Automóviles	8.538	79,6
Caución	488	4,5
Transportes	294	2,7
R. Civil	49	0,5
Personales	72	0,7
Ingeniería	93	0,9
TOTAL	10.729	100

Millones de Pesetas



AREAS	IMPORTE	% REPRESENT
España	8.329	77,6
Latinoamérica	1.127	10,5
Europa	624	5,8
U.S.A.	(8)	(0,1)
Extremo Oriente	577	5,4
Resto Países	80	0,8
TOTAL	10.729	100

Millones de Pesetas

Durante 1993 la Sociedad empleó la siguiente plantilla promedio de personal:


C A T E G O R I A S	Nº Medio empleados
Directivos	7
Jefe de Sección	3
Jefe de Negociado	8
Oficial 1ª	4
Oficial 2ª	8
Auxiliar Administrativo	9
Informáticos	1
Otras categorías	17
TOTAL	57

Durante el ejercicio 1993, la Sociedad ha realizado con otras empresas del grupo diversas transacciones. Las más significativas son:

C O N C E P T O	Gastos	Ingresos
• Operaciones de reaseguro aceptado:		
• Primas y recargos		9.529.006
• Prestaciones y gastos pagados	9.661.116	
• Comisiones y participaciones	2.275.260	
• Intereses de depósitos		310.616
• Operaciones de reaseguro retrocedido:		
• Primas y recargos	2.281.954	
• Prestaciones y gastos pagados	974.224	
• Comisiones y participaciones		717.410
• Intereses de depósitos	10.312	
• Otros gastos de explotación:		
• Mecanización y Servicios	84.196	
• Teléfonos	18.666	
• Publicidad y propaganda	35.590	
• Primas de seguros	15.490	
• Otros gastos	15.772	
• Gastos financieros varios:		
• Intereses crédito	131.683	
• Intereses de obligaciones	16.849	
• Otros (Banco Mapfre)	11.271	
• Ingresos accesorios a la explotación:		
• Convenios unidad jurídica		68.750
• Otros		24.040
• Ingresos inversiones en empresas del grupo:		
• Dividendos recibidos		4.132.700
• Intereses de créditos		282.647
• Ingresos financieros varios:		
• Intereses (Banco Mapfre)		163.980
• Beneficios en venta de inversiones materiales		
• Beneficios excepcionales:		
• Beneficio en realización de inversiones financieras		1.817.777
• Pérdidas excepcionales:		
• Pérdida en realización de inversiones financieras .		
TOTAL	15.532.383	17.046.926

Miles de Pesetas

Los beneficios excepcionales se corresponden con la venta a Mapfre Mutualidad de acciones y derechos sobre acciones del Banco Mapfre.



Como consecuencia de las distintas operaciones descritas anteriormente, el balance de situación al 31 de diciembre de 1993 incluye los siguientes saldos con otras empresas del grupo.

C O N C E P T O	Deudores	Acreedores
• Por operaciones de reaseguro aceptado:		
• Entidades y pools de seguros y reaseguros		
- Saldos	2.809.165	
• Depósitos constituidos	410.393	
• Provisiones para riesgos en curso		193.872
• Provisiones para prestaciones		6.765.422
• Por operaciones de reaseguro retrocedido:		
• Entidades y pools de seguros y reaseguros		
- Saldos	2.112.291	
• Depósitos recibidos		653.429
• Provisiones para riesgos en curso	401.814	
• Provisiones para prestaciones	4.339.181	
• Anticipos de Inversiones	10.520	
• Créditos	2.321.637	
• Créditos fiscales, sociales y otros:		
- Otros saldos	52.117	9.399
• Efectivo en bancos:		
- Cheques al cobro (Banco Mapfre)	74.858	
- Tesorería (Banco Mapfre)	1.387.661	
TOTAL	13.919.637	7.622.122

Miles de Pesetas

Las pérdidas excepcionales han ascendido a 163,4 millones de pesetas, procedentes principalmente de actas de inspección levantadas por 78 millones de pesetas y venta de participación en una filial por 50,7 millones de pesetas.

Los beneficios excepcionales son de 3.126,2 millones de pesetas generados en su mayoría por la venta de acciones y derechos en el Banco Mapfre por 1.817,7 millones de pesetas y O.P.V. de las acciones de Mapfre Vida por 1.284,7 millones de pesetas.

15. OTRA INFORMACION


A) REMUNERACIONES DEL ORGANO DE ADMINISTRACION

REMUNERACIONES	IMPORTE
Sueldos y Salarios ...	53,2
Dietas	8,2
Otras remuneraciones..	1,66
TOTAL	63,06

Millones de Pesetas

La cifra consignada como sueldos corresponde a la suma de los percibidos por todos los Directivos de la empresa que ostentan cargos en el Consejo.

El importe reflejado bajo el concepto de Dietas corresponde a la suma de las percibidas por los Consejeros no vinculados por relación laboral con la empresa. De acuerdo con la política establecida para las empresas del Sistema MAPFRE, los Directivos que ostentan cargos en el Consejo no tienen derecho a percibir estas Dietas.



B) ANTICIPOS Y CREDITOS A LOS MIEMBROS DEL CONSEJO DE ADMINISTRACION

CONCEPTO	TIPO INTERES	IMPORTE CONCEDIDO	IMPORTE PENDIENTE
Préstamos o Créditos	9	0,6	0,04
Préstamos o Créditos	10	0,4	0,26
TOTAL...	--	1,0	0,3

Millones de Pesetas

C) OBLIGACIONES CON MIEMBROS DEL ORGANO DE ADMINISTRACION POR PENSIONES

OBLIGACIONES	
Complemento Pensión	114,9
Premio Jubilación	3,8
TOTAL	118,7


Millones de Pesetas

D) SE ADJUNTA CUADRO ANEXO N° 2 COBERTURA PROVISIONES TECNICAS

E) SE ADJUNTA CUADRO ANEXO N° 3 ESTADO DEL MARGEN DE SOLVENCIA

16. ACONTECIMIENTOS
POSTERIORES AL
CIERRE


La Sociedad ha previsto realizar en 1.994 una emisión de obligaciones convertibles por importe de 8.000 Millones de Pesetas.



PARTICIPACIONES EN EMPRESAS DEL GRUPO Y EN EMPRESAS ASOCIADAS Y PARTICIPADAS (ANEXO 1)

NOMBRE	DOMICILIO	ACTIVIDAD	VALOR NETO LIBROS	PORCENTAJE DE PARTICIPACION		DATOS CONSOLIDADOS CIERRE EJERCICIO 31.12.1993				
				DIRECTO	INDIRECTO	CAPITAL	RESERV.	RESULTADO		DIVIDENDOS RECIBIDOS
								ORDINAR.	EXTRAOR.	
Mapfre Vida,S.A. de Seguros y Reaseguros	Avda. General Perón, 40 (Madrid)	Seguros y Reaseguros	5.222	93,5325	---	4.000	7.339	4.509	(111)	2773
Mapfre Pensiones , Entidad Gestora de Fondos de Pensiones	Paseo de Recoletos, 25 (Madrid)	Administración Fondos de Pensiones	126	30	28,0598	500	(126)	48	(4)	---
Mapfre Video y Comunicación, S.A.	C/ Sor Angela de la Cruz, 6 (Madrid)	Agencia Publicitaria Producción, Venta y Distribución de Vídeos	13	15	45,1834	100	(6)	(7)	---	---
Mapfre Seguros Generales, S.A.	C/ Francisco de Rojas, 12 (Madrid)	Seguros y Reaseguros	4.157	96,4102	---	3.750	2.958	1.437	(77)	822
Mapfre Consultores de Seguros	Paseo de Recoletos, 25 (Madrid)	Servicio de Asesoramiento	10	50	48,2051	20	25	10	---	3
Mapfre Re Cia de Reaseguros, S.A.	Paseo de Recoletos, 25 (Madrid)	Reaseguros	9.946	100	---	10.000	5.705	1.281	21	375
Maplux Reinsurance Company Ltd.	10, Rue de la Greve (Luxemburgo)	Reaseguros	0,4	0,037	99,963	804	184	---	---	---
Mapfre Internacional, S.A.	Paseo de Recoletos, 25 (Madrid)	Holding	23.008	100	---	16.000	13.685	(1.382)	146	---
Mapfre do Brasil Consultora e Servicios Ltda.	Rua Sao Carlos Pinhal 696 São Paulo (Brasil)	Servicios	0,2	0,013	99,9869	7	601	(21)	---	---
Banco Mapfre, S.A.	Paseo de Recoletos, 23 (Madrid)	Bancaria	11.498	48,3147	---	17.253	6.353	(508)	712	---
Mapfre Finanzas E.F, S.A..	Paseo de Recoletos, 33 (Madrid)	Financiera	1.283	32	---	3.500	2.205	(1.883)	185	---
Mapfre Leasing, S.A.	Paseo de Recoletos, 33 (Madrid)	Leasing	601	37,7143	---	2.450	(156)	(730)	30	---
Mapfre Hipotecaria, S.C.H., S.A.	Paseo de Recoletos, 33 (Madrid)	Hipotecaria	106	17,0435	---	1.150	(73)	(471)	21	---
Finex España E.F., S.A.	Paseo de Recoletos, 33 (Madrid)	Entidad Financiera	(84)	56	---	300	(297)	(10)	(143)	---
Mapfre London , Ltd.	Philpot Lane 2 - 3 Londres (R.. Unido)	Holding	24	100	---	1.157	(916)	(67)	(159)	---
Mapfre Caución y Credito Cía. Internacional de Seguros y Reaseguros, S.A.	Paseo de Recoletos, 29 (Madrid)	Seguros y Reaseguros	1.461	97,31	---	1.500	296	(153)	7	24
Mapfre Inmuebles, S.A.	Prieto Ureña, 6 (Madrid)	Inmobiliaria	2.687	88,9957	---	1.565	1.547	66	76	134
Inmobiliaria Calvo - Bárbara (en Liquidación)	Paseo de Recoletos, 25 (Madrid)	Inmobiliaria	102	100	---	12	90	(1)	---	---
Mapfre Soft, S.A.	Crta. Pozuelo - Majadahonda Km. 3,800 (Madrid)	Informática	157	55	---	325	7	46	---	---
Mapfre Soft América, S.A.	C/ 18 de Julio N° 841 (Uruguay)	Informática	93	55	---	360	(58)	(133)	---	---
Mutral Seguros Generales, S.A.	Pº de la Castellana 9 y 11 (Madrid)	Seguros	11	0,625	10,2223	1.722	(2)	(385)	---	---

(Millones de Pesetas)

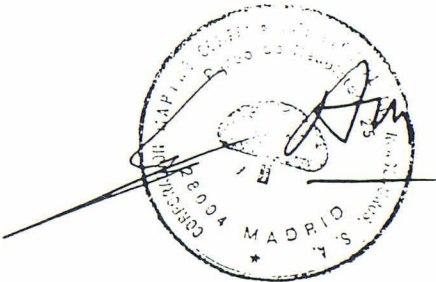


COBERTURA PROVISIONES TECNICAS

TRAMO DE TESORERIA			
PROVISIONES TECNICAS A CUBRIR		BIENES APTOS	
25% PROVISIONES TECNICAS PARA PRESTACIONES PENDIENTES DE LIQUIDACION		Caja	2
25% Reaseguro Aceptado	1.998	Bancos c/c.	1.930
25% Reaseguro Retrocedido	(1.339)	Cupones vencidos	1
		Cheques al cobro	110
		Bancos a plazo	347
TOTAL PROVISIONES A CUBRIR EN EL TRAMO DE TESORERIA	659	Inversiones en activos del Mercado Monetario	1.080
		TOTAL BIENES APTOS	3.470
RESTO DE PROVISIONES TECNICAS			
PROVISIONES TECNICAS A CUBRIR		BIENES APTOS	
75% PROVISIONES TECNICAS PARA PRESTACIONES PENDIENTES DE LIQUIDACION		Bancos c/c.	728
75% Reaseguro Aceptado	5.995	Deuda Pública.....	---
75% Reaseguro Retrocedido	(4.020)	Valores Públicos	570
		Renta Fija	150
		Títulos en Moneda Extranj.	---
TOTAL PROVISIONES A CUBRIR 2º TRAMO	1.975	Valores cotizados	(1) 527
		TOTAL BIENES APTOS	1.975
	TRAMO DE TESORERIA	SEGUNDO TRAMO	TOTAL
PROVISIONES TECNICAS A CUBRIR....	659	1.975	2.634
BIENES APTOS	3.470	1.975	5.445
DIFERENCIA	2.811	0	2.811

Millones de Pesetas

(1) Banco Mapfre y Mapfre Inmuebles, 20% del total de las Provisiones Técnicas a cubrir, de acuerdo con Artículo 70 de la Ley de Ordenación del Seguro Privado (Límites de las inversiones).




ESTADO DEL MARGEN DE SOLVENCIA


C O N C E P T O	NO VIDA
CAPITAL SOCIAL O FONDO MUTUAL DESEMBOLSADO....	12.742.885
RESERVAS PATRIMONIALES (incluida prima de emisión)	47.758.850
DIFERENCIAS POSITIVAS POR ACTUALIZACION DEL ACTIVO	1.413.510
SALDO ACREEDOR DE PERDIDAS Y GANANCIAS DESPUES DISTRIBUCION DEL RESULTADO	856.269
<u>TOTAL PARTIDAS POSITIVAS</u>	62.771.514
<u>ACTIVOS INMATERIALES (A deducir)</u>	
- GASTOS DE ESTABLECIMIENTO Y OTROS AMORTIZABLES	204.618
- INMOVILIZADO INMATERIAL	9.740
<u>TOTAL PARTIDAS NEGATIVAS</u>	214.358
<u>DIFERENCIA</u>	62.557.156
<u>MARGEN DE SOLVENCIA</u>	62.557.156
<u>CUANTIA MINIMA DEL MARGEN DE SOLVENCIA</u>	2.271.295
<u>RESULTADO DEL MARGEN DE SOLVENCIA</u>	60.285.861


Miles de Pesetas

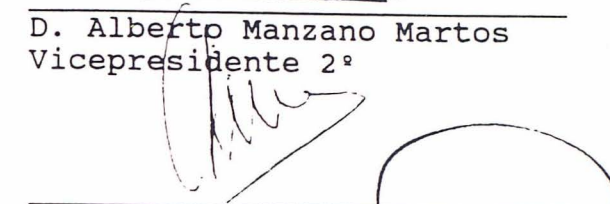



Las Cuentas Anuales Individuales de CORPORACION MAPFRE, Compañía Internacional de Reaseguros, S.A., correspondientes al ejercicio 1993, contenidas en las páginas 1 a 24 precedentes, han sido formuladas por el Consejo de Administración en su reunión del día 7 de abril de 1994.



D. Carlos Álvarez Jiménez
Presidente



D. Filomeno Mira Candel
Vicepresidente 1º



D. Alberto Manzano Martos
Vicepresidente 2º

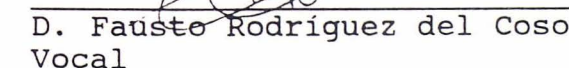

D. Jose Manuel Martínez Martínez
Consejero Delegado



D. Julio Castelo Matrán
Vocal


D. Julio Caubín Hernández
Vocal


D. Manuel Ocón Terrasa
Vocal



D. Luis Villar Seco
Vocal

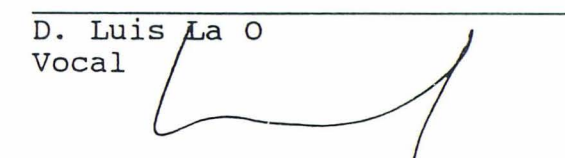

D. Fausto Rodríguez del Coso
Vocal



D. Juan Fernández-Layos Rubio
Vocal



D. Rafael Galarraga Solares
Vocal



D. Santiago Gayarre Bermejo
Vocal



D. Carlos Ivens de Mesquita
Vocal

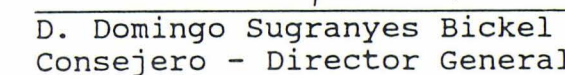

D. Luis La O
Vocal


D. Luis Leguina Cebreiros
Vocal


D. Manuel Lorenzo Ruiz
Vocal


D. Gregorio Martín Rodríguez
Vocal


D. Rafael A. Roca
Vocal


D. Domingo Sugranyes Bickel
Consejero - Director General



INFORME DE GESTION**EJERCICIO 1.993**

CORPORACION MAPFRE
Compañía Internacional de Reaseguros, S.A.



CORPORACION MAPFRE
Compañía Internacional de Seguros y Reaseguros, S.A.

INFORME DE GESTION 1993
(INDIVIDUAL)


DATOS BASICOS

Las PRIMAS de reaseguro aceptado contabilizadas por la Corporación en 1993 han ascendido a 10.729 millones de pesetas, con una reducción del 12% respecto al ejercicio anterior. Las primas netas retenidas, deducidas las retrocesiones, ascienden a 8.101 millones frente a 9.761 millones en 1992.

Para una correcta valoración de estas cifras, debe tenerse en cuenta que la mayor parte de las operaciones de reaseguro se canaliza a través de sociedades filiales, cuyas cifras se consignan en el apartado de este informe relativo a la Unidad de Reaseguro.

Los GASTOS TECNICOS (siniestros más incremento de provisiones) correspondientes a la retención neta de la entidad ascienden a 7.327 millones, frente a 9.312 en el ejercicio precedente; los GASTOS DE EXPLOTACION a 3.238 millones, frente a 4.788 en 1992; los INGRESOS FINANCIEROS ascienden a 6.753 millones, frente a 6.102; y los GASTOS FINANCIEROS a 2.943 millones, frente a 2.214.

Las INVERSIONES ascienden a 64.573 millones de pesetas. Las inversiones en empresas del Grupo, asociadas y participadas ascienden a 62.691 millones de pesetas.



Las nuevas inversiones realizadas en el ejercicio incluyen ampliaciones de capital de la filial MAPFRE INTERNACIONAL, S.A., por importe efectivo de 2.000 millones de pesetas, y un préstamo realizado a la misma por importe de 1.391 millones de pesetas, lo que ha permitido a esta sociedad realizar ampliaciones de capital en varias de sus aseguradoras filiales extranjeras; la adquisición de las participaciones accionariales en MAPFRE FINANZAS, MAPFRE LEASING, MAPFRE HIPOTECARIA y FINEX ESPAÑA por importe de 3.194 millones de pesetas, cedidas por el BANCO MAPFRE; y el desembolso de ampliaciones de capital de menor importe en MAPFRE VIDA, MAPFRE CAUCION Y CREDITO, y otras filiales.

Estas inversiones se han financiado mediante la venta de 150.677 acciones de MAPFRE VIDA, representativas del 3,77% del capital de dicha entidad, en oferta pública de venta destinada a directivos, empleados y agentes del SISTEMA MAPFRE, en precio de 10.000 pesetas por acción; y la venta a MAPFRE MUTUALIDAD de 1.319.842 acciones del BANCO MAPFRE, representativas de un 7,65% del capital de dicha entidad, en precio de 2.650 pesetas por acción.

El beneficio bruto del ejercicio asciende a 5.254 millones de pesetas y el neto, deducido el impuesto sobre sociedades, a 4.919 millones, frente a 5.296 y 4.554, respectivamente, en 1992.

Los fondos propios de la Corporación han alcanzado la cifra de 64.818 millones de pesetas, con incremento del 9,5 por cien respecto al ejercicio anterior.

A handwritten signature, possibly 'A. M.', is written over a circular stamp. The stamp contains the text 'MAPFRE INTERNACIONAL, S.A.' around the perimeter and '28004 MADRID' in the center, with a small star at the bottom.


SOCIEDADES FILIALES

Los resultados del ejercicio incluyen 4.133 millones de pesetas de dividendos de filiales agrupadas en las Unidades Operativas cuya actividad se refleja a continuación.

UNIDAD DE VIDA

La emisión de seguro directo de primas periódicas (Vida y otros ramos personales) ha alcanzado la cifra de 42.182 millones de pesetas, que supone un incremento del 10 por cien sobre el ejercicio precedente. La emisión total asciende a 55.975 millones de pesetas, con incremento del 4 por 100. Este menor crecimiento se debe al impacto, en las cifras de 1992, de una importante operación de prima única emitida en dicho ejercicio. Sin considerar dicha operación, el crecimiento sería del 16 por 100.

En 1993 ha seguido el fuerte desarrollo de los seguros de salud, en las modalidades de reembolso de gastos, habiéndose ampliado la red de servicios recomendados, que en estos momentos ya es operativa en Madrid, Barcelona, Sevilla y Valencia, independientemente de los centros hospitalarios recomendados distribuidos por la geografía española. La evolución de estas nuevas coberturas, que demanda de forma creciente la sociedad, pasa por la combinación de una excelente red de centros recomendados, lo más amplia posible, la libre elección de médico en cualquier parte del mundo, con miras a ofrecer un servicio eficiente y ágil, y un riguroso control de siniestralidad. La emisión de seguros de salud ha alcanzado la cifra de 2.190 millones de pesetas.




En 1993 se ha mantenido también la línea de fuerte crecimiento de los Fondos de Inversión MAPFRE, gestionados por MAPFRE INVERSION, que han superado las cifras presupuestadas, confirmando el acierto de haber apostado por un sector complementario al seguro de vida, de gran futuro dentro del proceso de desregulación de los mercados financieros y uno de los pocos que no se han visto afectados por la crisis económica. El patrimonio gestionado por MAPFRE INVERSION (fondos de Inversión y carteras individuales) superaba a 31 de diciembre de 1993 la cifra de 85.000 millones de pesetas, con más de 35.000 partícipes.

Ha continuado en 1993 la comercialización de Planes de Pensiones, a través de MAPFRE VIDA PENSIONES, alcanzando un patrimonio gestionado de 5.793 millones de pesetas en planes de individuales y 7.150 millones de pesetas incluyendo planes de empleo. Esta línea de negocio, pensada inicialmente para proporcionar un servicio complementario a nuestros asegurados y clientes, ha sido objeto en 1993 de una comercialización más activa que en años anteriores.

La Agencia General de Portugal ha registrado en su quinto año de funcionamiento una emisión de seguros de vida de 908 millones de pesetas, manteniendo fuertes crecimientos de producción, que proporcionan una penetración creciente en el país vecino.

1993 ha sido el tercer año efectivo de operaciones en Puerto Rico, a través de SECURITY NATIONAL LIFE INSURANCE COMPANY (SENALIC), filial vinculada al Grupo PRAICO. SENALIC ha alcanzado en 1993 un volumen de primas de 1.676 millones de pesetas, con resultados positivos. También es de destacar que en este ejercicio ha sido calificada muy favorablemente por el índice Best, tan importante para el prestigio de las compañías de seguros en Estados Unidos y Puerto Rico.




La política de inversiones sigue orientada, con criterios profesionales, a la obtención de una participación en beneficios para los asegurados que represente una rentabilidad anual superior en varios puntos a la inflación, con objeto de que nuestros productos, además de su cobertura de riesgo, constituyan una inversión rentable y sistemática a lo largo del tiempo.

Esta política ha permitido los buenos resultados financieros de 1993, fruto del fuerte posicionamiento de la entidad en activos de renta fija a largo plazo, con altas rentabilidades y fuertes plusvalías, que generarán para el próximo ejercicio y sucesivos rendimientos estables por encima de los previsibles en un mercado volátil, caracterizado por el fuerte y continuo descenso de los tipos de interés, lo que compensa el deprimido mercado inmobiliario con reducciones en las rentas y cierto grado de desocupación.

El beneficio consolidado del ejercicio, antes de impuestos y minoritarios, asciende a 5.097 millones de pesetas, con incremento del 11,4 por 100, mientras que el beneficio individual de MAPFRE Vida ha sido de 4.660 millones de pesetas, con incremento del 9 por 100.

A finales de 1993 se ha llevado a cabo, por cuenta de CORPORACION MAPFRE, una Oferta Pública de Venta de acciones de la entidad, dirigida a Consejeros, Directivos, Empleados y Agentes del SISTEMA MAPFRE, habiéndose colocado el total previsto de 150.677 acciones, por valor efectivo de 1.506.770.000 pesetas, entre nuevos accionistas. Esta oferta se enmarca en una política de ampliación del accionariado de la entidad, con el objetivo futuro de que sus acciones accedan a la cotización en Bolsa.



UNIDAD DE SEGUROS GENERALES


Los ingresos totales de la Unidad han ascendido a 43.751 millones de pesetas, de los que 39.859 millones corresponden a primas emitidas de seguros, que han experimentado un incremento del 18,2 por 100 sobre el año anterior.

De dicha emisión, 32.400 millones corresponden a seguros de Ramos Diversos, con incremento del 15,6 por 100, y 7.459 millones de pesetas a Seguros de Automóviles (operaciones de MAPFRE GUANARTEME y AGENCIA DE PORTUGAL) con incremento del 30,9 por 100. De acuerdo con las últimas estimaciones realizadas, dichos coeficientes son superiores en más de 4 y 15 puntos, respectivamente, al crecimiento promedio del mercado en estos Ramos.

Los mayores índices de crecimiento se han registrado en los Ramos de Decesos, Accidentes, Responsabilidad Civil y Multi-riesgos, además del ya citado de Automóviles.

El índice de siniestralidad a primas netas devengadas ha sido del 57,6 por 100, superior en 4,5 puntos al del ejercicio anterior. En Ramos Diversos dicho índice se ha situado en el 53,2 por 100, y en Automóviles en el 77,8 por 100.

Los gastos de gestión, cada vez más vinculados a la prestación de servicios adicionales, han representado el 33,7 por 100 de las primas emitidas, índice inferior en 1,4 puntos al del ejercicio precedente. Mientras que los gastos de gestión interna disminuyen en 0,6 puntos (21,3 por 100 frente al 21,9 por 100), los de gestión externa se reducen en 0,8 puntos (12,4 por 100 frente al 13,2 por 100).



Referido al negocio de España, el índice de gastos de gestión se sitúa en el 32,9 por 100 de las primas emitidas; los gastos de gestión interna suponen el 20,4 por 100, mientras que los de gestión externa alcanzan el 12,5 por 100.

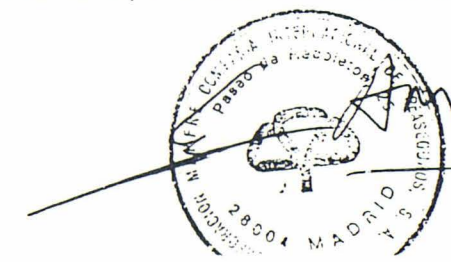
Los rendimientos financieros regulares han ascendido a 1.471 millones de pesetas, que representan el 3,7 por 100 de las primas emitidas, frente al 3,8 por 100 del ejercicio anterior; adicionalmente se han obtenido 507 millones de pesetas de beneficios en realizaciones y cambios.

Las inversiones netas realizadas en 1993 ascienden a 4.589 millones de pesetas, dirigidas básicamente a instrumentos monetarios, adquisiciones inmobiliarias e inversiones financieras.

Con las operaciones llevadas a cabo en el ejercicio 1993, el patrimonio inmobiliario de la Unidad asciende a 13.245 millones de pesetas, con incremento de 704 millones respecto al pasado ejercicio; los valores mobiliarios ascienden a 8.865 millones de pesetas, con incremento de 1.144 millones; la tesorería a 6.709 millones de pesetas, con incremento de 2.637 millones; y las demás inversiones (inmovilizado), a 1.117 millones de pesetas. Todo ello suma 29.936 millones de pesetas de inversión neta acumulada, frente a 25.347 millones en el ejercicio pasado.

El beneficio consolidado de la Unidad asciende, antes de impuestos y de socios externos, a 1.790 millones de pesetas, resultado que soporta los costes operativos realizados en 1993 para el desarrollo de la Agencia de Portugal.

La cobertura agregada de provisiones técnicas presenta un excedente de 10.935 millones de pesetas y el margen de solvencia de la entidad matriz equivale a 3,6 veces el mínimo exigido legalmente.



Las entidades MAPFRE GUANARTEME, MAPFRE INDUSTRIAL y MAPFRE BALEAR y la Agencia General de MAPFRE SEGUROS GENERALES en Portugal han experimentado un importante desarrollo durante 1993, lo que les permite ir consolidando su posición en el sector de mercado en que cada una de ellas opera, habiendo obtenido asimismo resultados ampliamente satisfactorios.

Las actividades desarrolladas por las sociedades filiales de servicios técnicos (RELECMAP, SEGURMAP, SERMAP y CONSULTMAP) han supuesto en 1993 unos ingresos globales de 788 millones de pesetas, con incremento del 10,8 por 100 sobre el ejercicio anterior. En general, todas estas empresas han logrado un importante avance en la consolidación de las actividades de servicios que desarrollan: asistencia tecnológica y servicios técnicos en el campo de la seguridad, la prevención, el tratamiento integral de siniestros y la consultoría sobre la gestión de riesgos.

En 1993 se ha continuado avanzando en el desarrollo de servicios técnicos y asistenciales complementarios a los de indemnización económica, tanto en el campo de seguros para particulares como para empresas. En el primero de ellos, se han llevado a cabo a través de los Centros Integrados de Servicios (CIS) 285.215 actuaciones, distribuidas de la siguiente forma: 95 por 100 corresponden a reparaciones de siniestros, en especial de daños por agua y rotura de cristales; 3 por 100, a asistencia domiciliaria; y el resto, a asistencia jurídica. En conjunto, estas actuaciones han generado un promedio de más de 1.350 llamadas telefónicas diarias. Durante 1994 va a efectuarse, de manera progresiva, la concentración operativa de los centros regionales existentes con el CIS de Madrid. En el futuro, este único Centro permitirá mejorar aún más los ratios de costes y eficacia mediante la optimización de la gestión y de los recursos utilizados.



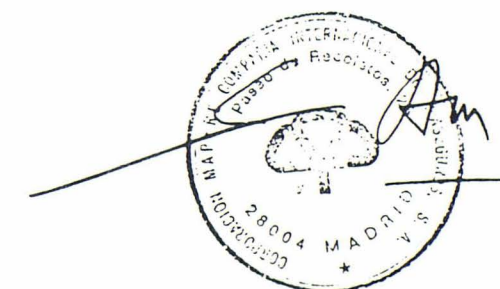
Se han llevado a cabo, por otra parte, más de 250 servicios en materia de prevención y seguridad a diferentes empresas aseguradas por MAPFRE INDUSTRIAL, destacando entre ellos los de verificación de medios portátiles de extinción de incendios, informes de asesoramiento en gerencia de riesgos, así como cursos y seminarios de formación para responsables de seguridad en empresas.

En 1994, a pesar de los efectos de la recesión económica, se espera mantener la línea actual de desarrollo comercial y técnico, y de favorables resultados. En este sentido, las expectativas de crecimiento de la emisión de primas de seguros se sitúan en el 24%, mientras que para los ingresos de las sociedades de servicios técnicos se ha presupuestado un crecimiento del 14%. Si se cumplen estas previsiones, los ingresos totales de la unidad en 1994 superarán los 50.000 millones de pesetas.

UNIDAD INTERNACIONAL

Los ingresos consolidados por primas de seguros de MAPFRE INTERNACIONAL y sus sociedades filiales y asociadas han alcanzado en 1993 la cifra de 90.251 millones de pesetas, con incremento del 37% sobre el año anterior, en parte debido al efecto de la devaluación de la moneda española.

Los activos totales consolidados han pasado de 70.823 millones de pesetas en el año 92 a 97.781 millones en 1993. Destacan entre ellos las inversiones, con un volumen de 51.177 millones de pesetas, de las que el 53% corresponden a títulos de renta fija.



Los capitales propios ascienden a 28.449 millones de pesetas, frente a 23.559 millones del año anterior.

Las Provisiones Técnicas suman 46.295 millones de pesetas, frente a 31.452 millones del ejercicio 1992.


El resultado consolidado refleja una pérdida atribuible a la sociedad dominante de 424 millones de pesetas, después de haber destinado 721 millones de pesetas a la amortización del "good will" pagado en la adquisición de participaciones en las distintas sociedades (fondo de comercio de consolidación).

SEGUROS TEPEYAC (México) ha alcanzado un volumen de primas de 25.338 millones de pesetas, con incremento del 29% respecto al ejercicio anterior, y obtenido un beneficio antes de impuestos de 1.913 millones de pesetas.

El Grupo PRAICO (Puerto Rico) ha suscrito primas por importe de 15.423 millones de pesetas y obtenido un beneficio de 938 millones antes de impuestos. SENALIC ha suscrito primas por importe de 2.243 millones de pesetas, con beneficio de 162 millones.

VERA CRUZ SEGURADORA (Brasil), ha emitido 15.665 millones de pesetas de primas de seguro directo, con reducción del 5% en pesetas respecto al ejercicio anterior, debida a la difícil situación del mercado asegurador brasileño, con fuerte competencia de tarifas técnicamente insuficientes. Los resultados de esta sociedad siguen siendo deficitarios, con una pérdida de 1.000 millones de pesetas.

MAPFRE INSURANCE COMPANY OF AMERICA y AMSTAR INSURANCE (Florida) han suscrito primas por 1.435 millones de pesetas, con un beneficio antes de impuestos de 169 millones, consiguiendo triplicar su negocio respecto al año anterior e invertir favorablemente el signo de sus resultados.




MAPFRE PROGRESS (Italia) ha continuado su desarrollo comercial y administrativo, así como la incorporación de nuevos sistemas informáticos, factores ambos que posibilitarán una gestión más eficaz de su negocio en el futuro. Las primas suscritas ascienden a 2.528 millones de pesetas, con un resultado negativo de 317 millones, motivado en gran medida por los efectos económicos de la reestructuración citada.

MAPFRE ACONCAGUA (Argentina) ha suscrito primas por importe de 10.160 millones de pesetas, con un resultado negativo de 939 millones atribuible al ejercicio cerrado el 30.6.93, consecuencia fundamentalmente de elevados gastos de gestión y de desviaciones de la provisión para siniestros pendientes.

En SEGUROS CARIBE (Colombia) se ha procedido a una amplia reestructuración, que afecta a los sistemas administrativos, personal directivo y, en general, todas las áreas de su actividad y a un profundo saneamiento del balance, lo que ha originado pérdidas por importe de 940 millones de pesetas. Las primas suscritas en 1993 han ascendido a 4.146 millones de pesetas.

EUROAMERICA GENERALES y EUROAMERICA VIDA (Chile) han iniciado en este ejercicio un proceso de integración funcional y operativa, manteniendo personalidades jurídicas diferenciadas. EUROAMERICA GENERALES ha suscrito primas por importe de 7.762 millones de pesetas y EUROAMERICA VIDA 4.200 millones, con beneficios antes de impuestos de 123 y 614 millones de pesetas, respectivamente.

SEGUROS UNIVERSALES (Guatemala) ha emitido primas por importe de 1.351 millones de pesetas, consolidándose entre las primeras aseguradoras de aquel país; su beneficio ascendió a 60 millones de pesetas.

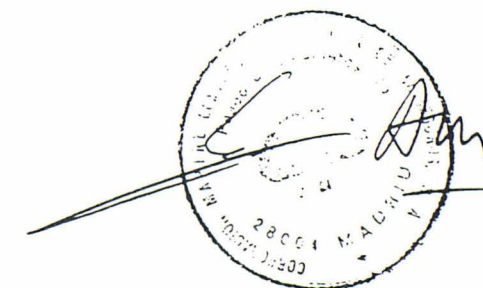


Durante 1993 se ha prestado una especial atención a la consolidación de las sociedades filiales y asociadas y la mejora de sus métodos y estructuras empresariales, con el objetivo de que todas ellas alcancen en el plazo más breve posible niveles óptimos de gestión que les permitan acometer los ambiciosos proyectos de desarrollo que cada una de ellas tiene planteados en sus respectivos mercados.

Se ha avanzado en este sentido en la implantación de sistemas de planificación estratégica, se ha continuado el proceso de reestructuración interna de algunas sociedades iniciado en 1992 y se ha comenzado la implantación en varias de ellas del sistema informático de gestión integral TRONADOR, desarrollado por MAPFRE SOFT.

Especial importancia ha tenido en este proceso la labor llevada a cabo por el "GATTI" (GRUPO DE APOYO Y TRANSFERENCIA TECNOLÓGICA INTERNACIONAL), cuya misión es promover la implantación de los métodos y sistemas más adecuados en las distintas sociedades y el intercambio de experiencias y conocimientos entre ellas y las sociedades españolas del Sistema MAPFRE.

Las medidas adoptadas en las sociedades que presentan desviaciones significativas de resultados (ACONCAGUA, VERA CRUZ y SEGUROS CARIBE) deben permitir que en 1994 reduzcan sustancialmente sus pérdidas, con el objetivo de alcanzar una situación de equilibrio en 1995, lo que en el caso de Veracruz puede estar sujeto a un alto grado de incertidumbre por la difícil situación del mercado brasileño.




UNIDAD REASEGURO

Configurada en 1992 la estructura de esta Unidad Operativa, en 1993 se ha prestado una especial atención a mejorar el nivel de coordinación entre las entidades que la integran, tanto en lo que respecta a sus políticas de suscripción como a las relaciones entre ellas, cada vez más fluidas y eficientes.

En 1993 todas las sociedades que integran la unidad han mantenido una evolución regular y satisfactoria, debiendo destacarse la significativa mejora de la situación de CIAR, que ha recuperado la línea de beneficio como consecuencia de las medidas adoptadas en 1992.

La evolución del reaseguro mundial en 1993 refleja las distintas reacciones, tanto de los reaseguradores como de los mercados, a la situación creada en la segunda mitad de 1992, tras la ocurrencia del huracán Andrew, el mayor siniestro de la historia del seguro hasta entonces.

Estas reacciones han afectado a todas las facetas del negocio y se han traducido en la asignación más selectiva de la capacidad otorgada por los reaseguradores a sus cedentes, el endurecimiento de las condiciones económicas de los tratados proporcionales y una sensible reducción de la capacidad y elevación del precio de las coberturas de riesgos catastróficos que, aunque parcialmente compensada por la oferta de nuevas capacidades aglutinadas por distintos reaseguradores, ha originado por primera vez situaciones de falta de capacidad para las coberturas de catástrofe en países especialmente expuestos a este tipo de riesgos.



Todo este cúmulo de circunstancias e iniciativas ha contribuido a dibujar un nuevo marco para el reaseguro mundial que, si se mantiene por un periodo razonable, le permitirá recuperar una situación de equilibrio, tras el deterioro de sus resultados experimentado en 1992 y años anteriores.

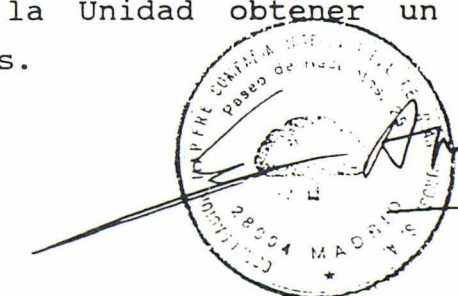
De hecho, en 1993, aunque se han producido catástrofes significativas, como las tempestades de marzo en Estados Unidos y el tifón "Yancy" en Japón, no han afectado al reaseguro de forma relevante, ya que el grueso de su importe ha quedado dentro de los límites de retención de las aseguradoras directas.

En el contexto antes comentado, la Unidad Reaseguro ha contabilizado primas por importe de 86.127 millones de pesetas, que en las cuentas consolidadas de MAPFRE RE alcanzan un importe de 63.960 millones, cifra que refleja tanto el crecimiento de las operaciones y la expansión del negocio como el impacto de la depreciación de la peseta frente a otras monedas.

Las primas retenidas se elevaron a 41.910 millones de pesetas, lo que representa el 66% de las contabilizadas, dentro de una tendencia hacia retenciones cada vez mayores.

Los gastos de gestión de la Unidad han ascendido a 3.452 millones de pesetas, equivalentes al 5,4% de las primas contabilizadas, porcentaje influido por el mayor nivel de gastos del reaseguro de servicios que desarrolla MAPFRE ASISTENCIA.

Los ingresos financieros netos han supuesto 3.769 millones de pesetas, cifra que ha permitido a la Unidad obtener un beneficio consolidado de 2.097 millones.



Las provisiones técnicas netas suman 41.492 millones de pesetas, cifra que supone el 99% de las primas retenidas.

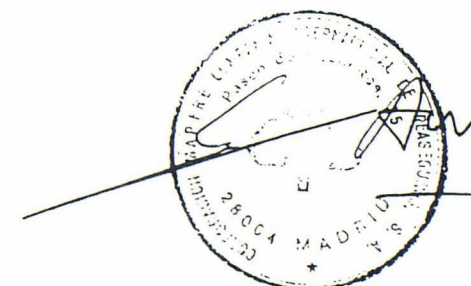
Las inversiones totalizan 51.195 millones de pesetas, de los que 9.266 millones corresponden a inversiones materiales, 40.667 millones a inversiones financieras y 1.262 millones a inversión en acciones de empresas filiales.

La tesorería y otros activos líquidos han alcanzado la cifra de 12.227 millones de pesetas y los activos totales consolidados se sitúan en 98.335 millones.

Las últimas estimaciones indican que la industria del seguro sólo se verá afectada en unos 2.000 millones de dólares por el terremoto producido en enero de 1994 en California, que afectó especialmente a la ciudad de Los Angeles, por lo que no se espera un impacto significativo para el reaseguro ni para MAPFRE RE y sus filiales.

Se espera que la autorización formal a MAPFRE RE para operar a través de una sucursal en el mercado de Londres se produzca dentro del segundo trimestre de 1994. La actual Oficina de Representación ha ido preparando su infraestructura durante los últimos seis meses para iniciar las operaciones tan pronto se reciba la licencia de las autoridades británicas.

En el primer trimestre de 1994 se han introducido cambios en la estructura técnica de MAPFRE RE para mejorar la coordinación entre sus divisiones, y entre éstas y las restantes entidades de la Unidad Operativa. A lo largo de 1994 se introducirán nuevas mejoras en ese mismo sentido.



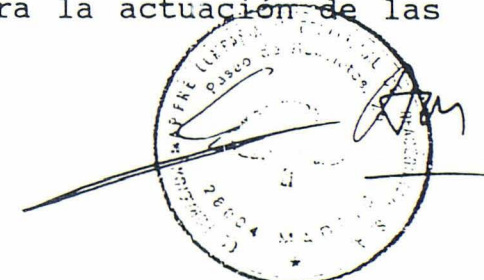
También a lo largo de 1994 se completará la implantación en MAPFRE RE del sistema informático "Cóndor", lo que permitirá contar con una herramienta de gestión capaz de proporcionar la información y la agilidad de funcionamiento precisas para alcanzar los objetivos de la entidad a medio y largo plazo.

Se ha mantenido la línea de desarrollo que sigue MAPFRE ASISTENCIA desde el comienzo de sus operaciones. Cabe destacar, como dato especial del año 1993, el éxito obtenido en las campañas de comercialización de nuevos productos, así como el importante crecimiento del volumen de primas suscritas fuera de España, a lo que ha contribuido la creación de nuevas filiales de MAPFRE ASISTENCIA en Estados Unidos, Grecia y Bahrein, con lo que esta entidad está ya implantada directamente en trece países.

UNIDAD DE BANCA Y FINANZAS

En 1993 se han producido importantes cambios en la estructura accionarial de esta Unidad Operativa y en la estrategia de actuación de sus entidades, con objeto de adecuar su desarrollo al entorno económico y financiero de nuestro país, cuyas desfavorables circunstancias repercuten negativamente en los márgenes de la actividad financiera y motivan, además, un incremento generalizado de la morosidad.


En junio de 1993 se efectuó la venta a MAPFRE MUTUALIDAD y CORPORACION MAPFRE de las participaciones del Banco en MAPFRE FINANZAS, MAPFRE LEASING, MAPFRE HIPOTECARIA y FINEX ESPAÑA, con la finalidad de evitar que el proceso de reestructuración y saneamiento de dichas sociedades afectase al desarrollo y resultados del Banco MAPFRE. Asimismo, el Banco ha vendido la participación minoritaria que tenía en MAPFRE INVERSION, que ha sido adquirida por MAPFRE VIDA en razón de la política de especialización operativa que configura la actuación de las entidades del Sistema MAPFRE.



A lo largo del ejercicio se han adoptado enérgicas medidas para reorientar la actividad de las sociedades financieras, que han disminuído sustancialmente sus inversiones crediticias y concentrado su gestión en el control de la morosidad y en la reducción de sus costes de estructura. La inversión de las sociedades financieras al finalizar 1993 ascendía a 43.316 millones de pesetas, con disminución del 44% respecto al ejercicio precedente, habiendo constituído un fondo de provisión para insolvencias de 9.753 millones de pesetas, que representa una cobertura del 89 por 100 de sus activos morosos y dudosos. Durante 1993 se ha procedido a ampliar el capital social de MAPFRE FINANZAS habiendo supuesto un desembolso de 2.027 millones de pesetas, el de MAPFRE LEASING de 1.000 millones de pesetas, y el de MAPFRE HIPOTECARIA de 475 millones de pesetas.

La tendencia de resultados y la negativa evolución de la morosidad de estas sociedades obliga a mantener en 1994 la política de reducción de sus operaciones y estructura, atendiendo prioritariamente al saneamiento de su cartera crediticia y a la gestión de recuperación de los impagados.

El Banco ha continuado en 1993 su expansión territorial, finalizando el ejercicio con 79 oficinas plenamente operativas que, progresivamente, están actuando con mayor nivel de integración en la organización aseguradora de MAPFRE, para aprovechar su amplia red de oficinas para la comercialización de productos y servicios bancarios entre la clientela del Sistema MAPFRE.



La actividad del Banco en 1993 ha experimentado un crecimiento del 40 por 100, habiendo finalizado el ejercicio con unos recursos ajenos de 78.593 millones de pesetas, y una inversión total en activos rentables de 98.333 millones, que suponen incrementos del 52 por 100 y del 48 por 100, respectivamente, sobre el ejercicio precedente. El resultado del Banco presenta un beneficio de 206 millones de pesetas, después de haber dotado con criterios de máxima prudencia los fondos de provisión para insolvencias.


Los recursos propios del Banco, antes de la distribución del beneficio de 1993, ascienden a 23.592 millones de pesetas, con un amplio excedente de capitalización, calculado en base a los criterios establecidos por el Banco de España. En mayo de 1993 se realizó una ampliación de capital del Banco, por un importe efectivo de 4.540 millones de pesetas.

En 1994 el Banco continuará un prudente desarrollo de su red de oficinas, manteniendo una estricta política de selección de sus inversiones crediticias, con un crecimiento moderado de los gastos de estructura para poder contrarrestar el estrechamiento del margen financiero, asegurando la obtención de un adecuado margen de explotación en sus operaciones.

UNIDAD INMOBILIARIA

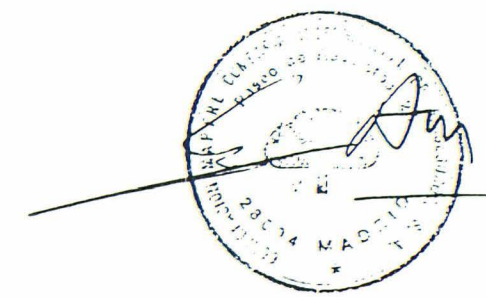
En el ejercicio de 1993 MAPFRE INMUEBLES ha continuado el desarrollo de los objetivos previstos, tanto en las actividades de promoción inmobiliaria como en las de prestación de servicios inmobiliarios. La crisis económica general y la del sector inmobiliario no han impedido alcanzar a MAPFRE INMUEBLES un resultado positivo aceptable.

En la actividad de promoción inmobiliaria merecen destacarse los siguientes aspectos:



- * En 1993 concluyeron las obras de urbanización y parcelación del Polígono 30-C en Alcalá de Henares. En 1994 se iniciará en este polígono la construcción de un edificio para MAPFRE, que incluirá un centro de atención al asegurado, un taller de reparación de automóviles, un centro de seguridad vial y un edificio de archivos, que supondrán por otro lado una excelente promoción del polígono.
- * Finalizaron también en 1993 la rehabilitación de un palacete de 1.478 m2 y la construcción de un edificio de 12.000 metros cuadrados de oficinas y 265 plazas de aparcamiento en Oporto, conjuntamente con otras sociedades del Sistema MAPFRE, cuya explotación en régimen de alquiler se ha iniciado a finales del ejercicio.
- * Ha continuado la comercialización de locales en el edificio de oficinas construido en la calle Juan Rejón, de Las Palmas de Gran Canaria, habiéndose decidido destinar a arrendamiento parte de sus 4.000 metros cuadrados de oficinas y 73 plazas de aparcamiento.
- * La filial DESURCIC ha iniciado la promoción de un edificio de viviendas, locales comerciales y apartamentos en Alcalá de Henares. Esta sociedad es asimismo propietaria de un 16,67 por 100 de la finca "Monsalvez", en Málaga, actualmente en proceso de ordenación urbanística.

En la actividad de servicios inmobiliarios se han continuado prestando servicios de asesoramiento y gestión relacionados con la comercialización de alquileres, elaboración de proyectos de arquitectura e ingeniería, gestión inmobiliaria y de construcción y administración y mantenimiento de propiedades inmobiliarias.




Entre los servicios prestados, cuyo destinatario principal son otras entidades del Sistema MAPFRE, merecen destacarse la comercialización de arrendamientos de un total de 34.728 metros cuadrados, la adquisición de dos edificios en México D.F. y Sevilla, y la ejecución o supervisión de la construcción de aproximadamente 56.000 metros cuadrados de obra.

Los ingresos consolidados de la Unidad han ascendido a 4.854 millones de pesetas y el beneficio consolidado antes de impuestos es de 211 millones de pesetas.

MAPFRE Caución y Crédito

En el actual contexto de recesión económica, en el Seguro de Crédito se ha acentuado la prudencia en la suscripción, lo que ha dado lugar a una ligera reducción del volumen de primas en las operaciones de Crédito Interno y al mantenimiento de las primas de seguro de Caución en cifras similares a las del ejercicio precedente; en cambio, el seguro de Crédito a la Exportación ha registrado un fuerte crecimiento, consecuencia de la devaluación de la peseta y del incremento de las exportaciones españolas.

El volumen total de primas emitidas ha alcanzado la cifra de 3.598 millones de pesetas, con crecimiento del 7 por ciento sobre el año anterior. La siniestralidad de seguro directo en España se ha situado en el 56 por ciento de las primas emitidas, frente al 61 por ciento del ejercicio precedente. La Agencia de Portugal ha tenido un desarrollo prudente, con un volumen de emisión de 288 millones de pesetas y una siniestralidad del 62 por ciento.



Los gastos totales, netos de ingresos accesorios, han representado el 44 por ciento de las primas, porcentaje elevado debido al coste de lanzamiento y desarrollo inicial del seguro de Crédito.


El resultado del ejercicio ha sido una pérdida de 140 millones de pesetas, motivada principalmente por desviaciones negativas en los resultados de negocios de reaseguro aceptado del ramo de Caución correspondientes a los ejercicios de suscripción 1991 y 1992.

ASPECTOS CORPORATIVOS

Durante 1993 las acciones de la Corporación han cotizado 251 días en el Mercado Continuo, con un índice de frecuencia del 100 por cien. Se contrataron durante el ejercicio 8.958.942 títulos, con incremento del 49,36 por cien sobre el año anterior. El valor efectivo de estas transacciones alcanzó 45.923 millones de pesetas, con incremento del 90% sobre el año anterior.

EVOLUCION PREVISIBLE


En 1994 se continuará prestando especial atención a la consolidación y mejora de la gestión de las sociedades filiales en el exterior, que representan ya una parte significativa del volumen de negocios y resultados de la CORPORACION.




Los presupuestos de las diversas sociedades filiales reflejan estimaciones de nuevos importantes incrementos de sus volúmenes de operaciones y beneficios en 1994, si bien en los resultados del BANCO MAPFRE seguirá incidiendo los costes de desarrollo de la red bancaria, y en las sociedades financieras, hoy en reestructuración, se seguirán produciendo pérdidas por la dotación de provisiones para deudores morosos.


** ** *


6.04.94




El Informe de Gestión Individual de CORPORACION MAPFRE, Compañía Internacional de Reaseguros, S.A., correspondiente al ejercicio 1993, contenido en las páginas 26 a 48 precedentes, ha sido formulado por el Consejo de Administración en su reunión del día 7 de abril de 1994.


D. Carlos Alvarez Jiménez
Presidente



D. Juan Fernández-Layos Rubio
Vocal


D. Filomeno Mira Candel
Vicepresidente 1º



D. Rafael Galaaraga Solares
Vocal



D. Alberto Manzano Martos
Vicepresidente 2º



D. Santiago Gayarre Bermejo
Vocal



D. Jose Manuel Martínez Martínez
Consejero Delegado



D. Carlos Ivens de Mesquita
Vocal


D. Julio Castelo Matrán
Vocal



D. Luis La O
Vocal


D. Julio Caubín Hernández
Vocal



D. Luis Leguina Cebreiros
Vocal



D. Manuel Ocón Terrasa
Vocal


D. Manuel Lorenzo Ruiz
Vocal


D. Luis Villar Seco
Vocal


D. Gregorio Martín Rodríguez
Vocal


D. Fausto Rodríguez del Coso
Vocal


D. Rafael A. Roca
Vocal

D. Domingo Sugranyes Bickel
Consejero - Director General

