



MAPFRE
grupo asegurador

MEMORIA 1974

MAPFRE
CENTRO
DE
DOCUMENTACION

CONSEJOS DIRECTIVOS

MAPFRE MUTUALIDAD DE SEGUROS

Presidente	D. José Antonio Rebuelta García
Vicepresidente	D. José Joaquín Márquez y Alvarez de Toledo, Marqués de Molina
Consejero - Director General ...	D. Ignacio Hernando de Larramendi y Montiano
Vocales	D. Antonio Almazán de las Heras
	D. José Ayala Zabala
	D. Pedro Beca Gutiérrez
	D. José María Cobos Bridgman
	D. Gaspar Fernanz Yubero
	D. José García García
	D. Francisco Giménez de Córdoba y Acacio
	D. Ramón Medina Bocos
	D. Adolfo Sánchez García
	D. Domingo Solís Ruiz
	D. Miguel Virgós Ortiz
Secretario	D. Alberto Manzano Martos

MAPFRE INDUSTRIAL S.A.

Presidente	D. José Antonio Rebuelta García
Vicepresidente	D. José Joaquín Márquez y Alvarez de Toledo, Marqués de Molina
Consejero-Delegado	D. Ignacio Hernando de Larramendi y Montiano
Vocales	D. Francisco Cailá Mestre
	D. Eladio de Castro y García de Dios
	D. Julio Caubín Hernández
	D. Elías Dachary Jusué
	D. Fernando Sadornil del Río
Secretario	D. Gaspar Fernanz Yubero
Director Gerente	D. Julio Castelo Matrán

MAPFRE VIDA S.A.

Presidente	D. José Antonio Rebuelta García
Vicepresidente	D. José Joaquín Márquez y Alvarez de Toledo, Marqués de Molina
Consejero-Delegado	D. Ignacio Hernando de Larramendi y Montiano
Vocales	D. Francisco Cailá Mestre
	D. Julio Caubín Hernández
	D. José Luis Coveñas Peña
	D. Fernando Sadornil del Río
	D. Gaspar Fernanz Yubero
Secretario	D. Juan Fernández-Layos Rubio
Director Gerente	

Durante el cuarto año de existencia de MAPFRE como Grupo Asegurador, se ha mantenido la línea de crecimiento de las distintas entidades que lo integran. El volumen consolidado de recaudación ha pasado de 1.761 millones de pesetas en 1973 a 2.260 millones en 1974.

La recaudación de MAPFRE, MUTUALIDAD DE SEGUROS, ha alcanzado la cifra de 1.286 millones de pesetas, con un aumento del 15 por 100 respecto al ejercicio anterior. MAPFRE VIDA, S. A., ha mantenido su brillante ritmo de expansión, pasando de 434 millones de pesetas en 1973 a 685 millones en 1974, con un crecimiento, por tanto, del 58 por 100. MAPFRE INDUSTRIAL, S. A., ha tenido también un crecimiento sustancial (36 por 100), alcanzando la cifra de 288 millones de pesetas.

ACTIVIDADES PRINCIPALES

Los resultados se han mantenido equilibrados en las tres entidades. En la Mutua, los beneficios financieros realizados en 1974 permiten incrementar las reservas patrimoniales hasta 225 millones de pesetas.

La prudencia de nuestras inversiones bursátiles y la experiencia adquirida durante años en este sector han permitido afrontar de modo muy satisfactorio la difícil coyuntura de la Bolsa en 1974.

Los gastos de administración continúan siendo elevados, a pesar del riguroso control establecido sobre los mismos. En 1975 puede producirse un aumento proporcional del coste de gestión como consecuencia del fuerte incremento de los gastos de personal.

La inversión de las reservas técnicas se ha mantenido dentro de las exigencias legales. De acuerdo con nuestros cálculos, existe un excedente de bienes aptos para tal fin de 130 millones de pesetas en el conjunto del Grupo, aproximadamente.

Se han realizado importantes avances en el proceso de mejora de los sistemas administrativo-conta-

bles, contando para ello con el nuevo ordenador electrónico IBM 370/135 y un equipo de microfilmación COM DATAGRAPHIC-4.500, que entraron en funcionamiento en abril y junio, respectivamente.

Como medio más adecuado de penetración en el mercado se ha mantenido la política de formación y especialización del personal territorial, comercial y técnico a través de numerosas reuniones y cursillos.

Se ha continuado la política de inversión en plantas de oficinas para uso propio, especialmente en capitales de provincia. Con este objeto se han adquirido más de 7.700 metros cuadrados, gran parte en planta baja, que permitirán mejorar la red de instalaciones territoriales.

Las principales compras se han efectuado en Barcelona, Bilbao, Valladolid, Córdoba, Las Palmas y Toledo, y otras de menor volumen en Aranda de Duero, Alcalá de Henares, Hospitalet y El Ferrol.

Dentro de la limitación en la expansión territorial anunciada para 1974, se han abierto nuevas oficinas en Tárrega, San Clemente y Arucas. Se han trasladado a nuevos locales las oficinas de Almería, Granada, Santa Cruz de Tenerife, Valdepeñas, Avilés y Estella y se han mejorado sustancialmente las instalaciones de las de Motril.

En la Junta General Extraordinaria celebrada el día 28 de septiembre de 1974 se procedió a una actualización de los estatutos sociales de la Mutualidad. Las modificaciones introducidas se encuentran aún pendientes de la decisión del Ministerio de Hacienda.

En la misma Junta se aprobó una profunda reforma de los estatutos de la FUNDACION MAPFRE, tanto para perfeccionarlos en aspectos de tipo formal como para adaptar más su objeto a la finalidad que inspiró su creación. Esperamos una decisión favorable de los organismos oficiales en orden a su calificación que nos permita iniciar las actividades de la Fundación en el plazo más breve posible.

DATOS SIGNIFICATIVOS DEL GRUPO

(en millones de pesetas)

I. SITUACION

	1970	1971	1972	1973	1974
Capital y Reservas Patrimoniales	101 ✓	150 ✓	207 ✓	412 ✓	483 ✓
Caja y Bancos... ..	132 ✓	144 ✓	217 ✓	317 ✓	667 ✓
Valores Mobiliarios	341 ✓	585 ✓	737 ✓	1.327 ✓	1.591 ✓
Inmuebles	96 ✓	116 ✓	180 ✓	279 ✓	433 ✓
Recibos pendientes y saldos Deud. Agencias.	87 ✓	86 ✓	101 ✓	120 ✓	142 ✓
Mobiliario, Instalaciones y Material	55 ✓	33 ✓	42 ✓	41 ✓	45 ✓

II. RESULTADOS

	1970	1971	1972	1973	1974
Primas y Recargos de Seguro Directo	778 ✓	1.032 ✓	1.344 ✓	1.747 ✓	2.247 ✓
Prim. Directas y Aceptadas, netas Reaseguro.	916 ✓	834 ✓	1.076 ✓	1.367 ✓	1.606 ✓
Producto Fondos Invertidos	17 ✓	20 ✓	40 ✓	34 ✓	54 ✓
Beneficio por Realizaciones y cambios	5 ✓	18 ✓	40 ✓	168 ✓	94 ✓
Siniestros, Rescates, Revalorizac. asegurados.	368 ✓	509 ✓	587 ✓	798 ✓	939 ✓
Gastos de Gestión Interna	163 ✓	209 ✓	275 ✓	351 ✓	452 ✓
Gastos de Gestión Externa	116 ✓	129 ✓	191 ✓	241 ✓	299 ✓
Contribuciones e Impuestos	41 ✓	53 ✓	64 ✓	78 ✓	95 ✓
Incremento Reservas Técnicas y Provisiones.	121 ✓	198 ✓	312 ✓	540 ✓	632 ✓
Amortizaciones	17 ✓	14 ✓	28 ✓	23 ✓	19 ✓

III. PERSONAL

EJERCICIO	TOTAL		POR FUNCIONES				POR SITUACION			
	Número de empleados	Primas por empleados (millones miles)	Técnicos y administrativos		Directivos y comerciales		En servicios centrales		En servicios territoriales	
			% plantilla	Primas por empleado	% plantilla	Primas por empleado	% plantilla	Primas por empleado	% plantilla	Primas por empleado
1970	563 ✓	1.408 ✓	74,3 ✓	1.895 ✓	25,7 ✓	5.485 ✓	19,9 ✓	7.081 ✓	80,1 ✓	1.758 ✓
1971	627 ✓	1.677 ✓	71,6 ✓	2.342 ✓	28,4 ✓	5.910 ✓	23,9 ✓	7.013 ✓	76,1 ✓	2.205 ✓
1972	711 ✓	1.905 ✓	62,9 ✓	3.031 ✓	37,1 ✓	5.132 ✓	24,0 ✓	7.923 ✓	76,0 ✓	2.509 ✓
1973	765 ✓	2.298 ✓	65,9 ✓	3.488 ✓	34,1 ✓	6.735 ✓	23,0 ✓	9.988 ✓	77,0 ✓	2.984 ✓
1974	822 ✓	2.738 ✓	65,7 ✓	4.168 ✓	34,3 ✓	7.982 ✓	20,9 ✓	13.087 ✓	79,1 ✓	3.463 ✓

No coincide con la emisión contable. debido a que en este cuadro. no se deduce el beneficio. En emisión contable si

Establecer normas de emisión y SINIESTROS (el título lo elaboró el Sr. Luello)

AÑOS	EMISION		SINIESTROS		% Siniestralidad
	Millones de pesetas	% Incremento	Número	Valoración (Mill. pts.) (1)	

1955	10,4	21	1.384	5,5	52 - 53
1956	13,2	27	1.447	5,1	38 - 39
1957	15,7	18 - 19	1.430	4,2	26 - 27
1958	21,7	27 - 38	1.833	4,9	22 - 23

1959	28,5	31	2.240	8,7	30 - 31
1960	37,1	30	3.100	11,1	30
1961	49,2	32 - 33	4.200	22,3	45
1962	75,8	50 - 54	6.133	20,8	27

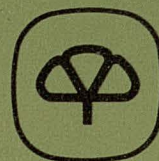
1963	106,1	30 - 40	9.324	40,5	38
1964	152,3	42 - 44	12.826	57,6	37 - 38
1965	235,9	54 - 55	17.268	85,8	36
1966	317,1	34	24.362	115,5	37 - 38

1967	396,9	25	28.377	182,4	46
1968	535,0	35	29.503	232,9	43 - 44
1969	716,0	34	45.556	334,8	46 - 47
1970	802,4	12	53.938	434,5	54

1971	1.040,6	30	71.323	580,2	56
1972	1.354,2	30	84.727	696,1	51
1973	1.768,3	31	88.800	868,8	49
1974	2.274,9	29	89.387	862,5	38

(1) Valoración individual, actualizada por años de ocurrencia.

Rectificación de porcentajes por redondeos.



MAPFRE

MUTUALIDAD DE SEGUROS

MEMORIA

1974

La recaudación de la Mutualidad ha alcanzado en 1974 la cifra de 1.286 millones de pesetas, con una tasa de crecimiento superior en dos puntos a la de 1973.

Los resultados han sido satisfactorios, en parte como consecuencia de beneficios financieros, y han permitido elevar las reservas patrimoniales hasta 225 millones de pesetas.

Durante el ejercicio ha renunciado a su cargo de Consejero, por motivos personales, don José María Jiménez de la Iglesia, a quien expresamos aquí el profundo agradecimiento de la Mutualidad por su eficaz y leal colaboración durante los años de su mandato. Corresponde cesar, por expiración de su mandato, a don José Joaquín Márquez y Alvarez de Toledo, don José García García, don Pedro Beca Gutiérrez y don Domingo Solís Ruiz. Se propone la reelección de estos cuatro Consejeros y el nombramiento de don Adolfo Sánchez García, don José María Cobos Bridgman y don Gaspar Fernanz Yubero, para cubrir otras vacantes del Consejo.

ACTIVIDADES PRINCIPALES

Los resultados de la SECCION DE AUTOMOVILES pueden considerarse mejores, en conjunto, que los de ejercicios anteriores.

Se ha intensificado la política iniciada en 1973 de especial atención al control de lesionados y tratamiento equitativo de estos siniestros en base a la rápida y efectiva curación de las lesiones. Esta política ha demostrado plenamente su eficacia, aunque no se ha llegado al nivel óptimo deseable y será necesario intensificar la acción en este sentido durante 1975.

Completada la red básica de peritos empleados, se ha iniciado la capacitación de empleados administrativos para peritaciones de poca cuantía, evitando con ello desplazamientos innecesarios de los peritos principales.

Se ha comenzado la comercialización de nuevas modalidades, con un resultado discreto pero suficiente para demostrar que el público desea más opciones de cobertura que las que hoy se le ofrecen. Esto prueba la necesidad de una reestructuración profunda de este seguro, que incluya la creación de una gama de productos más amplia y menos uniforme que la actual, único sistema eficaz para que la competencia se manifieste en favor de los asegurados y no de los intermediarios no profesionales, como en el pasado ha sucedido y aún ocurre en muchos casos.

Con fecha 15 ^{NOV} 1974 se ha autorizado una elevación lineal de las primas del 15 por 100, que no resuelve los problemas del Ramo y mantiene un principio de injusticia en la distribución de la carga, que favorece a los automovilistas sometidos a mayor riesgo. Esta elevación, autorizada cuando ya muchos costes se habían incrementado sustancialmente, ha desencadenado nuevas subidas de gran importancia.

En las SECCIONES DE RIESGOS PATRIMONIALES Y PERSONALES se ha mantenido la tónica de ejercicios anteriores, con un desarrollo discreto y siniestralidad satisfactoria.

RESULTADOS DEL EJERCICIO

Los resultados del ejercicio permiten destinar 53 millones de pesetas a Reservas Patrimoniales y 331.967 pesetas a cuenta nueva.

PROPUESTAS DE ACUERDOS

1. Aprobar las Cuentas de Pérdidas y Ganancias del Ejercicio 1974 de cada una de las Secciones y pasar a la Cuenta de Pérdidas y Ganancias de la Gestión General sus respectivos saldos.
2. Aprobar el Balance y Cuenta General de Pérdidas y Ganancias de MAPFRE, Mutualidad de Seguros, y pasar a cuenta nueva el saldo acreedor de 331.967 pesetas.
3. Reducir las primas netas de los recibos de vencimiento de la próxima anualidad en la forma que se indica a continuación:
 - En las pólizas del Ramo de Incendios Agrícolas, en los riesgos sencillos del Ramo de Incendios y en las Pólizas Combinadas (nuevos productos), en un 20 por 100.
 - En las pólizas de Seguro de Accidentes Individuales, en un 5 por 100.
 - En las pólizas de Seguro Combinado de Automóviles que aseguren turismos particulares y en la póliza de Grandes Daños (GD), se reducirán las primas netas del Seguro Voluntario en el 20, 25 y 30 por 100 cuando no hayan declarado siniestro en los dos, tres o cuatro últimos años.
 - En las pólizas denominadas Buenos Conductores (BC) se reducirán las primas netas del Seguro Voluntario en el 15 por 100 si no han declarado en el año anterior ningún siniestro que afecte a las garantías de daños, incendio o robo, y en el 30 por 100 si no lo han declarado en los dos últimos años.
 - En las pólizas del Seguro de Automóviles que cubran vehículos o garantías distintos a los indicados anteriormente, se aplicarán las bonificaciones por no tener siniestro previstas en la tarifa.
4. Refrendar los acuerdos adoptados en las Juntas Generales Ordinarias de cada una de las Secciones celebradas en esta fecha y autorizar al Consejo Directivo para aclarar e interpretar los anteriores acuerdos y adoptar las medidas necesarias para su ejecución.
5. Reelegir en sus cargos de Consejeros a don José Joaquín Márquez y Alvarez de Toledo, don José García García, don Pedro Beca Gutiérrez y don Domingo Solís Ruiz, y nombrar nuevos Consejeros a don Adolfo Sánchez García, don José María Cobos Bridgman y don Gaspar Fernanz Yubero.
6. Aprobar la gestión del Consejo Directivo y de su Comisión Ejecutiva.
7. Agradecer muy sinceramente a todos los Mutualistas, Delegados y empleados el leal apoyo que nos han prestado en este XLII ejercicio de nuestra entidad.

AUTOMOVILES

RAMOS	AÑOS	EMISION		SINIESTROS		% Siniestralidad
		Millones de pesetas	% Incremento	Número	Valoración (Mill.pts.)(1)	
SEGURO OBLIGATORIO AUTOMOVILES	1971	182,8	19	3.746	142,2	78
	1972	211,5	16	4.270	161,4	76
	1973	237,4	12	4.786	176,2	74
	1974	262,6	11	4.875	170,3	65
SEGURO VOLUNTARIO AUTOMOVILES Y OCUPANTES	1971	479,2	33	59.325	283,9	58 59
	1972	615,3	28	72.686	386,4	63
	1973	698,9	14	74.988	378,7	54
	1974	841,6	20	75.879	436,5	52
TOTAL	1971	662,0	29	63.071	426,1	64
	1972	826,8	25	76.956	547,8	66
	1973	936,3	13	79.774	554,9	59
	1974	1.104,2	18	80.754	606,8	55

SEGUROS GENERALES

RAMOS	AÑOS	EMISION		SINIESTROS		% Siniestralidad
		Millones de pesetas	% Incremento	Número	Valoración (Mill.pts.)(1)	
INCENDIOS	1971	43,9	— 5	148	16,0	37 36
	1972	41,6	— 5	132	13,0	31
	1973	42,6	2	153	20,9	49
	1974	44,7	5	94	10,9	24
ROBO COMBINADO CRISTALES	1971	7,4	17	575	3,2	43
	1972	16,2	119	751	5,0	31
	1973	25,8	68 59	1.014	10,1	39
	1974	34,3	33	1.206	14,8	43
ACCIDENTES INDIVIDUALES	1971	36,9	16	3.920	18,9	51
	1972	43,0	17	3.888	24,5	57
	1973	52,5	22	3.766	21,6	41
	1974	63,1	20	3.696	23,8	38
AGRICOLAS	1971	43,7	54	1.663	65,2	149
	1972	4,5	— 90	17	0,8	18
	1973	4,9	2 9	12	1,0	20
	1974	5,9	20	27	3,2	54
RESTO RAMOS	1971	76,9	— 28	1.233	19,1	25
	1972	54,1	— 30	463	7,1	13
	1973	48,2	— 11	298	15,9	13 33
	1974	41,6	— 14	263	13,7	13 33
TOTAL	1971	208,8	— 5	7.500 7.139	122,3	59
	1972	159,4	— 24	5.251	50,4	32
	1973	174,0	9	5.243	69,5	40
	1974	189,6	10 9	5.286	66,4	35

(1) Valoración individual, actualizada por años de ocurrencia.

BALANCE DE SITUACION A 31-12-1974
(Miles de Ptas.)

ACTIVO	1972	1973	1974
1. Caja y Bancos	107.335	193.176	212.688
2. Valores Mobiliarios	501.278	600.562	696.324
3. Inmuebles	168.749	191.010	262.690
4. Préstamos	6.569	9.572	2.398
5. Anticipos sobre Pólizas	1.850	871	1.130
6. Delegaciones y Agencias (Saldos Activos)	459	569	249
7. Recibos de Primas Pendientes de Cobro	64.863	61.219	70.055
8. Coaseguradores (Saldos Activos)	5.374	275	—
9. Reaseguradores (Saldos Activos)	301	1.096	2.219
10. Reservas a cargo de los Reaseguradores:			
— Matemáticas	52.786	49.245	46.676
— Riesgos en curso	8.629	11.072	8.981
— Siniestros pendientes de liquidación o pago	18.912	17.962	19.087
11. Deudores Diversos	50.902	35.507	11.115
12. Mobiliario, Instalaciones y Máquinas	33.600	35.332	38.872
13. Otras cuentas de activo	18.893	11.262	13.980
TOTAL	1.040.500	1.218.730	1.386.464

PASIVO	1972	1973	1974
1. Reservas Patrimoniales	117.814	200.151	225.000
2. Reservas Técnicas Legales:			
— Matemáticas	124.738	124.084	120.424
— Riesgos en curso	330.802	357.334	422.420
— Siniestros pendientes de liquidación o pago	241.280	327.175	368.584
— Otras	14.282	5.512	5.861
3. Provisiones	11.239	7.698	22.160
4. Coaseguradores (Salvos Pasivos)	4.645	2.528	651
5. Reaseguradores (Saldos Pasivos)	31.331	34.660	38.894
6. Depósitos por Reaseguro Cedido	52.786	49.245	46.676
7. Delegaciones y Agencias (Saldos Pasivos)	2.192	579	1.618
8. Acreedores Diversos	61.666	52.999	66.110
9. Impuestos vencidos pendientes de pago	47.380	56.450	67.734
10. Pérdidas y Ganancias	345	315	332
TOTAL	1.040.500	1.218.730	1.386.464

CUENTA GENERAL
DE PERDIDAS Y GANANCIAS 1974

DEBE	PESETAS (Miles)	HABER	PESETAS (Miles)
1. Reservas Patrimoniales	53.000	1. Saldo Ejercicio Anterior	315
		2. Saldos Acreed. de las Secciones:	53.017
		— Automóviles	36.842
		— Agrícolas	524
		— Patrimoniales y Trans-	
		portes	4.697
		— Personales	10.954
SALDO A CUENTA NUEVA	332		
TOTAL	53.332	TOTAL	53.332

CUENTA DE RESULTADOS 1974

(Miles de Ptas.)

D E B E	AUTOMOVILES		Agrícolas	Patrimoniales y Transportes	Personales	TOTAL
	Obligatorio	Voluntario y ocupes				
SEGURO DIRECTO						
1. Siniestros	181 223	412 348	1 817	30 467	48 154	674 009
2. Gastos Generales	55 799	172 299	1 718	20 651	17 649	268 116
3. Gastos de Producción	20 558	83 123	942	11 534	12 226	128 383
4. Contribuciones e Impuestos	10 460	58 610	416	7 047	2 706	79 239
5. Reservas Técnicas Ejercicio actual						
— Matemáticas	—	—	—	—	120.424	120.424
— Riesgos en curso	94 733	280 004	1 909	26 376	19.398	422.420
— Siniestros pendientes	183 890	166 782	1 430	7 001	9 481	368 584
6. Provisiones	5 580	17 652	133	2 371	1 679	27 415
7. Amortizaciones	3 257	10 039	65	947	1 090	15 398
8. Quebrantos y Gastos por realizaciones y cambios	209	644	4	61	70	988
REASEGURO CEDIDO						
9. Primas Cedidas	2 381	7 328	2 005	31 462	13 758	56 934
10. Reservas Técnicas Ejercicio anterior	3 079	1 313	384	20 104	53 400	78 280
11. Intereses de Depósitos por Reservas	—	—	14	358	2 009	2 381
TOTAL	561.169	1.210.142	10.837	158.379	302.044	2.242.571

H A B E R	AUTOMOVILES		Agrícolas	Patrimoniales y Transportes	Personales	TOTAL
	Obligatorio	Voluntario y ocupes				
SEGURO DIRECTO						
1. Reservas Técnicas Ejercicio Anterior:						
— Matemáticas	—	—	—	—	124.084	124.084
— Riesgos en curso	85 667	231 494	1 627	22 639	15.907	35.334
— Siniestros pendientes	179 370	127 163	251	8 281	12 110	327 175
2. Provisiones Ejercicio Anterior	2 095	6 463	65	1 118	765	10 506
3. Primas emitidas	249 052	767 803	5 049	72 239	83 371	1.177 514
4. Derechos de Registro sobre primas	—	24 978	488	4 293	2 896	32 655
5. Derechos de Póliza y otros recargos	6 109	44 277	649	8 506	4 670	64 211
6. Producto Fondos Invertidos	5 591	17 236	111	1 626	1 911	26 475
7. Beneficio por Realizaciones y cambios	10 941	33 727	217	3 181	3 662	51 728
8. Premio retención Consorcio	—	227	44	354	29	654
REASEGURO CEDIDO						
9. Siniestros reintegrados	2 439	1 840	820	15 041	13 650	33 790
10. Gastos reintegrados	—	—	640	10 851	3 227	14 718
11. Reservas Técnicas Ejercicio Actual:						
— Matemáticas	—	—	—	—	46.676	46.676
— Riesgos en curso	—	—	788	8 153	40	8 981
— Siniestros pendientes	6 185	5 496	612	6 794	—	19 087
TOTAL	547.449	1.260.704	11.361	163.076	312.998	2.295.588

SALDO	DEUDOR	13.720	—	—	—	—
	ACREEDOR	—	50.562	524	4.697	10.954

CARTERA DE VALORES MOBILIARIOS A 31-12-74

Valor Balance (Miles Ptas.)

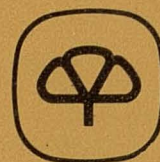
VALORES MOBILIARIOS PUBLICOS	Deuda Amortizable	136.112
	Cédulas para Inversiones	13.400
	Cédulas Banco Hipotecario	4.000
OBLIGACIONES	Hidroeléctrica Española, S. A. (HIDROLA)	1.588
	Unión Explosivos Riotinto, S. A.	930
RENTA FIJA	Bonos Fuerzas Eléctricas del Noroeste, S. A.	930
	Bonos Convertibles C.I.C.	32.438
RENTA VARIABLE	Acciones Promoción y Gestión de Valores (PROGESA)	63.526
	» MAPINCO, Scdad. de Inversión Mobiliaria	174.810
	» Central de Inversión y Crédito, S. A. (C.I.C.)	67.243
	Participaciones SUMA, Fondo Inversión Mobiliaria	3.397
OTRAS PARTICIPACIONES	Acciones Servicios de Organización y Mecanización, S. A. (SDOMSA)	5.016
	» MAPFRE INDUSTRIAL, S. A.	97.015
	» Inmobiliaria Calvo Bárbara (INCALBARSA)	12.011
	» BARECO, S. A.	10.020
	» MAPFRE VIDA, S. A.	72.149
	» EDITORIAL MAPFRE, S. A.	1.504
	Títulos Aportación Fondo Social Crédito y Previsión	235
TOTAL		696.324

RELACION DE INMUEBLES A 31-12-1974

Provincia	Dirección	Valor compra (Miles Ptas.)	Valor balance (Miles Ptas.)
ALAVA	Manuel Iradier, 22 ...	4.441	4.052
ALBACETE	Arco de Zapata, 1. Villarrobledo ...	1.239	971
ALICANTE	Ramón y Cajal, 6 ...	2.554	1.781
	Cid. 3 ...	430	334
	Obispo Rocamora, 7. Orihuela ...	336	261
	Martínez Anido, s/n. Elche ...	404	333
ALMERIA	Arapiles, 2 ...	3.654	3.384
BADAJOS	Plaza de España, 3 ...	3.228	2.340
	Groizard, 13. Don Benito ...	575	554
BALEARES	Anselmo Clavé, 14. Palma de Mallorca ...	1.975	1.567
BARCELONA	Casanova, 2 ...	24.622	24.281
	Avda. Isabel la Católica, s/n. Hospitalet ...	1.826	1.822
	Gerona, 66. Granollers ...	625	578
BURGOS	Eduardo Martínez del Campo ...	3.051	2.605
	Avda. Logroño, Km. 6. Plaza San Francisco, 7. Aranda de Duero ...	308	254
	Compás, 2 ...	1.008	986
CADIZ	Estación de Autobuses ...	3.198	2.718
	General del Rey, 8 ...	7.957	7.745
C. REAL	Avda. José Antonio, 14. Puertollano ...	1.356	1.054
	Jesús y María, 9 ...	1.638	1.369
CORDOBA	Angel Saavedra, 4-6 ...	4.021	3.418
	Juan Flórez, 49 ...	3.230	3.196
LA CORUÑA	S. Pedro Mezonzo, 28. Santiago de Comp. General Mola, 37. El Ferrol ...	4.960	3.871
	Carret. Barcelona, 47 ...	3.172	3.044
GERONA	Avda. Calvo Sotelo, 94. Plaza Cruz Verde, s/n. Motril ...	2.416	2.417
GRANADA	Sigüenza, 2 ...	947	811
	Plaza de Guipúzcoa, 15. San Sebastián ...	14.584	14.224
GUADALAJ.	...	2.051	1.964
GUIPUZCOA	...	790	404
HUELVA	...	2.145	1.353
HUESCA	...	3.224	2.662
JAEN	...	561	487
LEON	...	4.147	3.187
LERIDA	...	5.040	4.036
MADRID	...	2.291	1.572
	Parque de las Avenidas ...	7.750	6.975
	Pico de los Artilleros, número 36. Vinateros, 165, y Arroyo Fontarrón, 9 ...	1.369	1.041
	Pl. Conde Valle Suchil, números 3 y 3 dpdo. E. Pryconsa, bloque A, portal 7. Alcalá de H. Conjunto Residencial Bareco (solar) ...	21.439	20.124
	General Saliquet, s/n. Alcalá de Henares ...	836	657
	Piñar del Plantío (solar), Majadahonda ...	12.000	12.000
	...	9.114	8.977
	...	18.385	18.385
MALAGA	Avda. Generalísimo, 43. Cuarteles, 31 ...	1.934	1.414
	Avda. Fuerte (Ed. Jacaranda), Marbella ...	13.131	12.748
	Ermida, 22. Nerja ...	609	494
	Carr. de Cádiz, 17. Torremolinos ...	583	538
MURCIA	Avda. de los Mártires, sin número, Lorca ...	2.030	1.736
NAVARRA	Navas de Tolosa, 19. Pamplona ...	808	753
ORENSE	Generalísimo, 68 ...	1.787	1.444
OVIEDO	Viaducto Marquina, 2. Jovellanos, 2. Gijón ...	1.074	1.041
	...	1.180	938
	...	1.593	1.520
PONTEVEDRA	Uruguay, 10. Vigo ...	3.020	2.515
SALAMANCA	Avda. Generalísimo, 60 ...	2.597	2.336
STA. CRUZ	Alfonso Bethencourt, 28 ...	725	617
TENERIFE	José Murphy, 3 ...	1.460	1.102
	Calvario, 40. La Orot. Avda. Generalísimo, 8. Puerto de la Cruz ...	5.960	5.662
	...	1.191	1.102
SANTANDER	Calderón de la Barca, 4 ...	2.334	2.047
SEVILLA	Madrid, 1 ...	6.867	5.552
	Goya, 74 ...	2.237	2.049
	Avda. Rafael Beca, s/n. Villaf. Guadalq ...	2.266	2.266
VALENCIA	Ramón y Cajal, 21 ...	5.992	3.570
	San Vicente, 130 ...	1.402	844
VALLADOLID	Claudio Moyano, 4 ...	4.137	3.001
	Muro, 7 ...	9.977	9.814
VIZCAYA	Sdo. Corazón, 3. Bilbao. Avda. José Antonio, 4. Bilbao ...	7.058	4.953
ZARAGOZA	Pas. de las Damas, 31. Glenn Ellyn, 5. Calatayud ...	14.387	14.060
	...	5.949	4.632
	...	172	148
TOTALES		291.357	262.690

MAPFRE INDUSTRIAL S.A.

**MEMORIA
1974**



En el ejercicio 1974 ha continuado el crecimiento de los dos sectores básicos operativos de la entidad —Riesgos Industriales y Transportes—, cuyo volumen conjunto de cobros ha sido de 260 millones de pesetas, lo que representa un incremento del 59,5 por 100 respecto a 1973.

La siniestralidad del ejercicio ha sido satisfactoria, consecuencia en parte de la rigurosa política de selección de riesgos y eliminación de operaciones con probables resultados deficitarios.

Durante el ejercicio ha presentado su dimisión, por motivos personales, el consejero don Cándido Fontano Collado, a quien agradecemos muy sinceramente los servicios prestados durante su mandato. Corresponde igualmente cesar, por expiración de su mandato, a los consejeros don José Joaquín Márquez y Alvarez de Toledo, Marqués de Molina, y a don Eladio de Castro y García de Dios. Se propone la reelección de ambos para un nuevo período de cuatro años y el nombramiento de don Elías Dachary Jusué para cubrir la vacante producida por la dimisión del señor Fontano.

ACTIVIDADES PRINCIPALES

Se han desarrollado con éxito las tareas de simplificación administrativa en la misión de pólizas, tratamiento de siniestros y operaciones de coaseguro y reaseguro, cuya integración total en los procesos IBM está muy avanzada.

Se han continuado contratando en la entidad, por razones fiscales, los seguros de riesgos agrícolas, que acusan un importante descenso de producción debido a la ampliación del Seguro Nacional de Cereales.

Se ha intensificado la inspección de riesgos y la labor de prevención de siniestros, ampliándose a tal efecto el equipo técnico de los Servicios Centrales, que ha llevado a cabo una importante y eficiente labor en este sentido.

Han continuado desarrollándose con éxito los cursos de capacitación de la Organización Territorial, impartidos en todas las Subcentrales y Oficinas Provinciales.

Se ha efectuado el lanzamiento comercial de la «Póliza Combinada de Talleres», con muy favorable acogida en el mercado, y se ha obtenido la aprobación de la nueva Póliza Industrial para riesgos especialmente protegidos, cuyas bases de promoción se establecerán en 1975.

Se ha incrementado de forma sustancial el negocio de reaseguro aceptado, con unos resultados equilibrados. La cifra de aceptaciones ha sido de 179 millones de pesetas en 1974, frente a 142,1 en 1973 y 101,8 en 1972.

Dentro ya de 1975 se ha procedido a la constitución de la Sociedad Internacional de Seguros y Reaseguros «INASCO», con sede en Bruselas, en cuyo capital MAPFRE INDUSTRIAL, S. A., participa en igual proporción que los otros tres accionistas: Grupo ASSUBEL, de Bélgica; Grupo AGO, de Holanda, y Grupo GAMF, de Francia.

RESULTADOS DEL EJERCICIO

El beneficio del ejercicio asciende a 5.145.030 pesetas, que permite pasar a reservas voluntarias la cifra de 2.963.796 pesetas, una vez absorbida la pérdida del ejercicio anterior y constituida la oportuna provisión para impuesto de sociedades.

PROPUESTAS DE ACUERDOS

1. Aprobar la Memoria, Balance y Cuenta de Pérdidas y Ganancias del ejercicio 1974 y la gestión del Consejo de Administración.
2. Distribuir el resultado del ejercicio del siguiente modo:
 - Para impuesto de Sociedades. 183.796 ptas.
 - Para amortización de la pérdida del ejercicio anterior ... 1.997.438 ptas.
 - A reservas voluntarias ... 2.963.796 ptas.
3. Reelegir para un nuevo mandato de cuatro años a los Consejeros don José Joaquín Márquez y Alvarez de Toledo, Marqués de Molina, y don Eladio de Castro García de Dios, y elegir como nuevo miembro del Consejo de Administración a don Elías Dachary Jusué.
4. Agradecer a todos quienes participan en la gestión social el apoyo prestado en este ejercicio.

BALANCE DE SITUACION A 31-12-1974
(Miles de Ptas.)

ACTIVO		1972	1973	1974
1. Accionistas	...	2.500	—	—
2. Caja y Bancos	...	35.589	49.105	66.426
3. Valores Mobiliarios	...	54.829	120.995	139.479
4. Inmuebles	...	11.709	11.613	28.599
5. Préstamos	...	45	311	437
6. Delegaciones y Agencias (SalDOS Activos)	...	—	796	260
7. Recibos de Primas pendientes de cobro	...	10.736	11.639	14.740
8. Coaseguradores (SalDOS Activos)	...	16.201	28.599	24.574
9. Reaseguro Aceptado (SalDOS Activos)	...	39.019	56.827	86.797
10. Reaseguro Cedido:				
— Reservas Técnicas Legales:				
— Riesgos en curso	...	23.606	31.045	59.867
— Siniestros pendientes de liquidación o pago	...	23.330	84.565	84.008
— SalDOS activos en efectivo	...	210	697	2.774
11. Deudores Diversos	...	12.408	985	1.730
12. Gastos de Constitución	...	156	1.050	2.245
13. Mobiliario, Instalaciones y Máquinas	...	1.031	1.053	1.038
14. Otras cuentas de Activo	...	443	606	2.084
15. Pérdidas y Ganancias	...	—	1.997	—
TOTAL	...	231.812	401.883	515.058

PASIVO		1972	1973	1974
1. Capital Social	...	25.000	100.000	100.000
2. Reservas Patrimoniales	...	14.422	9.807	7.004
3. Reservas Técnicas Legales. Seguro Directo:				
— Riesgos en curso	...	19.076	34.451	54.485
— Siniestros pendientes de liquidación o pago	...	21.473	82.691	61.456
— Otras	...	—	2.393	1.773
4. Provisiones	...	1.355	2.482	5.751
5. Coaseguradores (SalDOS Pasivos)	...	4.166	10.300	16.989
6. Reaseguro Aceptado:				
— Reservas Técnicas Legales:				
— Riesgos en curso	...	20.847	29.487	42.080
— Siniestros pendientes de liquidación o pago	...	31.360	49.698	76.680
— SalDOS Pasivos en efectivo	...	5.596	1.346	1.212
7. Reaseguro Cedido (SalDOS Pasivos)	...	42.994	68.824	109.957
8. Delegaciones y Agencias (SalDOS Pasivos)	...	90	332	327
9. Acreedores Diversos	...	38.114	3.691	7.090
10. Impuestos Vencidos Pendientes de Pago	...	6.197	6.377	10.879
11. Otras Cuentas de Pasivo	...	—	4	16.228
12. Pérdidas y Ganancias (saldo a cuenta nueva)	...	1.122	—	3.147
TOTAL	...	231.812	401.883	515.058

CUENTA GENERAL DE PERDIDAS Y GANANCIAS 1974

DEBE	PESETAS (Miles)	HABER	PESETAS (Miles)
Saldo Ejercicio Anterior	1.997	SalDOS Acreedores de las Secciones:	8.660
SalDOS Deudores de las Secciones:	3.516	— Transportes	8.660
— Patrimoniales	1.721		
— Resto Ramos	1.795		
Saldo a cuenta nueva	3.147		
TOTAL	8.660	TOTAL	8.660

RAMOS	AÑOS	EMISION		SINIESTROS		% Siniestralidad
		Millones de pesetas	% Incremento	Número	Valoración (Mill.pts.)(1)	
INCENDIOS	1971	16,8	—	29	14,2	85
	1972	29,8	77	69	4,2	14
	1973	51,2	72	140	76,6	150
	1974	82,2	61	194	37,8	46
MAQUINARIA	1971	1,7	—	4	—	—
	1972	3,9	129	15	0,4	10
	1973	9,1	133	19	0,9	10
	1974	20,3	123	58	12,3	60 - 61
RESPONSABILIDAD CIVIL GENERAL	1971	0,9	—	41	0,2	18 - 22
	1972	3,3	267	70	1,4	43 - 42
	1973	6,4	94	113	1,2	19
	1974	12,0	87	244	5,3	44
TRANSPORTE DE MERCANCIAS	1971	15,1	—	394	4,6	30
	1972	33,6	123	990	19,8	59
	1973	51,5	53	1.839	33,7	65
	1974	74,1	44	1.747	46,6	63
CASCOS	1971	22,6	—	96	8,0	35
	1972	31,9	41	259	13,7	43
	1973	43,5	36	651	69,7	160
	1974	59,6	37	547	26,7	45
AGRICOLAS	1971	—	—	—	—	—
	1972	37,4	—	1.040	46,5	124
	1973	37,9	1	861	27,3	72
	1974	20,6	— 46	322	12,8	62
RESTO RAMOS	1971	1,6	—	143	0,9	56
	1972	0,8	— 50	19	0,2	20 - 25
	1973	3,0	275	41	0,4	12 - 13
	1974	16,7	457	76	1,1	7
TOTAL	1971	58,7	—	707	27,9	48
	1972	140,7	145 - 140	2.462	86,2	59 - 61
	1973	202,6	41 - 44	3.664	209,8	104
	1974	285,5	51 - 41	3.188	142,6	50

(1) Valoración individual, actualizada por años de ocurrencia.

REASEGURO ACEPTADO
(Miles de Ptas.)

RAMOS	1971	1972	1973	1974
Incendios	34.419,2	47.026,8	64.924,5	101.944,6
Transportes	30.640,2	34.677,9	43.085,6	35.852,0
Maquinaria	327,6	571,7	1.218,6	1.143,8
Robo	1.041,0	892,3	1.283,5	2.975,5
Individual	974,5	911,7	1.530,2	2.144,0
Automóviles:				
— Seguro Obligatorio	1.189,7	3.989,1	4.702,6	5.290,1
— Seguro Voluntario	3.085,1	9.134,8	15.128,6	16.819,1
Otros Ramos	260,0	4.596,4	10.120,7	12.869,2
TOTAL	71.937,3	101.800,7	141.994,3	179.038,3

CUENTA DE RESULTADOS 1974
(Miles de Ptas.)

D E B E	Patrimoniales	Transportes	Resto Ramos	TOTAL
SEGURO DIRECTO				
1. Siniestros	26.565	119.925	13.762	160.252
2. Gastos Generales	21.806	22.255	3.607	47.668
3. Gastos de Producción.....	18.428	19.888	2.213	40.529
4. Contribuciones e Impuestos	3.799	2.991	569	7.359
5. Reservas Técnicas Ejercicio Actual:				
— Riesgos en curso	37.335	16.872	278	54.485
— Siniestros Pendientes.....	37.023	22.737	1.696	61.456
6. Provisiones	4.419	3.548	— 1.194	6.773
7. Amortizaciones	415	479	84	978
8. Quebrantos y Gastos por Realizaciones y Cambios	357	473	96	926
REASEGURO ACEPTADO				
9. Siniestros	52.111	25.826	11.097	89.034
10. Gastos reintegrados	40.527	6.130	3.954	50.611
11. Contribuciones e impuestos	117	36	26	179
12. Reservas Técnicas Ejercicio Actual.....	70.625	25.339	22.796	118.760
REASEGURO CEDIDO				
13. Primas cedidas	135.531	75.967	19.595	231.093
14. Reservas Técnicas Ejercicio Anterior	44.189	70.962	459	115.610
15. Intereses de Depósitos por Reservas	1.088	148	7	1.243
TOTAL	494.335	413.576	79.045	986.956

H A B E R	Patrimoniales	Transportes	Resto Ramos	TOTAL
SEGURO DIRECTO				
1. Reservas Técnicas Ejercicio Anterior:				
— Matemáticas.....	—	—	1	1
— Riesgos en curso	21.182	13.129	139	34.450
— Siniestros Pendientes.....	8.781	72.679	1.231	82.691
2. Provisiones Ejercicio Anterior	1.202	1.246	816	3.264
3. Primas emitidas	105.793	122.168	21.421	249.382
4. Derechos de Registro sobre primas.....	2.627	3.667	501	6.795
5. Derechos de Pólizas y otros Recargos	10.439	9.082	1.715	21.236
6. Productos Fondos Invertidos	1.265	1.461	256	2.982
7. Beneficios por Realizaciones y Cambios.....	1.307	1.521	264	3.092
8. Premio retención consorcio	443	74	180	697
REASEGURO ACEPTADO				
9. Reservas Técnicas Ejercicio Anterior	46.761	24.888	7.536	79.185
10. Primas del Ejercicio	116.615	35.852	26.571	179.038
11. Intereses de Depósito por Reservas	1.654	121	108	1.883
REASEGURO CEDIDO				
12. Siniestros reintegrados	30.921	74.386	5.506	110.813
13. Gastos reintegrados	48.850	21.364	2.504	72.718
14. Reservas Técnicas Ejercicio Actual:				
— Riesgos en curso	52.088	7.525	253	59.866
— Siniestros Pendientes.....	42.686	33.073	8.248	84.007
TOTAL	492.614	422.236	77.250	992.100


SALDO	DEUDOR	1.721	—	1.795
	ACREEDOR	—	8.660	—

CARTERA DE VALORES MOBILIARIOS A 31-12-74

	Valor Balance (Miles)
VALORES PUBLICOS	
Deuda Amortizable	5.678
Cédulas para Inversiones	5.150
OBLIGACIONES	
Altos Hornos, S. A.	45
RENTA FIJA	
Bonos Convertibles C. I. C.	6.657
RENTA VARIABLE	
Acciones Cía. Telefónica Nacional de España, S. A.	383
» Promoción y Gestión de Valores (PROGESA)	30.200
» MAPINCO, Socdad. de Gestión Mobiliaria	11.400
Participaciones SUMA, Fondo de Inversión Mobiliaria	2.895
OTRAS PARTICIPACIONES	
Acciones Salvamentos y Reparaciones Marítimas	225
» Central de Inversión y Crédito (C. I. C.)	8.284
» Servicios de Organización y Mecanización, S. A. (SDOMSA)	5.018
» Inmobiliaria MAPFRE, S. A.	10.000
» MAPFRE VIDA, S. A.	50.000
» Cía. Española Crédito a la Exportación	500
Títulos Aportación Fondo Social Crédito y Previsión	3.043
TOTAL	139.478

RELACION DE INMUEBLES A 31-12-74
(Miles de Ptas.)

Provincia		Valor compra	Valor balance
MADRID	Velázquez, 105.....	17.399	17.399
MURCIA	Platerías, s/n.	8.641	7.841
LAS PALMAS	León y Castillo, 59	3.882	3.359
TOTALES		29.922	28.599



MAPFRE VIDA S. A.

**MEMORIA
1974**

En el ejercicio 1974, cuarto de la compañía, la nueva producción ha ascendido a 317 millones de pesetas y la recaudación ha alcanzado los 685 millones, con un aumento del 58 por 100 respecto al año anterior. Las reservas técnicas se han incrementado en un 85 por 100, situándose en 1.148 millones de pesetas.

Estos resultados han permitido que MAPFRE VIDA se sitúe, a los cuatro años de su constitución, en los primeros lugares entre los aseguradores de vida españoles.

Dentro de 1974 se ha procedido a la ampliación del capital social hasta 150 millones de pesetas.

Corresponde cesar, por extinción de su mandato estatutario, a los consejeros don José Antonio Rebuelta García y don José Luis Coveñas Peña, cuya reelección se propone.

ACTIVIDADES PRINCIPALES

Ha continuado, con resultados satisfactorios, la comercialización de nuevos productos dentro de los seguros revalorizables lanzados el año pasado, como el Opcional de Rentas. Destacan las operaciones contratadas a prima única, que han alcanzado la cifra de 28 millones de pesetas, muestra de la confianza del público en la utilización del Seguro de Vida como sistema de ahorro e inversión.

Las inversiones mobiliarias han alcanzado la importante cifra de 755 millones de pesetas y las inmobiliarias, la de 159 millones.

Ha continuado prestándose especial atención a coordinar la máxima seguridad con una rentabilidad satisfactoria, a fin de seguir ofreciendo a los asegurados unas revalorizaciones sustanciales a través

de su participación en los resultados de estas inversiones.

Las mismas razones han aconsejado mantener al finalizar el ejercicio un nivel alto de liquidez, reflejado en la cifra de 387 millones de pesetas de tesorería, a fin de poder invertir en el momento oportuno en los sectores que se vayan mostrando más favorables durante 1975.

Durante 1974 se ha creado un nuevo medio de difusión, la revista «CLUB VIDA», que tiene ya una tirada de 30.000 ejemplares, y cuyo objeto es mantener una constante comunicación con los asegurados y proporcionarles una continua información sobre la inversión de reservas que afecta a los seguros revalorizables.

RESULTADOS DEL EJERCICIO

El balance del ejercicio tiene un beneficio de 158.684 pesetas, que proponemos pasen a cuenta nueva, una vez efectuada la correspondiente provisión para impuestos.

PROPUESTAS DE ACUERDOS

1. Aprobar la Memoria, Balance y Cuenta de Pérdidas y ganancias del ejercicio 1974 y la gestión del Consejo de Administración.
2. Distribuir el beneficio del ejercicio de la forma siguiente:
 - Para impuesto de Sociedades. 44.193 ptas.
 - Remanente a cuenta nueva ... 114.491 ptas.
3. Reelegir por un nuevo mandato de cuatro años a los Consejeros don José Antonio Rebuelta García y don José Luis Coveñas Peña.
4. Agradecer a todos quienes participan en la gestión social el apoyo prestado en este ejercicio.

DISTRIBUCION RESERVAS MATEMATICAS	1972		1973		1974	
	31-XII-72 (Mill. pts.)	%	31-XII-73 (Mill. pts.)	%	31-XII-74 (Mill. pts.)	%
Afectas a contratos con participación beneficios.	231,0	57,35	536,4	88,84	1.006,6	90,02
Afectas a mixtos combinados con fondos ...	4,1	1,53	8,6	1,42	14,5	1,29
Afectas a contratos sin participación beneficios.	21,5	8,14	30,9	5,12	49,3	4,41
Fondo para revalorizaciones ...	7,8	2,98	27,9	4,62	47,8	4,28
TOTAL RESERVAS MATEMATICAS ...	264,4	100,00	603,8	100,00	1.118,2	100,00

RAMOS	AÑOS	EMISION		SINIESTROS		%
		Millones de pesetas	% Incremento	Número	Valoración (Mill. pts.) (1)	
VIDA	1971	111,1	—	12	3,9	3 - 4
	1972	224,4	102	57	11,7	5
	1973	448,9	100	110	33,0	7
	1974	686,2	53	131	43,7	6
ACCIDENTES INDIVID.	1971	—	—	—	—	—
	1972	2,9	—	1	—	—
	1973	6,5	124	9	1,6	25
	1974	9,4	43 - 45	28	3,0	32
TOTAL	1971	111,1	—	12	3,9	3 - 4
	1972	227,3	105	58	11,7	5
	1973	455,4	100	119	34,6	8
	1974	695,6	53	159	46,7	7

(1) Valoración individual, actualizada por años de ocurrencia.

BALANCE DE SITUACION A 31-12-1974
(Miles de Ptas.)

ACTIVO	1972	1973	1974
1. Accionistas ...	—	—	25.000
2. Caja y Bancos ...	74.400	74.858	387.649
3. Valores Mobiliarios ...	181.523	605.742	755.270
4. Inmuebles ...	—	76.445	141.957
5. Préstamos ...	644	653	737
6. Recibos de Primas pendientes de cobro ...	25.381	46.644	57.146
7. Reaseguro Aceptado (Saldos Activos) ...	—	81	346
Depósitos en poder Cedentes ...	—	57	201
8. Reaseguro Cedido:			
— Reservas Técnicas Legales:			
— Matemáticas ...	116.689	286.234	569.654
— Riesgos en curso ...	602	1.159	1.744
— Saldos Activos en efectivo ...	35.213	—	—
9. Deudores Diversos ...	4.742	1.760	4.655
10. Gastos de Constitución ...	519	1.530	2.367
11. Mobiliario, Instalaciones y Máquinas ...	1.528	2.148	2.748
12. Comisiones Descontadas ...	34.966	54.450	71.400
13. Otras cuentas del Activo ...	299	3.029	9.847
TOTAL ...	476.506	1.154.790	2.030.721

PASIVO	1972	1973	1974
1. Capital Social ...	50.000	100.000	150.000
2. Reservas Patrimoniales ...	588	2.438	723
3. Reservas Técnicas Legales. Seguro Directo:			
— Matemáticas ...	256.614	580.659	1.078.563
— Riesgos en curso ...	4.008	2.589	3.711
— Sinistros pendientes liquidación o pago ...	1.630	9.173	18.256
— Fondo revalorización para asegurados ...	7.856	27.915	47.804
— Otras ...	6.056	10.029	11.148
4. Provisiones ...	—	12.451	13.955
5. Reaseguro Aceptado:			
— Reservas Técnicas Legales. Matemáticas ...	—	57	201
6. Reaseguro Cedido:			
— Saldos Pasivos en Efectivo ...	—	5.945	13.403
— Depósito en Poder de Aceptantes ...	116.689	286.235	569.654
7. Delegaciones y Agencias (Saldos Pasivos) ...	483	41	140
8. Acreedores Diversos ...	27.660	104.194	105.369
9. Impuestos vencidos pendientes de pago ...	4.611	12.775	17.313
10. Cuentas varias ...	163	118	153
11. Pérdidas y Ganancias ...	148	171	330
TOTAL ...	476.506	1.154.790	2.030.721

CUENTA GENERAL DE PERDIDAS Y GANANCIAS 1974

DEBE	PESETAS (Miles)	HABER	PESETAS (Miles)
1. Saldos Deudores de los Ramos ...	2.235	1. Saldo Ejercicio Anterior ...	171
— Vida ... 2.235		2. Saldos Acreedores de los Ramos:	2.394
Saldo a cuenta nueva ...	330	— Accid. individuales ... 2.394	
TOTAL ...	2.565	TOTAL ...	2.565

CUENTA DE RESULTADOS 1974

(Miles de Ptas.)

DEBE	Vida	Accidentes Individuales	TOTAL
SEGURO DIRECTO			
1. Siniestros	55.822	1.158	56.980
2. Gastos Generales	134.236	1.746	135.982
3. Gastos de Producción	129.594	768	130.362
4. Contribuciones e Impuestos	8.473	116	8.589
5. Reservas Técnicas Ejercicio Actual:			
— Matemáticas	1.078.563	—	1.078.563
— Riesgos en curso	—	3.711	3.711
— Siniestros Pendientes	16.253	2.003	18.256
— Fondo revalorización para asegurados	47.804	—	47.804
6. Provisiones	14.446	200	14.646
7. Amortizaciones	2.902	39	2.941
8. Quebrantos y Gastos por Realizaciones y Cambios	3.166	44	3.210
9. Fondo Fluctuación Seguro Mixto Ejercicio Actual	153	—	153
REASEGURO ACEPTADO			
10. Gastos Reintegrados	9	4	13
11. Reservas Técnicas Ejercicio Actual	201	—	201
REASEGURO CEDIDO			
12. Primas Cedidas	389.815	5.238	395.053
13. Reservas Técnicas Ejercicio Anterior	286.235	1.159	287.394
14. Intereses de Depósitos por Reservas	12.495	108	12.603
TOTAL	2.180.167	16.294	2.196.461

HABER	Vida	Accidentes Individuales	TOTAL
SEGURO DIRECTO			
1. Reservas Técnicas Ejercicio anterior:			
— Matemáticas	580.659	—	580.659
— Riesgos en curso	—	2.589	2.589
— Siniestros Pendientes	8.969	203	9.172
— Fondo Fluctuación Seguro Mixto	119	—	119
— Fondo revalorización para asegurados	27.915	—	27.915
2. Provisiones Ejercicio Anterior	12.842	163	13.005
3. Primas Emitidas	673.594	9.277	682.871
4. Derechos de Pólizas y Otros Recargos	12.631	140	12.771
5. Producto Fondos Invertidos	23.989	327	24.316
6. Beneficios por Realizaciones y Cambios	38.605	532	39.137
7. Premio Retención Consorcio	6	3	9
REASEGURO CEDIDO			
10. Siniestros Reintegrados	25.619	1.607	27.226
11. Gastos Reintegrados	202.912	1.960	204.872
12. Reservas Técnicas Ejercicio Actual:			
— Matemáticas	569.654	—	569.654
— Riesgos en curso	—	1.744	1.744
REASEGURO ACEPTADO			
8. Primas del Ejercicio	361	143	504
9. Reservas Técnicas Ejercicio Anterior	57	—	57
TOTAL	2.177.932	18.688	2.196.620

SALDO	DEUDOR	2.235	—
	ACREEDOR	—	2.394

CARTERA DE VALORES MOBILIARIOS A 31-12-74

	Valor Balance (Miles)
VALORES PUBLICOS	
Deuda Amortizable	195.732
Cédulas para Inversiones	5.106
RENTA FIJA	
Bonos Banco Industrial de Cataluña, S. A.	20.000
— Vallehermoso, S. A.	220
— Cía. Gral. Asfaltos y Portland Asland	787
— Fomento de Obras y Construcciones, S. A.	403
— Galerías Preciados, S. A.	755
— Central de Inversión y Crédito, S. A. (C.I.C.)	35.925
RENTA VARIABLE	
Acciones Banco Europeo de Negocios, S. A.	3.353
— Urquijo, S. A.	5.804
— Popular Español, S. A.	15.275
— Cía. Sevillana de Electricidad, S. A.	10.866
— Eléctricas Reunidas de Zaragoza, S. A.	5.828
— Fuerzas Eléctricas de Cataluña, S. A.	9.901
— Hidroeléctrica Española, S. A. (HIDROLA)	4.718
— Central de Inversión y Crédito, S. A. (C.I.C.)	79.818
— Finanzauto, S. A.	4.232
— Finanzauto y Servicios, S. A.	11.929
— Galerías Preciados, S. A.	8.145
— Cementos Alba, S. A.	2.726
— Cía. Gral. de Asfaltos y Portland Asland	4.631
— Fomento de Obras y Construcciones, S. A.	3.070
— Vallehermoso, S. A.	7.370
— Inmobiliaria Urbis, S. A.	7.644
— Popular de Inversiones, S. A. (POPULARINSA)	4.776
— Energía e Industrias Aragonesas, S. A.	6.845
— Unión Explosivos Riotinto, S. A.	543
— Promoción y Gestión de Valores, S. A. (PROGESA)	142.209
— MAPINCO, Scdad. de Inversión Mobiliaria	15.797
— MUINSA, Scdad. de Inversión Mobiliaria	73.526
— SNIACE	9.853
— Corporación Industrial Bancobao	83
— Española de Inversiones, S. A.	182
Participaciones SUMA, Fondo de Inversión Mobiliaria	25.265
DERECHOS DE SUSCRIPCION	
Banco Español de Crédito, S. A.	7.717
Cementos Alba, S. A.	6.271
OTRAS PARTICIPACIONES	
Acciones Inmobiliaria MAPFRE, S. A.	15.000
— Forum de Publicidad, S. A.	2.015
— Servicios Financieros C.I.C., S. A.	900
Títulos Aportación Fondo Social Crédito y Previsión	50
TOTAL	755.270

RELACION DE INMUEBLES A 31-12-1974

(Miles de Ptas.)

Provincia	Dirección	Valor compra	Valor balance
MADRID	Miguel Angel, 21	45.386	44.251
LAS PALMAS	Avda. Marítima, 102	52.445	52.445
SEVILLA	Avda. República Argentina, 56-60	26.481	25.859
TOLEDO	Avenida de la Reconquista	19.689	19.402
TOTALES		144.001	141.957

ORGANIZACION TERRITORIAL

Se relacionan a continuación las Oficinas que el Grupo Asegurador tiene abiertas al público en todo el territorio nacional:

ALAVA (Vitoria)	Manuel Iradier, 22	CIUDAD REAL Alcázar de San Juan Puertollano Valdepeñas	General Rey, 6 Mediodía, 1 José Antonio, 22 Capitán Fillol, 26
ALBACETE Villarrobledo Hellín La Roda	Francisco Jareño, 1, ent. Arco de Zapata, 1 Conde de Guadalhorce, 53 Alfredo Atienza, 19	CORDOBA Montilla Pozoblanco Lucena	Jesús y María, 11 José María Alvear, 40 Jesús, 17 Pedro Angulo, 4
ALICANTE Orihuela Elche Benidorm Elda	Ramón y Cajal, 6 Obispo Rocamora, 30 Avda. de Alicante, 18 Dr. Pérez Llorca, 7 (Edif. Astoria) Colón, 14, ent. (Edif. Colón)	LA CORUÑA El Ferrol del Caudillo Santiago de Compost. Sta. Eugenia de Riveira Padrón	Juan Flórez, 49, 2.º General Franco, 83, 1.º San Pedro de Mezonzo, 28, bajo Avda. Dieciocho de Julio, 10 Iria
ALMERIA	General Tamayo, 13	CUENCA Tarancón San Clemente	Ramón y Cajal, 2 Doctor Morcillo, 7 Carretera de Villarrobledo, s/n.
ASTURIAS (Oviedo) Avilés Gijón Mieres	Viaducto Marquina, 2 Rivero, 95 Jovellanos, 2 Ave María, 15	GERONA Figueras Olot Palamós Ripoll	Carretera de Barcelona, 47, pral. General Mola, 20 Mariano Vayreda, 2 López Puigcerver, 44 Gerona, 13
AVILA Arévalo	Gabriel y Galán, 9 Plaza de José Antonio, 1	G. CANARIA Las Palmas Lanzarote Aruacas	León y Castillo, 57-59, 3.º Ruperto González Negrín, 18 Suárez Franchy, 28
BADAJOS Azuaga Don Benito Mérida Olivencia Villanueva de la Serena Zafra	Pedro de Valdivia, 9 Mártires, 21 Groizard, 13 José Antonio, 12 San José, 8 Hernán Cortés, 233 López Osma, 7	GRANADA Baza Motril	Avda. Calvo Sotelo, 94 Carretera de Granada, 10 Rodríguez Acosta, 10
BALEARES (Palma de Mallorca) Ibiza Inca Mahón San Antonio Abad	José A. Clavé, 14 Isidoro Macabich, 36, 1.º Músico Salas, 5 Avda. José M.ª Cuadrado, 51, 1.º, 1.ª Horja. Edif. Tanit. Local 38	GUADALAJARA	Sigüenza, 2
BARCELONA Hospitalet Virrey Amat Sarriá Pueblo Nuevo Granollers Sabadell Tarrasa Vich Manresa Arenys de Mar Igualada Villafranca del Panadés Badalona	Casanova, 2 Llobregat, 84 Virrey Amat, 1 Los Vergos, 53, pral. Avda. de José Antonio, 774 Gerona, 66, 1.º Abogado Cireda, 2 García Humet, 2 Rambla Hospital, 5, ent. Carretera de Cardona, 15 Obispo Pol, 14 San Carlos, 37 Tarragona, 6 Alfonso XIII, 557	GUIPUZCOA (San Sebastián) Eibar Beasain Andoain Mondragón Elgóibar	Plaza de Guipúzcoa, 15, pral. Isasí, 28 Mayor, 2 Casa Larrea, s/n. Resusta, 31 San Francisco, 32
BURGOS Miranda Aranda	Martínez del Campo, 5 Alcázar de Toledo, 9 y 11 Plaza de la Virgencilla, 20, 2.º	HUELVA	Gran Vía, 12
CACERES Plasencia Moraleja Trujillo	Gil Cordero, 4 Alejandro Matías, 41 Avda. de José Antonio, s/n. Margarita Iturralde, 80	HUESCA Monzón	Ramón y Cajal, 3 Calvario, 1
CADIZ (Jerez de la Frontera) Cádiz Algeciras	Ingeniero Antonio Gallego, s/n. Duque de Tetuán, 22 Juan XXIII, 2	JAEN Alcalá la Real Baeza Bailén Martos Torredonjimeno	Avda. del Generalísimo, 17 Carretera de las Mercedes, 30 San Pablo, 14 Isabel la Católica, 10 Onésimo Redondo, 1 Santa Teresa, 23
CASTELLON Burriana	Enmedio, 24, 1.º C San Bartolomé, 3	LEON Ponferrada Villafranca Valencia de Don Juan La Bañeza	Plaza Cortes Leonesas, 8 Capitán Losada, 8 Plaza Generalísimo, 26 San Pedro, 25 Doctor Palanca, 16
		LERIDA Mollerusa Balaguer Tárrega	Avda. de Madrid, 30 Ferrer y Busquets, 8 Plaza Mercadal, 2 Jacinto Verdaguer, 2

LOGROÑO Haro Calahorra	Avda. de Portugal, 3 Conde de Haro, 3 Bebricio, 22, Ofic. 6 y 7	SEGOVIA	Melitón Martín, 6
LUGO Villalba Foz Mondoñedo Monforte Vivero	Obispo Aguirre, 10, ent. Basanta Silva, 14, 1.º Alcalde Maañón, 18 Marqués de Rodil, 6 Roberto Bahamonde, 62 Ameixoa, 5	SEVILLA Urbana, 1 Morón de la Frontera Alcalá de Guadaira Coria del Río Villafranca del Guadalquivir	Avda. República Argentina, 56-58 Eduardo Dato, 83 Utrera, 44 General Franco, 10 San Antonio, 7 Avda. Rafael Beca, 62
MADRID Pque. de las Avenidas Alcalá Aranjuez Alcobendas Torrejón Móstoles Villaverde	Plaza Conde Valle Suchil, 3 Avda. de Baviera, 10 General Saliquet, s/n. Generalísimo Franco, 43 José Antonio, 40 Allende Salazar, 29 Polígono Indust. Arroyomolinos, 29 Oxígeno, 2	SORIA TARRAGONA Tortosa Reus Vendrell	Caballeros, 29 Avda. Conde de Vallellano, 106 Berenguer IV, 11 Arrabal de Santa Ana, 40 La Paz, 8
MALAGA Torremolinos Marbella Ronda Antequera Nerja Fuengirola	Cuarteles, 31 Carretera Cádiz, 17 (Edif. España) Ramón y Cajal, 17 (Edif. Jacaranda) Plaza Generalísimo, 9 Comedias, 26 Plaza de la Ermita, 22 Avda. de la Estación, 1	TERUEL TENERIFE Santa Cruz La Laguna Puerto de la Cruz Los Llanos de Aridane La Palma	Rubio, 4 Avda. Anaga, 31 Viena, 53 Avda. Generalísimo, 21, 102 Díaz Pimienta, 4 Plazoleta del Muelle, 10
MURCIA Cartagena Lorca La Manga Cieza	González Adalid, 7 Salitre, 33 (Edif. Juan XXIII) Avda. Mártires (Resid. San Mateo) Miramar, 111 General Ruiz, 2	TOLEDO Talavera de la Reina Torrijos Ocaña	Santa Justa, 12 Avda. General Yagüe, 11 Avda. Generalísimo, 21 Plaza Mayor, 17
NAVARRA (Pamplona) Tudela Estella Tafalla Sangüesa	Navas de Tolosa, 19 Paseo de Vadillo, 8, bajo San Francisco de Asís, 4, bajo Severino Fernández, 13 Alfonso el Batallador, 1	VALENCIA Torrente Sagunto Gandía Onteniente Alcira Játiva Requena	Gran Vía de Ramón y Cajal, 21 Avda. de los Mártires, 42 Los Huertos, 21 San Francisco de Borja, 1 Gomis, 63 Pérez Galdós, 5 Mártires de Revolución, 22 Serrano Clavero, 1
ORENSE	Manuel Pereira, 20	VALLADOLID Medina del Campo	Muro, 7 Cuenca, 2
PALENCIA	Avda. Modesto Lafuente, 37	VIZCAYA (Bilbao) Baracaldo Durango Munguía	Plaza Sagrado Corazón, 5 Juan Sebastián Elcano, 15 Curuciaga, 22 Trobica, 10
PONTEVEDRA (Vigo) Pontevedra Tuy	Uruguay, 10, 1.º izq. Peregrina, 24, Ap. 17 Augusto G. Besada, 26	ZAMORA	Pelayo, 1
SALAMANCA	Avda. Generalísimo, 60, pral.	ZARAGOZA Tarazona Calatayud Egea	Paseo de las Damas, 31 Calvo Sotelo, 6 y 8 Glenn Ellyn, 5 Sitios, 4 y 6
SANTANDER Torrelavega Astillero	Calderón de la Barca, 4, pral. Carrera, 9 Industria, 9		

MAPFRE, Mutualidad de Seguros. — Avenida de Calvo Sotelo, 25. — MADRID (4)

Realiza: FORUM de Publicidad, S.A. Imprime: Central de Artes Gráficas, S.A.—Torrejón de Ardoz.—D. L.: M-6966/1975.

