

A Jugar en

Ciudad Vial

En esta Ciudad tú y tus amigos son los responsables de la seguridad vial. Lee las indicaciones con atención y utiliza tu imaginación. Con la ayuda de las indicaciones en las tarjetas, recrea situaciones reales, analiza los riesgos y problemas y sobre todo, plantea soluciones. Recuerda que en la vía somos muchos y todos tenemos derecho a trasladarnos de manera segura.

OJO! Las señales verticales, las señales horizontales, los semáforos y los policías nos ayudan pero también necesitamos comportarnos todos adecuadamente, con respeto hacia el otro.

¡Con respeto, hay espacio para todos!

Indicaciones para armar tu Ciudad

1. Armen un grupo de máximo 6 integrantes.
2. Verifiquen que su juego tenga los siguientes materiales:
 - o 01 hoja con indicaciones (¡esta hoja!)
 - o El tablero para jugar
 - o 03 hojas con dibujos para recortar.
 - o 16 tarjetas para recortar.
3. Verifiquen que tienen plastilina celeste, amarilla y blanca (pídesela a tu profesor/a). Es muy útil para construir señales horizontales como cruces peatonales, marcas de estacionamiento, líneas de carril, líneas de prohibido estacionar, y cualquier señal que les haga falta.
4. Coloquen el tablero en una superficie plana y ubíquense alrededor, de manera que todos puedan verlo y puedan jugar.
5. Recorten los personajes, señales y otros objetos por las líneas punteadas, y ármenlos. Todavía no los coloquen en la Ciudad.
6. Recorten las tarjetas y colóquenlas boca abajo en la esquina del tablero.

Ahora, lee tu ficha 6 y...¡estamos listos para jugar!



Ciudad Vial

Fundación **MAPFRE**

PREUENSIS

Ciudad Vial

Fundación **MAPFRE**

PREUENSIS

Ciudad Vial

Fundación **MAPFRE**

PREUENSIS

Ciudad Vial

Fundación **MAPFRE**

PREUENSIS

Ciudad Vial

Fundación **MAPFRE**

PREUENSIS

Ciudad Vial

Fundación **MAPFRE**

PREUENSIS

Ciudad Vial

Fundación **MAPFRE**

PREUENSIS

Ciudad Vial

Fundación **MAPFRE**

PREUENSIS

Luis va en su carro por la calle Luna camino al restaurante. Coloca otros carros y peatones en su ruta.

¿Qué problemas puede tener Luis en su camino? Coloca los elementos que harían que llegue al restaurante y estacione de manera segura para él y las demás personas en la vía.

A la hora de la salida del cole, hay muchos carros y Nicolás quiere llegar sin problemas a la casa de Patty.

¿Qué riesgos puede haber en el camino? Coloca los elementos que ayudarán a Nicolás y a los conductores en la vía. ¡¡Y ayúdalo a no ser tan distraído!!

Zoila sale de comprar del supermercado. En el camino a su casa encuentra muchos problemas y complicaciones.

¿Cómo podemos ayudarla? Coloca los elementos que harían el camino a casa de Zoila más seguro y sencillo para ella.

Cuando el esposo de Zoila la acompaña al supermercado en su carro, nunca encuentran lugar para estacionar y deben hacerlo muy lejos, cerca al colegio.

¿Podemos ayudarlos a que estacionen más cerca? ¿Qué otros elementos en la vía o en el supermercado ayudarían a Zoila y su esposo en su viaje al supermercado?

Los señores Torres necesitan ir al banco, pero es muy difícil. Ellos cruzan la avenida El Sol pero los carros van rápido y doblan a la izquierda aunque eso está prohibido en la avenida El Sol.

Coloca los elementos que los ayuden a llegar seguros. Recuerda que ellos caminan despacio. Cuando nuestros papás van de conductores, ¿cómo pueden ayudar a los señores Torres?

Miguel se accidentó por patinar en la pista y está en el hospital. En la calle los carros hacen ruido y le da dolor de cabeza. Además, el tráfico en la calle Júpiter, siempre es un caos porque no está señalizada.

¿Cómo podemos ayudar a solucionar el problema del ruido y señalizar la calle Júpiter?

Patty es invidente y trabaja en la Municipalidad. Todos los días tiene que llegar de su casa al trabajo, pero es muy difícil para ella con todos los carros y demás peatones.

Coloca los elementos que la ayudarán y piensa qué pueden hacer los conductores y peatones para ayudarla.

Jorge sale de la tienda de videojuegos y va al hospital a visitar a Miguel. En el camino se cruza con otros peatones y muchos carros.

Coloca los elementos para que llegue sin problemas. Recuerda qué no debe poner a ningún peatón en riesgo y que él tampoco debe arriesgarse al cruzar la pista.

Laura sale del cole. Hay muchos carros y su movilidad siempre interrumpe el tráfico.

¿Dónde debe estacionar la movilidad de Laura para que ella suba y baje del carro de manera segura y los demás autos y peatones no tengan problemas?

Para que Lupe baje del carro y entre al colegio, su mamá se estaciona un ratito en la calle Galaxia mientras pasan otros carros.

Muestra los problemas que esto puede traer para otros conductores y peatones. ¿Cómo podemos mejorar esta situación?

Roberto recoge su bicicleta del taller y se dirige al parque en donde hay muchos niños y adultos.

¿Cómo podemos hacer que el camino de Roberto al parque sea más seguro? Y cuando está en el parque, ¿por dónde debe circular Roberto con su bicicleta?

Cuando Flor quiere tomar el bus siempre es un desorden. Todos quieren bajar y subir al bus al mismo tiempo. Además, los conductores de otros carros y buses tocan la bocina para que se apuren.

¿Cómo se deben comportar los pasajeros que suben y bajan del bus? ¿Qué deben hacer los demás carros y buses? ¿Hay alguna señal que nos puede ayudar?

Los buses en Ciudad Vial van por todos lados, recogen pasajeros en donde sea y paran en cualquier momento. Los demás carros se quejan y tocan bocina.

Coloca paraderos y otros elementos que ayuden. ¿Cómo deben comportarse los demás carros y los pasajeros del bus?

El carro verde va por la calle Luna y quiere doblar a la izquierda para ir a la calle Plutón. Flor y Laura también quieren cruzar la calle Plutón, pero es difícil para todos porque no hay señales y vienen muchos autos.

¿Qué elementos y comportamientos pueden ayudar a esta situación?

Ciudad Vial necesita muchas señales para que los vecinos se movilicen seguros. Separa todas las señales reguladoras que tienes en el juego y decide junto con tu equipo en qué lugar poner cada una y por qué.

Ciudad Vial necesita muchas señales para que los vecinos se movilicen seguros. Separa todas las señales preventivas, las informativas y los semáforos que tienes en el juego. Decide con tu equipo en qué lugar poner cada una y por qué.

¿Si tú fueras el policía de Ciudad Vial, en dónde te colocarías? ¿Por qué?

Ciudad Vial

Fundación **MAPFRE**

PREUENSIS

Ciudad Vial

Fundación **MAPFRE**

PREUENSIS

Ciudad Vial

Fundación **MAPFRE**

PREUENSIS

Ciudad Vial

Fundación **MAPFRE**

PREUENSIS

Ciudad Vial

Fundación **MAPFRE**

PREUENSIS

Ciudad Vial

Fundación **MAPFRE**

PREUENSIS

Ciudad Vial

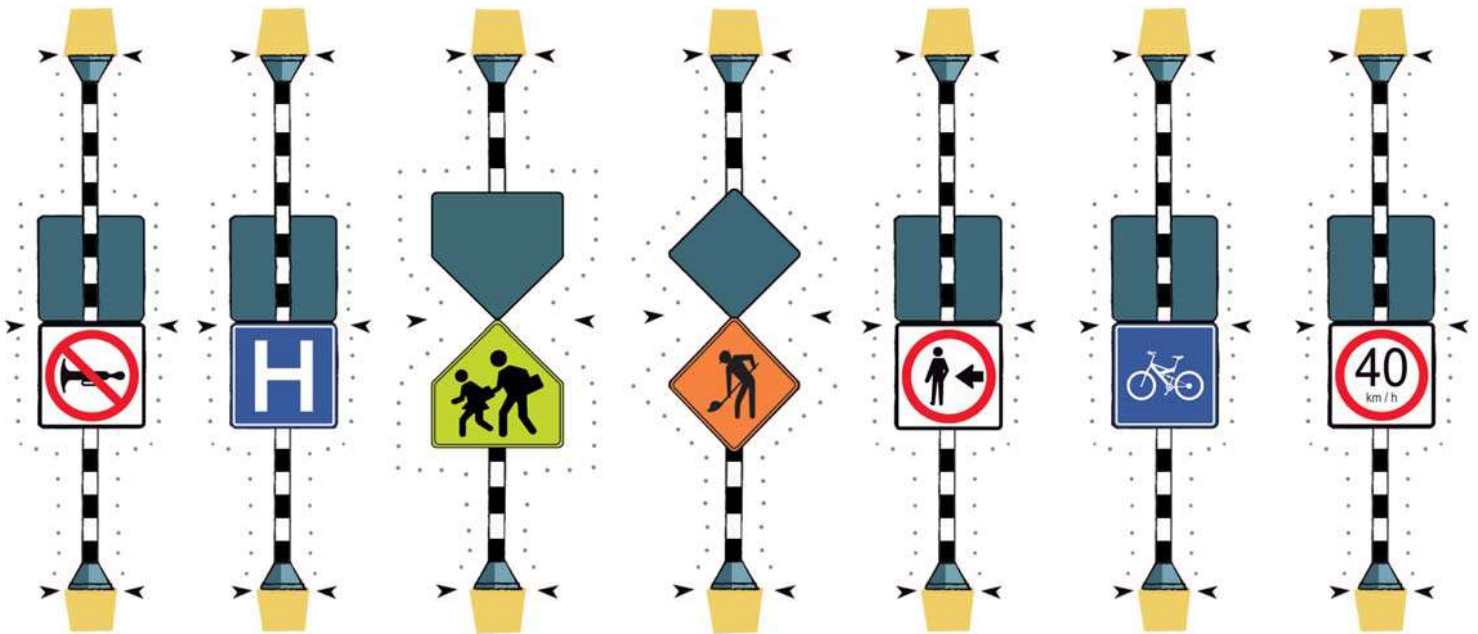
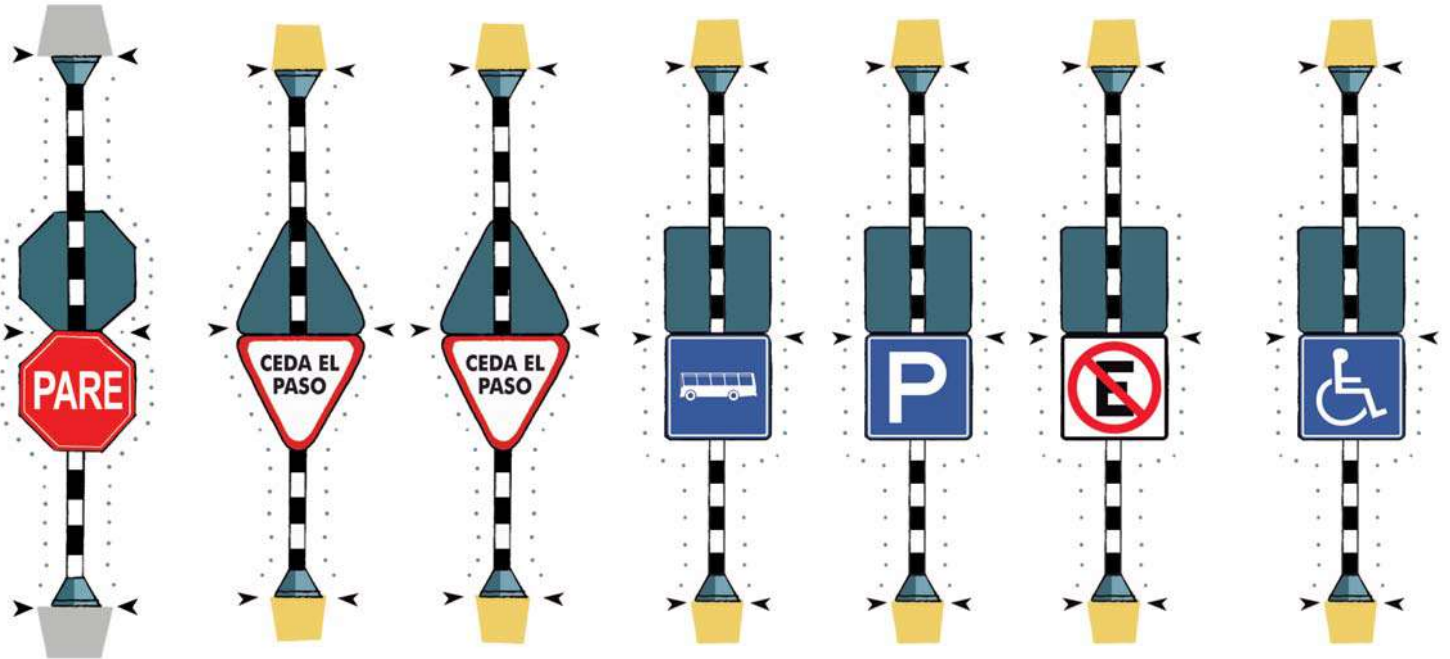
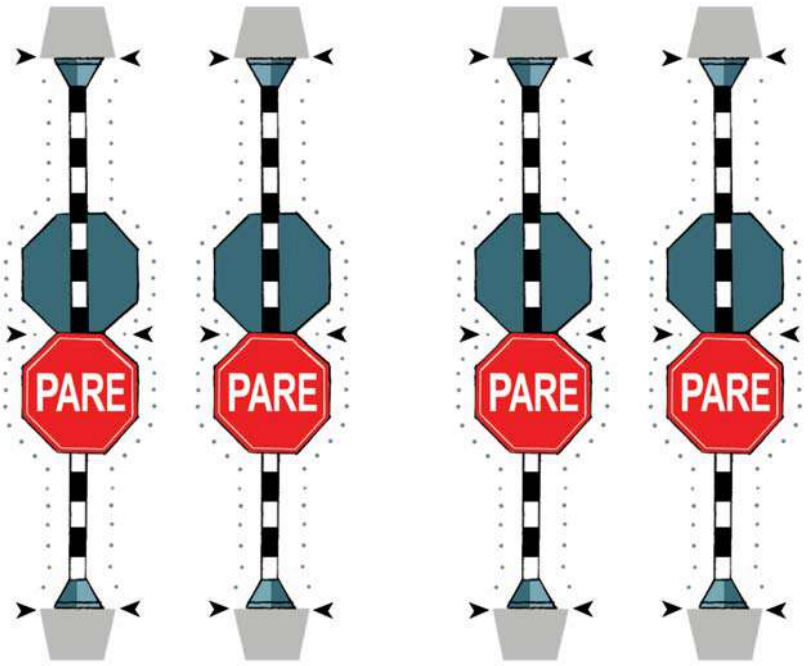
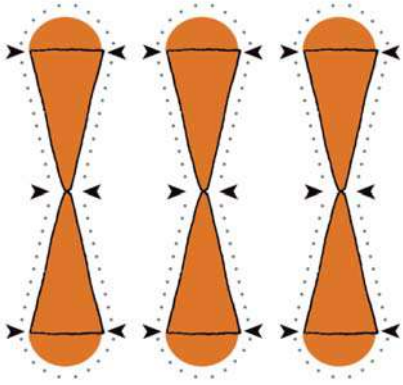
Fundación **MAPFRE**


PREUENSIS

Ciudad Vial

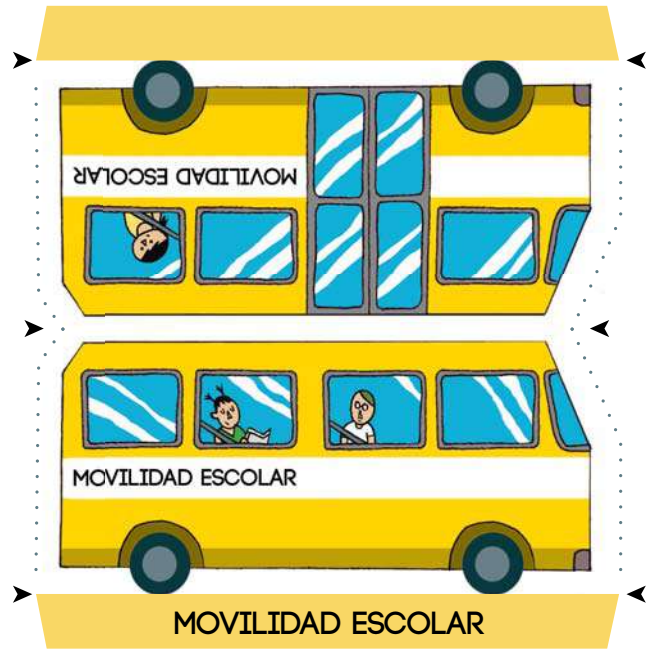
Fundación **MAPFRE**

PREUENSIS





MICROBUS



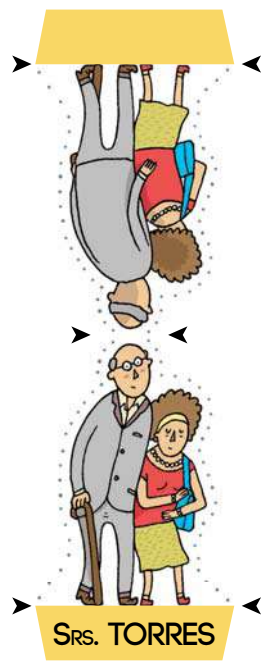
MOVILIDAD ESCOLAR



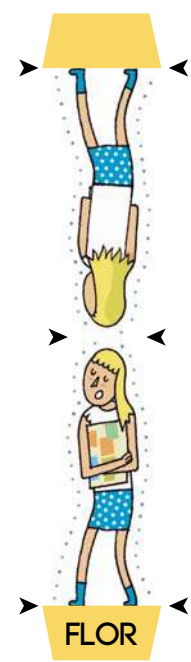
NICOLÁS



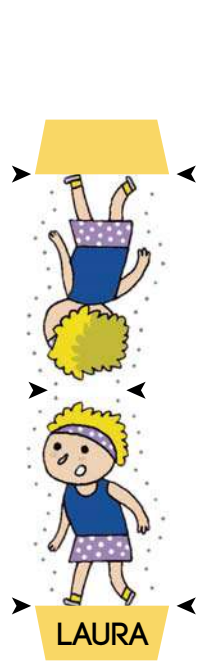
ROBERTO



Srs. TORRES



FLOR



LAURA

