



Documentación

NTP 121: Hormigonera

Bettonnière
Concrete mixer

Redactor:

Juan José Bellmunt Belimunt
Arquitecto Técnico

CENTRO DE INVESTIGACIÓN Y ASISTENCIA TÉCNICA - BARCELONA

Introducción

La hormigonera es una máquina utilizada para la fabricación de morteros y hormigón previo mezclado de diferentes componentes tales como áridos de distinto tamaño y cemento básicamente.



Fig. 1: Diferentes tipos de hormigueras móviles

Está compuesta de un chasis y un recipiente cilíndrico que se hace girar con la fuerza transmitida por un motor eléctrico o de gasolina.

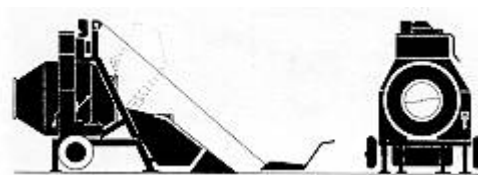


Fig. 2: Hormiguera semi-fija

Objetivo

Dar a conocer los principales riesgos y los medios de protección más adecuados para evitar los accidentes producidos en la utilización de la hormigonera.

Advertencias generales

Hay en el mercado infinidad de hormigoneras diferentes y todavía se encuentran algunas

que no están convenientemente protegidas contra los accidentes de trabajo, por lo cual es necesario que, en el momento de su adquisición, se observe si el motor y los elementos en movimiento están protegidos tal como se describe en esta NTP. A los trabajadores ajenos a su manejo hay que prohibirles el uso de la hormigonera y, los que estén autorizados, deben ser instruidos para el servicio normal y aleccionados en los riesgos comunes, en la limpieza y manipulación de la máquina.

Motores

Motores eléctricos

Como quiera que muy frecuentemente tienen los mandos en forma de botón o pulsador, es necesario cuidar su instalación, evitando que se puedan accionar accidentalmente los interruptores de puesta en marcha y que sean fáciles de accionar los pulsadores de parada. Éstos no estarán junto al motor, sino preferentemente en la parte exterior, en lugar fácilmente accesible, lejos de la correa de transmisión del motor al cilindro (figura 3). Sólo se admitirá la colocación del interruptor de puesta en marcha junto a la correa de transmisión si está convenientemente protegida (figura 4).





Fig. 3: Interruptor colocado incorrectamente Fig. 4: Interruptor junto al motor y correa protegida

Asimismo los pulsadores estarán protegidos para evitar que les caiga material utilizado en la hormigonera o agua (figura 5).



Fig. 5: Interruptores exteriores protegidos de la lluvia y caída de materiales

Los pulsadores de puesta en marcha y parada estarán suficientemente separados para no confundirlos en el momento de accionarlos. En el caso de que existan más pulsadores para las diferentes marchas de la hormigonera, estarán junto al de puesta en marcha. El pulsador de parada se distinguirá de todos los demás por su alejamiento de éstos y se

pintará de color rojo.

En la hormigonera se entiende por **contacto indirecto** el contacto entre una parte del cuerpo de un trabajador y las masas puestas accidentalmente bajo tensión como consecuencia de un defecto de aislamiento (figura 6).

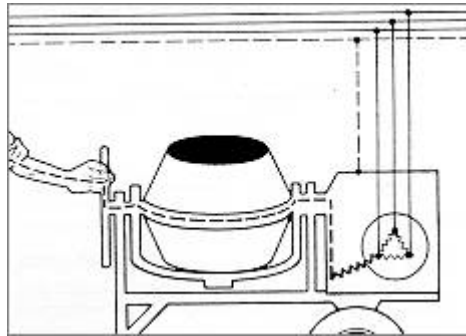


Fig. 6: Contacto indirecto. Recorrido de la corriente
La puesta en tensión de la masa del motor conlleva la puesta en tensión del conjunto de las partes metálicas de la hormigonera.

Se denomina **masa** a las partes o piezas metálicas accesibles del equipo eléctrico o en contacto con el mismo que normalmente no están bajo tensión, pero que pueden estarlo si se produce un defecto de aislamiento.

Bajo ciertas condiciones el peligro aparece cuando el trabajador toca la máquina o equipo eléctrico defectuoso; entonces puede verse sometido a una diferencia de potencial establecida entre la masa y el suelo, entre una masa y otra. En este caso la corriente eléctrica circulará por el cuerpo.

Las medidas de seguridad contra los contactos eléctricos indirectos serán las siguientes:

- Se cumplirá lo legislado en las Instrucciones Técnicas Complementarias 027 y 028 del Reglamento Electrotécnico para Baja Tensión. Para tal fin el material utilizado presentará un grado de protección 1 P-55, y en el origen de la instalación se instalará un interruptor diferencial de 300 miliamperios cuando las masas de toda la maquinaria estén puestas a tierra, siendo ésta inferior a 80n. En caso contrario los interruptores diferenciales serán de alta sensibilidad (30 mA.). En las obras se considera como tensión máxima de riesgo el valor de 25 voltios.

Motores de gasolina

En los motores de gasolina de las hormigoneras existe un grave peligro cuando hay una pérdida excesiva o evaporación de combustible líquido o de lubricante, los cuales pueden provocar incendios o explosiones (figura 7 y 8).



Fig. 7: Hormigonera de gasolina



Fig. 8: Hormigonera de gasolina con motor protegido de las caídas de diversos materiales y lluvia

La puesta en marcha mediante manivela presenta el peligro de retroceso provocando accidentes en brazo y muñeca. Por lo tanto, debe exigirse la construcción de manivelas y otros sistemas de arranque que obtengan el desembrague automático en caso de retroceso (figura 9).




Fig. 9: Arranque motor gasolina

Como hay muchas hormigoneras de antigua fabricación utilizadas en toda clase de trabajos y las manivelas son viejas ofreciendo el peligro de retroceso, se aconseja, al empuñarlas, colocar el dedo pulgar en el mismo lado que los otros dedos y dar el tirón hacia arriba.

Elementos en movimiento

Elementos de transmisión; descripción y riesgos

Los principales elementos de transmisión son: poleas, correas y volantes, árboles, engranajes, cadenas, etc. Estos pueden dar lugar a frecuentes accidentes, tales como enredo de partes del vestuario como hilos, bufandas, corbatas, cabellos, etc. Esto trae consecuencias generalmente graves, dado que puede ser arrastrado el cuerpo tras el elemento enredado, sometiéndole a golpes, aplastamientos o fracturas y, en el peor de los casos, amputaciones.

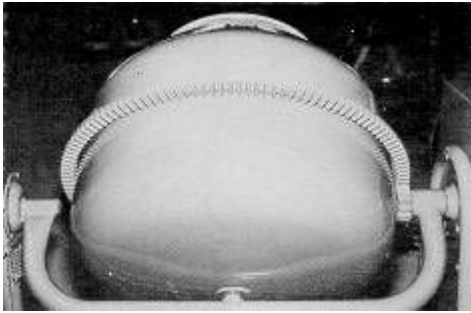


Fig. 10: Corona y engranaje de rotación de la hormiguera sin protección




Fig. 11: Protección de la corona y engranaje de rotación de la hormiguera

Poleas, correas y volantes. Prevenciones, medidas de seguridad

Estas defensas o protecciones deben ser recias y fijadas sólidamente a la máquina. Habrán de ser desmontables para casos de limpieza, reparaciones, engrase, sustitución de piezas, etc.

Cuando se realice alguna de las operaciones anteriores, la máquina estará parada. El mecanismo de sujeción del tambor estará resguardado con pantalla.




Fig. 12: Protección de la correa de transmisión




Fig. 13: Mecanismo de sujeción del tambor sin protección

Protecciones personales

Gafas:

El operario deberá hacer uso de gafas de seguridad a fin de protegerse de la proyección de partículas cuando la hormigonera esté en movimiento. Si las gafas son del tipo universal serán homologadas (MT-1 6).

Guantes:

Se dispondrá de un par de guantes, preferiblemente de goma, para no tocar el mortero directamente con las manos.

Ropa de trabajo:

No deben usarse ropas de trabajo sueltas que puedan ser atrapadas por elementos en movimiento.

Botas de goma:

Las botas de goma utilizadas servirán para aislar al trabajador tanto de la humedad como de posibles contactos eléctricos indirectos con las partes metálicas de la hormigonera.

Legislación afectada

Ordenanza General de Seguridad e Higiene en el Trabajo (Artículos 51, 58, 59, 60, 61, 85, 87, 89, 90, 93, 142, 145, 148 y 149).

Instrucciones Complementarias del Reglamento Electrotécnico para Baja Tensión (Instrucciones MI BT) 027 y 028.

Bibliografía

(1) A.P.A.

Guía práctica para la realización de instalaciones eléctricas de obra
San Sebastián, Asociación para la Prevención de Accidentes, 1984

(2) D. GABAY; ZEMP, J.

Máquinas para Obras
Barcelona, Editorial Blume y Editorial Labor S.A., 1974

(3) D. PEREZ GUERRA

Seguridad en el Trabajo de Construcción de Edificios
Barcelona, D. Pérez Guerra, 1969

(4) DRAGADOS Y CONSTRUCCIONES, S.A.

Manual de Prevención de Accidentes
Madrid, Dragados y Construcciones S.A., 1975

(5) MINISTERIO DE INDUSTRIA

Reglamento Electrotécnico para Baja Tensión. B.O.E. nº 242 de 9 Octubre 1973

Adenda

Revisión normativa

- **REAL DECRETO 1215/1997**, de 18 de julio, por el que se establecen las disposiciones mínimas de seguridad y salud para la utilización por los trabajadores de los equipos de trabajo.
- **Directiva 89/655/CEE**, de 30 de noviembre de 1989, modificada por la **Directiva 95/63/CE**, de 5 de diciembre de 1995, establece las disposiciones mínimas de seguridad y de salud para la utilización por los trabajadores en el trabajo de los equipos de trabajo.

- **CONVENIO 119 DE LA OIT**, relativo a la protección de la maquinaria.
- **REAL DECRETO 1435/1992**, de 27 de noviembre, por el que se dictan las disposiciones de aplicación de la Directiva del Consejo 89/392/CEE, relativa a la aproximación de las legislaciones de los estados miembros sobre máquinas. (Incluye la modificación posterior realizada por el R.D. 56/1995).
- **Directiva 89/392/CEE**, relativa a la aproximación de las legislaciones de los Estados miembros sobre máquinas (publicada en el «Diario Oficial de las Comunidades Europeas» número L 183, de 29 de junio de 1989), modificada más tarde por la **Directiva del Consejo 91/368/CEE**, de 20 de junio («Diario Oficial de las Comunidades Europeas» número L 198, de 22 de julio de 1991).
- **Directiva 74/150/CEE**, del Consejo, de 4 de marzo de 1974, relativa a la aproximación de las legislaciones de los Estados miembros sobre la homologación de los tractores agrícolas o forestales de ruedas («Diario Oficial de las Comunidades Europeas» número L 84, de 28 de marzo de 1974), modificada en último término por la **Directiva 88/297/CEE** («Diario Oficial de las Comunidades Europeas» número L 126, de 20 de mayo de 1988).
- **Directiva 2003/37/CE** del Parlamento Europeo y del Consejo, de 26 de mayo de 2003, relativa a la homologación de los tractores agrícolas o forestales, de sus remolques y de su maquinaria intercambiable remolcada, así como de los sistemas, componentes y unidades técnicas de dichos vehículos y por la que se deroga la **Directiva 74/150/CEE**
- **Directiva 73/23/CEE**, relativa a la aproximación de las legislaciones de los Estados miembros sobre el material eléctrico destinado a utilizarse con determinados límites de tensión.
- **Directiva del Consejo 93/68/CEE**, de 22 de julio (DOCE número L220/1, de 30 de agosto de 1993), modificó, a su vez, varias Directivas, entre ellas la Directiva 89/392/CEE.
- **REAL DECRETO 56/1995**, de 20 de enero, por el que se modifica el Real Decreto 1435/1992, de 27 de noviembre, relativo a las disposiciones de aplicación de la Directiva del Consejo 89/392/CEE, sobre máquinas.