

PROSPECTIVA DE LA INDUSTRIA ASEGURADORA

Hay gran interés en conocer las perspectivas del mercado asegurador colombiano, según lo constató la nutrida asistencia a la presentación del doctor Mauricio Cárdenas Santamaría, Director de Fedesarrollo, quien mostró los primeros resultados arrojados por el modelo económico que dicha institución viene preparando para Fasescolda.

La primera parte de dicha conferencia estuvo a cargo del doctor William R. Fadul, Presidente Ejecutivo de la Federación, quien presentó las proyecciones de los diferentes ramos hacia el año 2010.

UNA NUEVA HERRAMIENTA

«El modelo económico elaborado por Fedesarrollo será una herramienta fundamental para el sector asegurador durante los próximos años. Al dejar abierta la posibilidad de introducir cifras y adecuarlas a cualquier cambio que suceda en el entorno legal o comercial, podremos tener una mejor certeza de para dónde va nuestra industria». De esta manera inició el doctor Fadul la introducción al tema de prospectiva.

«La proyección busca manejar las variables de los llamados seguros tradicionales en Colombia, las cuales fueron escogidas con el fin de poder hacer los cálculos de manera individual, para luego agregarlos. Dichas variables permiten darle al modelo una conformación más sensible a distintos elementos, y no a uno



De izquierda a derecha: los doctores Gonzalo María Sánchez, Mario Pacheco, Jack Thioulon y William R. Fadul.

En el 2010 el sector asegurador tendría una participación del 6,3% en la economía colombiana

o dos, como era la metodología que Fasescolda venía utilizando en el pasado», explicó el alto ejecutivo antes de pasar a enumerarlos así:

- En los ramos de personas se tomaron en cuenta los seguros de vida individual, vida grupo-colectivo, salud y accidentes. En los ramos de daños se analizaron los seguros de automóviles, incendio, ingeniería, cumplimiento, terremoto, manejo, responsabilidad civil, transporte, sustracción y aviación. Además, se incluyó el Seguro Obligatorio de Accidentes de Tránsito, conocido comúnmente como el SOAT. Algu-

nas de las principales variables utilizadas tienen una gran dependencia del Producto Interno Bruto (PIB) total, PIB industrial, PIB de construcción, Importaciones/ PIB, ciclo del PIB e Importaciones/PIB).

- En cuanto a los ramos de Seguridad Social, se tomaron: seguros previsionales, rentas vitalicias, riesgos profesionales y planes alternativos. Aquí las variables utilizadas fueron, entre otras: crecimiento de la población afiliada al Régimen de Ahorro Individual, crecimiento del PIB y algunas variables de tipo actuarial que se calcularon en el modelo. Vale la pena señalar que no se proyectaron los productos de ahorro.

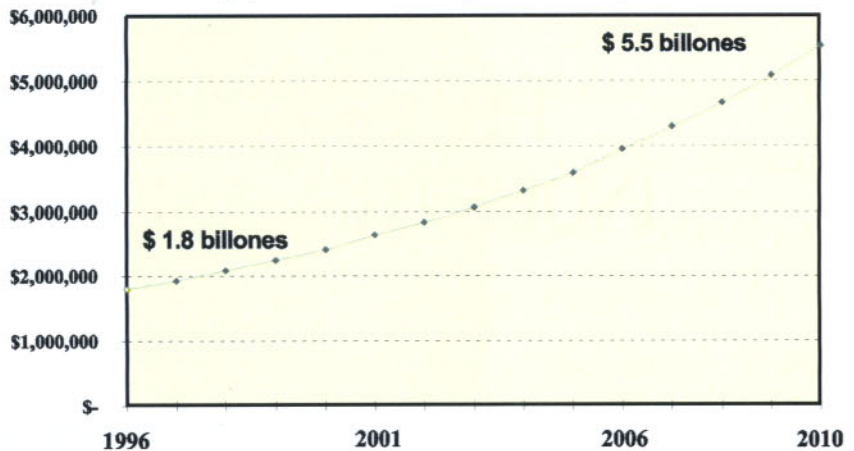
Proyecciones del mercado

Si se hiciera un cuadro estático, de una sola proyección con una sola variable (que en este caso es el PIB), se lograría un resultado estático según el cual el valor total de las primas de los seguros tradicionales (generales y vida), en pesos constantes, estaría pasando de \$1,8 billones en 1996 a \$5,5 billones en el año 2010. En lo que se refiere a las primas expresadas como porcentaje del PIB, se pasaría de una profundización del 2,0 % en 1996 a otra del 4,4% en el año 2010.

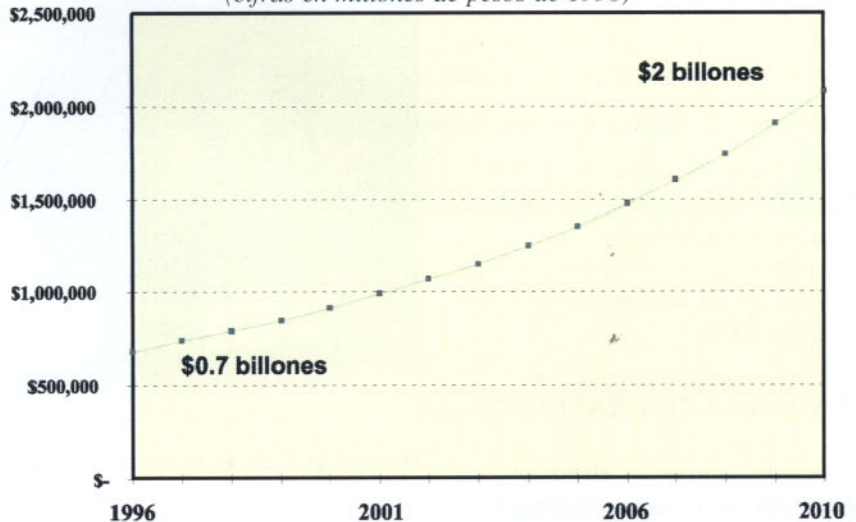
En materia de reservas, éstas pasarían de \$0,7 billones en 1996 a más de \$2 billones en el año 2010; expresadas en términos de porcentaje del PIB (profundización), las reservas de la industria aseguradora estarían pasando de 0,8% a 1,7% en el período bajo estudio. Lo anterior indica que se va a manejar un volumen muy importante de recursos, hecho que nos va a poner a tono con un gran crecimiento del mercado de capitales en Colombia.

En cuanto a la Seguridad Social, la proyección se quiebra en el 2003, año en que, por razones de cómo quedó estructurada la Ley 100/93, empezarán a venderse las rentas vitalicias para las pensiones de vejez que se inician a partir del año 2005. De cumplirse las condiciones actuales, este crecimiento será espectacular y la industria aseguradora

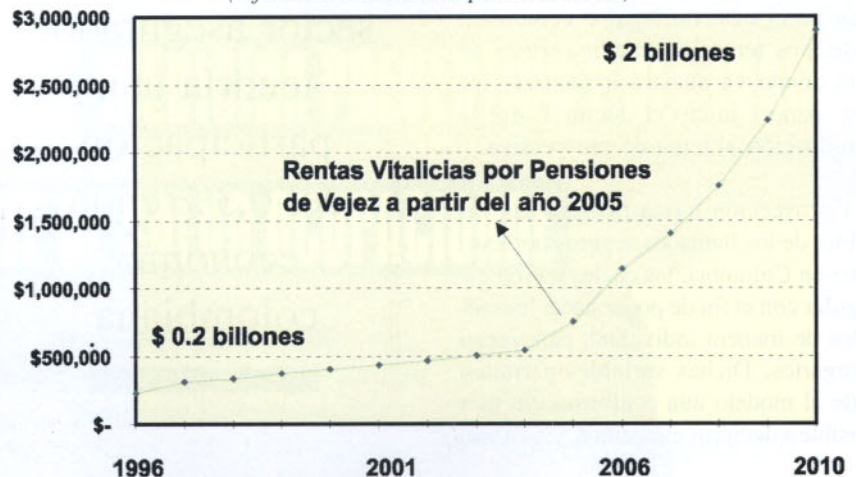
Ramos Tradicionales - Valor Total de las Primas
(cifras en millones de pesos de 1996)



Ramos Tradicionales - Valor Total Reservas
(cifras en millones de pesos de 1996)



Seguridad Social - Valor Total de las Primas
(cifras en millones de pesos de 1996)



estaría pasando de \$0,2 billones en 1996 a \$2 billones en el año 2010. En materia de profundización de las primas, la Seguridad Social, que venía siendo cero y que en 1996 alcanzó la cifra del 0,3% del PIB, estaría cercana al 2% del PIB a finales de la primera década del próximo siglo. «Aunque se trata de una proyección muy difícil de hacer, de todas maneras hay que ponerle un número y apostarle a ese número», aclaró el líder gremial.

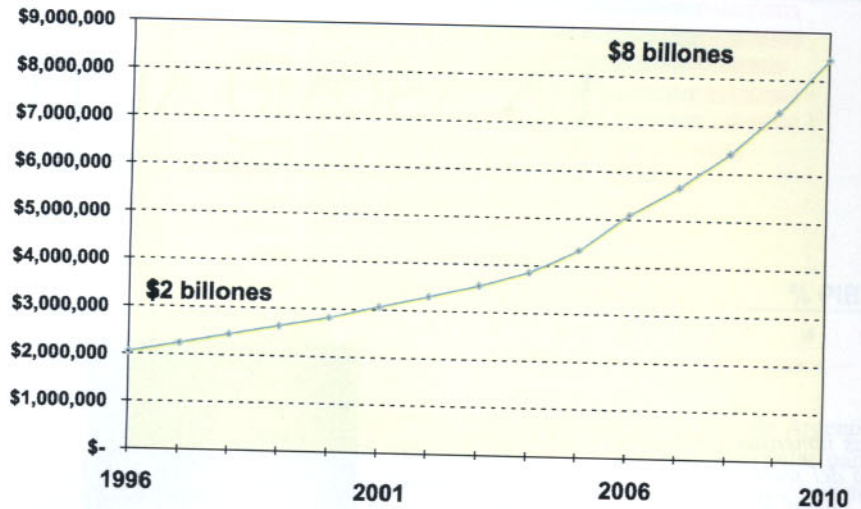
Si se toman en cuenta los productos de ahorro, el negocio asegurador en el año 2010 podría repartirse así: un 50% para lo que ha hecho tradicionalmente, con su correspondiente crecimiento, y el otro 50%, en la Seguridad Social.

Con respecto a los ingresos concepto de primas acumuladas¹ el sector estaría pasando de \$2 billones de pesos (constantes de 1996) a \$8 billones de pesos en el año 2010. En cuanto al valor de las primas de todo el sector, expresadas como porcentaje del PIB, éstas son del orden del 2,3%. «En el 2010, pasarían a ser


del 6,3%, lo cual colocaría al sector asegurador, en ese momento, como uno de los más grandes negocios en términos de relación con el tamaño total de la economía en Colombia», concluyó el doctor Fadul, quien luego le cedió la palabra al doctor Cárdenas. ⁶

Total Sector - Valor de las Primas

(cifras en millones de pesos de 1996)



¹ Se refiere solamente a las primas que van a captar las compañías de seguros, no al ahorro ni a las cotizaciones por concepto de salud de EPS. Incluye lo recibido en las ARP's compañías de Seguros de Vida y lo que algunas compañías eventualmente hagan como EPS directamente, que es muy poco.



Münchener Rück
Munich Re