



En el 2023

el incentivo al seguro agropecuario (ISA) sigue dando buenos frutos

Durante el 2023, el seguro agropecuario ha marcado un hito, está protegiendo a más de 67.000 productores agropecuarios, de los cuales, el 99% son pequeños y pequeños de bajos ingresos, y ha superado la meta de 48.000, planteada en el Plan Nacional de Desarrollo.

Paola Andrea Torres Armenta

Directora de la Cámara Técnica de Seguro Agropecuario y líder SIG de Fasecolda

En el transcurso del año, la cantidad de agricultores que se han beneficiado del incentivo al seguro agropecuario (ISA) ascendió a 67.630, un notable aumento del 152%, en comparación con el año anterior, que tuvo 26.887 solicitantes. Este año se ha registrado la cifra más alta de beneficiarios y el presupuesto más grande en la historia del programa.

Lo anterior es producto de los cambios que se presentaron en la asignación del incentivo para el año en curso, derivados de la reorientación de la política de gestión de riesgos, establecida en el Plan Anual de Gestión de Riesgos Agropecuarios 2023, como lo son:

- Incorporación de la *multiactividad* en la cobertura del ISA
- Exclusión de grandes productores
- Beneficios adicionales vinculados a condiciones crediticias Finagro

Productores agropecuarios protegidos

En los últimos cuatro años se ha evidenciado un notable incremento en el número de productores que se benefician del ISA. La gráfica 1 ilustra este crecimiento

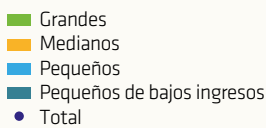
exponencial, se puede observar que el promedio anual de productores beneficiados se situaba en 5.000 entre 2016 y 2019, esta cifra se elevó a 29.000 en 2020 y ha alcanzado aproximadamente 68.000 en el transcurso de 2023. De estos beneficiarios, el 71% (47.726) corresponde a pequeños productores de bajos ingresos, y el 28% (19 228) son pequeños productores.

➔ Este año se ha registrado la cifra más alta de beneficiarios y el presupuesto más grande en la historia del programa.

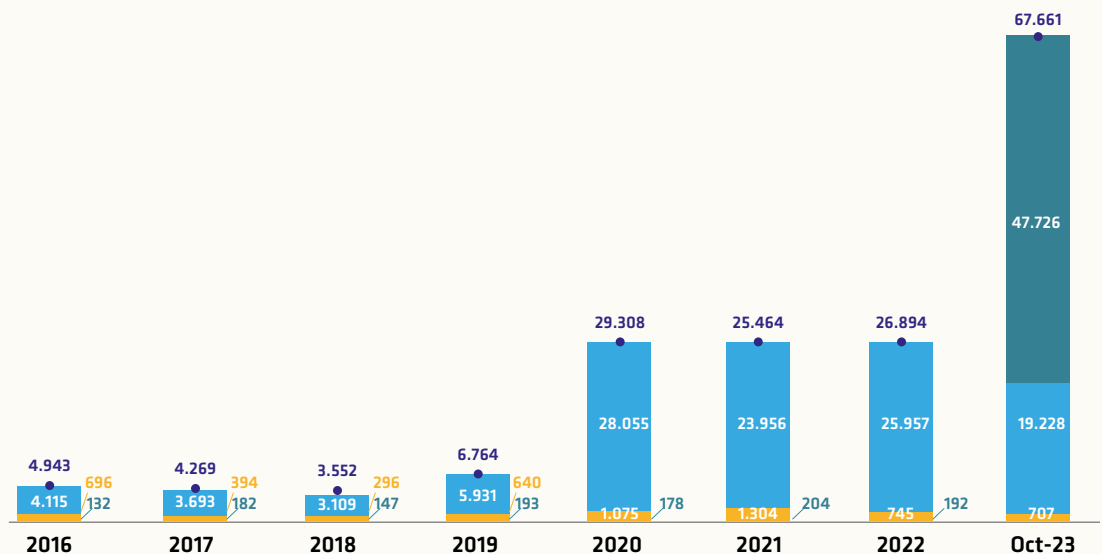
Este positivo crecimiento en la inclusión financiera en seguros para los productores agropecuarios se puede atribuir a:

- **Alianzas estratégicas entre financiamiento y seguros:** se ha presentado una buena dinámica entre aseguradoras, intermediarios financieros, cooperativas y microfinancieras; estas alianzas

Gráfica 1:
Evolución del número de beneficiarios del ISA, por tipo de productor



Fuente: Finagro





➔ Con la incorporación de la multiactividad, se aseguraron cerca de 20 000 unidades productivas, que representan el 27% del total de pólizas con el incentivo.

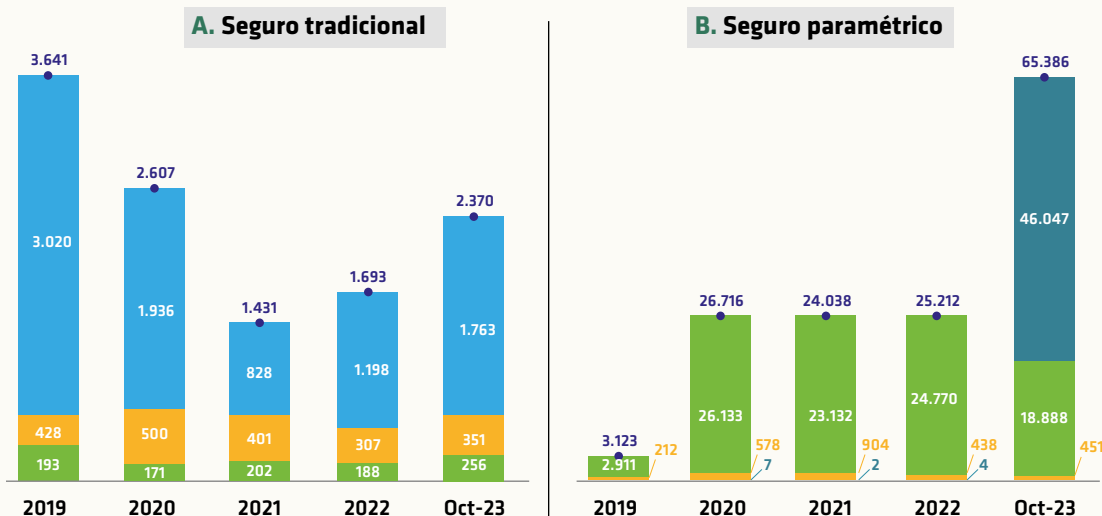
se centran en la comercialización del seguro agropecuario, con un énfasis particular en la modalidad paramétrica, utilizando la red bancaria como canal de distribución.

- **Incorporación de la multiactividad:** definida como «el conjunto de actividades agropecuarias y rurales de forma simultánea en la misma unidad de producción, desarrolladas por el pequeño productor y pequeño productor de ingresos bajos» (Finagro, 2023), fue incluida como una actividad sujeta al incentivo, lo cual ha permitido a las compañías aseguradoras atender a cerca de 20 000 unidades productivas, ampliando así su alcance y cobertura.
- **Estrategias comerciales ampliadas:** se ha adoptado una estrategia comercial más amplia para ofrecer un mayor valor al cliente con el seguro agropecuario. Está comprobado que resulta más efectivo que los productores comprendan el producto paramétrico a través de la experiencia directa, pues es un tema técnicamente complejo de explicar; además, esta iniciativa se percibe como más eficiente en costos que capacitar a la fuerza comercial para llevar a cabo las ventas. Adicionalmente, las compañías de seguros buscan mejorar la calidad de su cartera frente a la variabilidad climática.
- **Nuevos aliados:** el generoso incentivo por parte del Gobierno Nacional, dirigido tanto al pequeño productor de bajos ingresos como al pequeño productor en general, ha motivado a entidades privadas como Davivienda, Agricapital, Interactuar, Partners of the Americas y Fundación Postobón a cubrir con sus recursos la parte no subsidiada de la prima y el IVA. En estos casos, los productores reciben la póliza sin incurrir en ningún costo.

Gráfica 2:
Beneficiarios del ISA
por tipo de productor
y por esquema de
seguro 2019¹ - 2023
(octubre)

■ Grandes
■ Medianos
■ Pequeños
■ Pequeños de bajos ingresos
● Total

Fuente: Finagro



Los seguros paramétricos en la inclusión financiera

Los esquemas paramétricos han tenido un crecimiento acelerado, de solo 3.000 pólizas al inicio del programa, en 2019, se llegó a cerca de 65 000 en octubre de 2023.

Con las estadísticas de los cultivos asegurados, se puede verificar que la mayoría de los productores registrados se encuentran dentro del sector agroalimentario. Bajo el diseño de los esquemas paramétricos, hasta un 31% del total de productores existentes se han asegurado bajo la denominación *multiactividad*; mientras tanto, el 28% ha optado por el cultivo del café, un 12% por el cacao y un 5% por el maíz.

Hasta octubre de 2023, se incorporaron al programa 47 400 nuevos productores, una cifra que quintuplica el registro de todo el año anterior; de estos beneficiarios recientes, el 99,5% pertenecen a la categoría de pequeños o pequeños de bajos ingresos, mientras que el restante 0,5% son medianos. Un dato para

destacar es que casi un tercio de los beneficiarios (el 29,9%) ya había accedido al ISA antes de 2023, y que la mayor porción de nuevos beneficiarios proviene de la inclusión de pequeños productores de bajos ingresos.

Unidades aseguradas

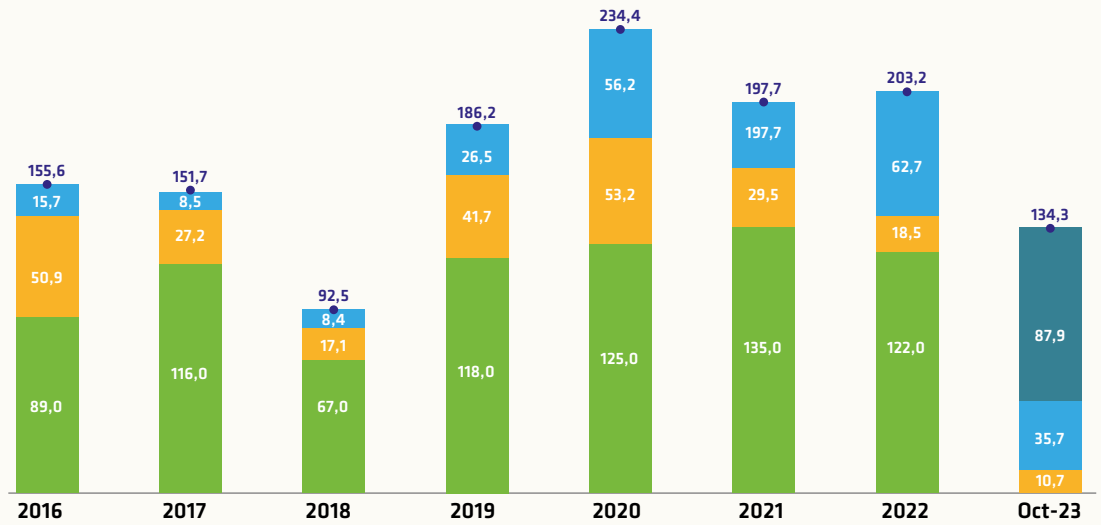
Con los cambios en las condiciones de acceso y asignación del ISA para la vigencia 2023, más especialmente con la incorporación de la *multiactividad*, se aseguraron cerca de 20.000 unidades, productivas, que representan el 27% del total de pólizas con el incentivo. Dado que es la primera vez que se considera la multiactividad en el aseguramiento, los resultados generales del presente año no pueden ser comparados estrictamente con años anteriores. Esta nueva actividad permitió proteger a más de 20.000 productores, con un valor asegurado total de \$78.300 millones, primas por \$12.500 millones e incentivos otorgados por el Gobierno nacional equivalentes a \$11.000 millones.

1. Un asegurado puede tener un seguro bajo el esquema tradicional para una actividad productiva y un seguro paramétrico para asegurar otra actividad productiva; por esta razón, la suma de los beneficiarios, cuando se realiza la desagregación por tipo de esquema, puede diferir de la suma de los beneficiarios por tipo de productor o de los asegurados totales del programa.

Gráfica 3:
Área agrícola
asegurada
(miles de hectáreas)
2016 - 2023 (octubre)

- Grandes
- Medianos
- Pequeños
- Pequeños de bajos ingresos
- Total

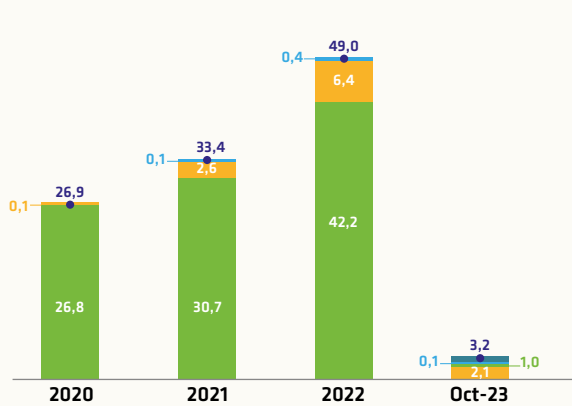
Fuente: Finagro



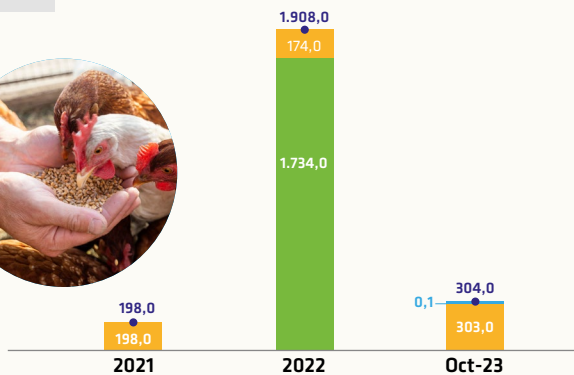
Gráfica 4: Aseguramiento pecuario (miles de animales) 2016-2023 (octubre)

A. Animales

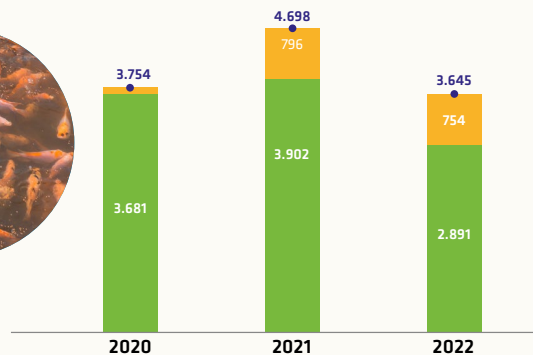
- Grandes
- Medianos
- Pequeños
- Pequeños de bajos ingresos
- Total



B. Aves

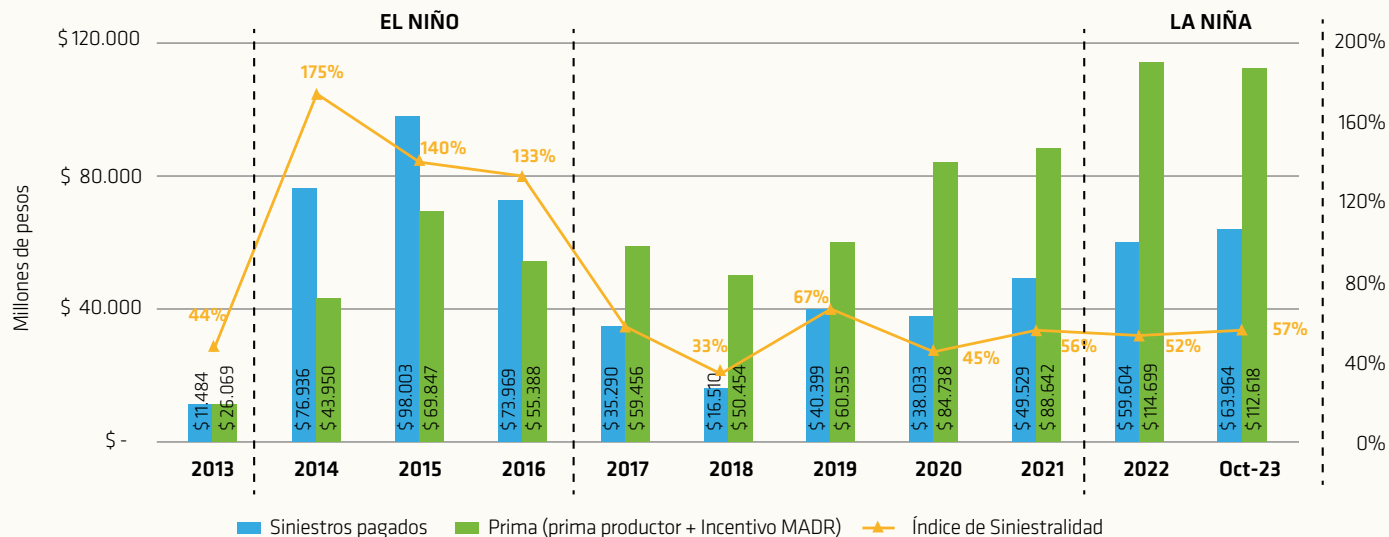


C. Actividades acuícolas (toneladas)



Fuente: Finagro

Gráfica 5: Siniestralidad en el ramo agropecuario, en relación con el monto de primas 2013- 2023 (septiembre)



Fuente: Cálculos de Finagro con base a las cifras la Superintendencia Financiera de Colombia (SFC)

Respecto de la actividad agrícola, con corte a octubre de 2023 se han asegurado 134.000 mil hectáreas, lo cual significa un descenso del 34%, comparado con el año pasado. Los cultivos que más han sufrido una reducción son las plantaciones forestales (-95%), banano (-94%), caña de azúcar (-93%) y palma (-57%). El seguro para animales y aves también ha experimentado un descenso significativo: de -94% y -84%, respectivamente.

Esta baja puede explicarse por la salida del programa de incentivos de los grandes productores, quienes representaban el año pasado el 60% del área asegurada (121.859 hectáreas) y en el segmento de pecuarios eran los asegurados principales.

Siniestros pagados

El seguro agropecuario es el apoyo en momentos de choque para mantener la capacidad de consumo de los productores, estabilizar sus ingresos y proteger sus ahorros e inversiones. Así mismo, el seguro contribu-

ye al desarrollo de actividades productivas de mayor riesgo que generan más utilidades, facilita el acceso a la financiación y estimula la cultura de la administración del riesgo; además, reduce significativamente la dependencia de auxilios y apoyos de rescate gubernamental cuando estos riesgos se materializan.

Entre 2014 y septiembre de 2023, el índice de siniestralidad se ubicó en promedio sobre el 74%, mientras que entre 2014 y 2016 fue del 147%, debido a eventos meteorológicos ligados al fenómeno de El Niño. Solo en 2014, las aseguradoras pagaron \$77.000 millones en siniestros, superando en \$33.000 millones las primas pagadas por los productores y el Gobierno (\$44.000 millones) a través del ISA. En 2015, los siniestros ascendieron a \$98.000 millones, mientras se recaudaron \$70.000 millones en primas.

Desde 2020 hasta septiembre de 2023, el índice de siniestralidad se mantuvo en cerca del 47%, pero se espera un aumento al cierre de 2023, debido al fenómeno de La Niña en 2022 y los primeros meses de 2023.