

Mi cuaderno

de educación vial
EDUCACIÓN INFANTIL





El Instituto de Seguridad Vial de Fundación MAPFRE, desde su carácter altruista y fundacional, nace en 1996 con el objetivo de prevenir y reducir los elevados índices de accidentalidad de tráfico a través de un gran número de actuaciones. Su actividad atiende a valores de compromiso social, formación, comunicación, cooperación e innovación.

Con este documento, el Instituto de Seguridad Vial os presenta una propuesta didáctica sencilla y entretenida, pensada para los más pequeños. Las actividades plantean situaciones reales que el niño puede encontrarse en su entorno más cercano y propone como desenvolverse en él, respetando las normas de seguridad y convivencia vial. Con esta propuesta educativa pretendemos enseñar y, en algunos casos, recordar cuales son las reglas y comportamientos básicos para desplazarse con seguridad, de forma que los más pequeños comiencen a adquirir hábitos para formar ciudadanos más seguros, informados y respetuosos con la seguridad vial.

Julio Laria del Vas

Director General del Instituto de Seguridad Vial de FUNDACIÓN MAPFRE

FUNDACIÓN MAPFRE

Recuerda

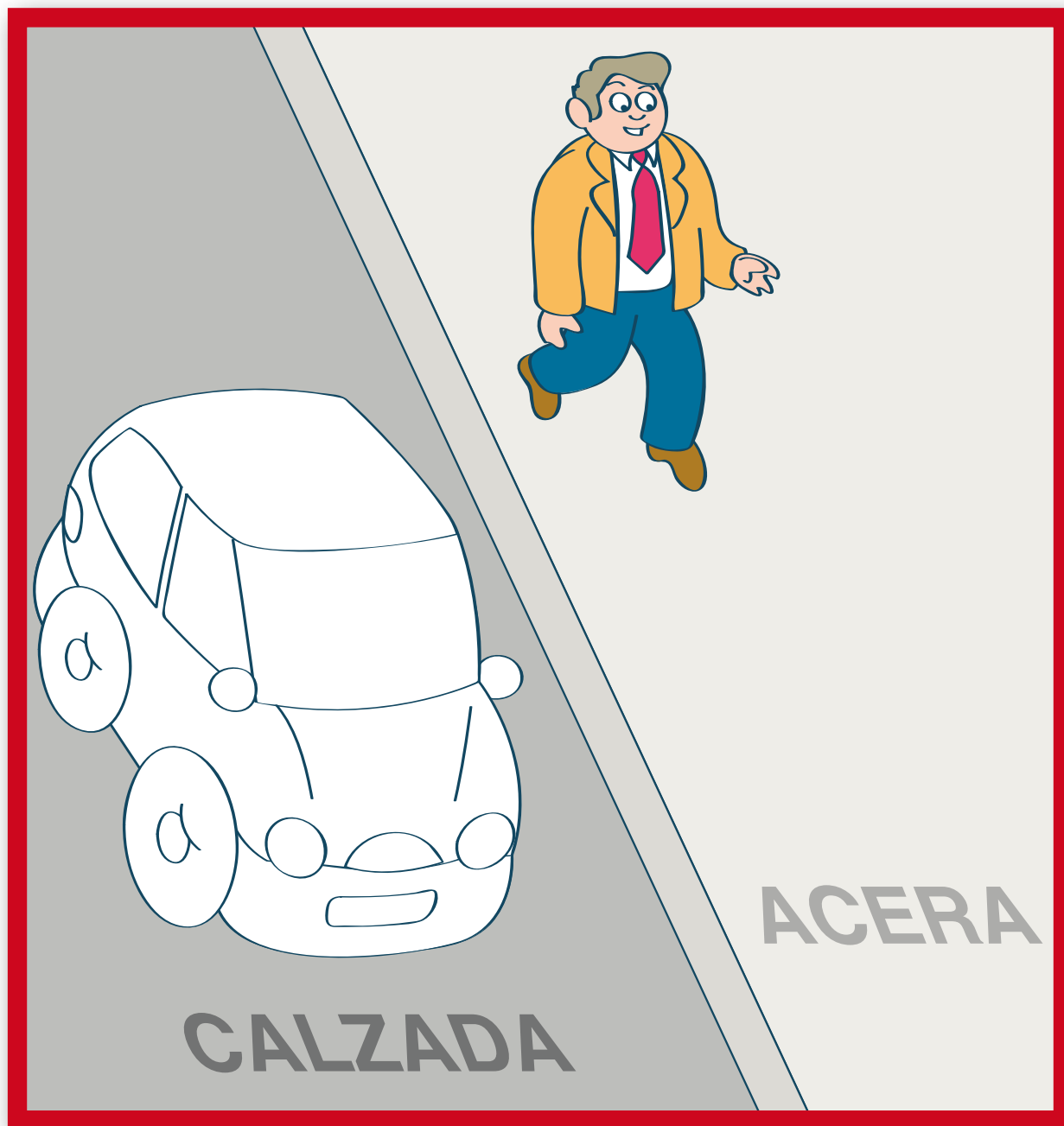
Caminar por la acera, evitando la
carretera y siempre de la mano
de un mayor.



1 La vía

FUNDACIÓN **MAPFRE**


Colorea el coche y coloca al niño en el sitio adecuado.






¿por dónde voy?

Pinta con color verde, el camino correcto para llegar al colegio.




El semáforo no funciona

colorea el semáforo para que las personas puedan cruzar.




Colorea el semáforo para que los coches puedan pasar.



● Los colores del semáforo

Colorea de color rojo el círculo de arriba, verde el de abajo y amarillo el círculo de en medio.






Recuerda

Ir en el coche o en el autobús no tiene porque ser aburrido, pero hay cosas que no puedes hacer como molestar al conductor o sacar la cabeza por la ventanilla.



Al cole en autobús

Recorta y coloca ordenadamente las siguientes viñetas:



Recuerda

Subir al coche o autobús por el lado de la acera, sentarte en tu asiento o silla y abrocharte el cinturón.

Recuerda


Tanto si viajas en coche como en autobús, hazlo siempre utilizando sillas o dispositivos de seguridad adecuados a tu peso, estatura y edad y siempre con el cinturón de seguridad abrochado correctamente.



2 El cinturón

FUNDACIÓN MAPFRE





Recorta los círculos. Pon el cinturón a los viajeros y al conductor, cosiendo con lana de círculo a círculo.





Un paseo en coche con la abuela

Recorta y pega, siguiendo la secuencia correcta, las siguientes viñetas:



Recuerda

Para entrar y salir del vehículo hazlo siempre por la puerta que de a la acera.




Recuerda

Los pequeños siempre deben viajar bien sujetos.

De viaje y sin peligro


Rodea con un círculo verde las conductas adecuadas.





Busca las diferencias

Señala las 7 diferencias que encuentres entre estos dibujos.



Adivinanza

Colorea a la persona de la que habla esta adivinanza:



Tocando el silbato
y moviendo los brazos
ordeno y dirijo
los coches del barrio.



Recuerda


Antes de cruzar la calle, mirar a la izquierda, derecha e izquierda, esperar a que los vehículos se detengan y cruzar por el paso de peatones.

● Recorta y coloca los dibujos en un sitio correcto.









Editado por:

FUNDACIÓN MAPFRE

Diseño: Grijalba Estudio

Este material ha sido creado por el instituto de seguridad vial de Fundación Mapfre con la finalidad de formar a niños/niñas más responsables y solidarios como usuarios de las vías públicas.

Distribución gratuita. Este material es propiedad del Instituto de Seguridad Vial de la Fundación MAPFRE. Queda prohibida la reproducción total o parcial de este material sin el permiso expreso de los propietarios ni la cita de los mismos.

