



# ATLAS DE LA ACCIDENTALIDAD EN ESPAÑA

## Accidentes, mortalidad y lesiones

Datos del periodo 2011-2015

**FM** Fundación **MAPFRE**

FECHA

Marzo 2018

Autores:

Por parte de Fundación MAPFRE:

Jesús Monclús González

Elena Muñoz Ayuso-Morales

Francisco Martínez García

© Textos: Fundación MAPFRE

© Esta edición:

2018, Fundación MAPFRE

Pº de Recoletos, 23. 28004 Madrid

[www.fundacionmapfre.org](http://www.fundacionmapfre.org)

Diseño de portada: MoonBook

Maquetación: Pilar Prieto

La información contenida en el presente documento puede utilizarse haciendo referencia al mismo del siguiente modo: *“Atlas de la accidentalidad en España. © Fundación MAPFRE, 2018”*

# Contenidos

PRESENTACIÓN	2
1 INTRODUCCIÓN	5
2 ATLAS DE LA MORTALIDAD POR ACCIDENTES	6
3 ATLAS DE LA MORBILIDAD / LESIONES POR ACCIDENTE	9
4 ATLAS DE LA ACCIDENTALIDAD POR EDAD Y SEXO	11
5 ACTUACIONES PROPUESTAS DESDE EL ANÁLISIS DE LA ACCIDENTALIDAD	13
6. CONSEJOS GENERALES	15
7. DATOS DETALLADOS	16
7.1 Datos nacionales (España)	16
7.2 Andalucía	21
7.3 Aragón	26
7.4 Asturias	31
7.5 Baleares	36
7.6 Canarias	41
7.7 Cantabria	46
7.8 Cataluña	51
7.9 Castilla La Mancha	56
7.10 Castilla León	61
7.11 Comunidad Valenciana	66
7.12 Extremadura	71
7.13 Galicia	76
7.14 La Rioja	81
7.15 Madrid	86
7.16 Murcia	91
7.17 Navarra	96
7.18 País Vasco	101



ATLAS DE LA ACCIDENTALIDAD  
EN ESPAÑA

Fundación  
**MAPFRE**

## PRESENTACIÓN


Hace pocos días una colega estadounidense, de visita en nuestra sede, me comentaba que se sentía mucho más segura paseando por Madrid que por otras muchas ciudades de otros países. Y, realmente, tenía razón. España es, objetivamente hablando, un país comparativamente muy seguro tanto desde el punto de vista de la seguridad ciudadana (robos, asaltos, etcétera) como cuando hablamos de los siniestros que producen lesiones no intencionadas, que es el tema que nos ocupa. El siguiente dato nos puede servir como ejemplo: según explica nuestro informe anual sobre víctimas de incendios en España, elaborado en colaboración con la Asociación Española de Técnicos de Bomberos (APTB), España se encuentra entre los países del mundo con una menor ratio de fallecidos en incendios por millón de habitantes (3,07 fallecidos por millón de habitantes, en concreto) y, de hecho, es el país europeo con menor tasa sólo mejorada por Eslovenia.

Dicho lo dicho, la realidad es tozuda y cada año entre 10.000 y 11.000 personas mueren en nuestro país por lesiones no intencionadas: cerca de 30 al día; más de una cada hora. Muchas de ellas son personas jóvenes y todas conllevan una tragedia familiar y social inenarrable. Y no se trata únicamente de fallecimientos: cerca de uno de cada 150 ciudadanos resulta cada año hospitalizado en España por una lesión. El presente trabajo, en el que hemos puesto mucho esfuerzo y una gran dosis de esperanza e ilusión proyectadas hacia el futuro, pretende, por una parte, reconocer todos los esfuerzos que se vienen realizando pero, por otra, insistir en que esas 10.000 muertes al año nos lanzan un mensaje meridianamente claro de que hay que hacer aún mucho más.

En la actualidad, el trabajo de Fundación MAPFRE en relación a la prevención de lesiones se centra en las denominadas lesiones no intencionadas, aquellas cuya ocurrencia no es deliberada o provocada de modo activo. Las lesiones sí intencionadas son, por su parte, las ocasionadas principalmente por agresiones o suicidios y no constituyen el foco de nuestro análisis. Sin embargo, en las fichas hemos incluido el dato correspondiente a las agresiones para, con ello, añadir una cierta perspectiva a las cifras: por cada muerte por agresión se producen en España alrededor de 35 por causas no intencionadas. Nada hemos incluido, sin embargo, en relación a los suicidios, una problemática, dicho sea de paso, que exige estrategias de abordaje muy distintas aunque, y como diría el recientemente fallecido Antonio Fraguas, Forges, "no nos olvidemos de ellos" y de que cada día se producen cerca de diez fallecimientos por esta causa, y también muchos heridos.

Es igualmente conveniente en esta presentación explicar un par de aspectos relativos a la información que se ofrece a continuación que son necesarios para una correcta interpretación de los datos. En primer lugar, que en las fichas correspondientes a toda España hemos desagregado, para mayor claridad los ahogamientos (producidos principalmente por sumersión en espacios acuáticos) de los atragantamientos (ocasionados en su mayoría por alimentos) si bien, en el caso de las fichas correspondientes a las Comunidades Autónomas, ambas causas aparecen juntas. En España, y a modo de referencia general, por cada ahogamiento fatal en playas o piscinas, y de modo aproximado, se producen alrededor de 5 muertes por atragantamiento.

El siguiente comentario hace relación a la diferencia fundamental existente entre el análisis de la mortalidad y aquel de lesiones no mortales. Así, en el caso de mortalidad el estudio se focaliza en las causas externas (no intencionadas, como hemos indicado más arriba): caídas, siniestros de transporte, ahogamientos, atragantamientos... En el caso de la morbilidad, sin embargo, nos centramos en tipos de lesiones: fracturas, quemaduras, luxaciones o torceduras, etcétera. En relación a lo anterior, conviene admitir que una de las limitaciones de este estudio



(todos los estudios tienen limitaciones) es, precisamente, que dicho análisis de los tipos de lesiones no permite todavía establecer la relación causa-efecto y que, para establecer dicha relación, sería necesario acometer un análisis más minucioso utilizando otras fuentes de datos como el Conjunto Mínimo Básico de Datos (CMBD), el cual contiene los datos más detallados de primer orden y máxima calidad. Esperamos poder incorporar esta mejora de la metodología en posteriores ediciones de este trabajo.

Entrando en lo fundamental, en qué podemos hacer para evitar todas estas lesiones no intencionadas, y volviendo a hacer referencia a la estrategia de actuación de Fundación MAPFRE citada anteriormente, estamos convencidos de que la educación de los niños es la mejor estrategia a corto, medio y largo plazo. También reconocemos el papel fundamental de la legislación y las intervenciones técnicas en el entorno, pero nuestra vocación se dirige en primer lugar a la prevención mediante la educación. En este sentido, nuestra fundación es en este ámbito y sin ninguna duda la una de las entidades privadas más activas a nivel nacional, y probablemente también a nivel internacional ya que nuestras actividades llegan cada año a alrededor de 25 países. Además de ser un claro referente en seguridad vial, nuestra semana de la prevención de incendios lleva en marcha ya una docena de años y alcanza actualmente a diez países con el apoyo de la APTB y la Organización de Bomberos Americanos (OBA); desde hace tres años venimos desarrollando otra campaña de prevención de ahogamientos en decenas de playas españolas y nuestros talleres educativos en colegios de prevención de lesiones infantiles llegan cada año a varias comunidades autónomas; en los últimos tres años Fundación MAPFRE también ha formado en cómo actuar en caso de un atragantamiento a cerca de 25.000 profesionales en unos 7.000 establecimientos de restauración; este año vamos a distribuir cientos de miles de guías de sillitas infantiles de seguridad para el automóvil de la mano de la Federación de Asociación de Matronas de España (FAME); también acabamos de desarrollar junto con la Comunidad de Madrid un innovador curso online y presencial dirigido a profesores sobre “prevención, protección, autoprotección, seguridad vial y primeros auxilios” en el que ya hay matriculados varios cientos de educadores; y no debo olvidarme de nuestro curso sobre primeros auxilios para docentes disponible en nuestra aula online con la Universidad Nacional a Distancia (UNED)<sup>1</sup>; y, por incluir un último ejemplo de nuestras actividades, estamos actualizando un interesante estudio de caídas en personas mayores que esperamos presentar antes de final de año.

Cada comunidad autónoma, cada ayuntamiento, cada administración tiene ejemplos extremadamente valiosos de cómo se puede intervenir en este campo. Ahora bien, y sin que lo siguiente se entienda como una crítica, creemos firmemente que las citadas 30 muertes al día nos deben llamar a reflexionar con calma sobre cómo seguir avanzando hacia el Objetivo Cero lesiones mortales, graves, o que conlleven secuelas relevantes. Más políticas de Estado, más pactos nacionales, mayores presupuestos acordes a la magnitud de la problemática, nuevas revisiones y relanzamientos de las estrategias nacionales y autonómicas, refuerzo de la coordinación, mayores recursos para la investigación y, sobre todo, más campañas de prevención masivas basadas en la coste-efectividad de las intervenciones son sólo algunas de nuestras propuestas en este punto. Por ofrecer un ejemplo de todo lo que queda por hacer, o por difundir, en otro campo en el que también Fundación MAPFRE trabaja intensamente en los últimos años: ¿cuántas ciudadanas y ciudadanos españoles conocen y, sobre todo, practican los principios de una vida sana y saludable?

Como acción clave y prioritaria, Fundación MAPFRE aboga por universalizar la prevención y los primeros auxilios, empezando por las aulas y los colegios. Los primeros auxilios, por ejemplo, deberían ser parte integral del currículo de los estudiantes, de modo que también ellos se conviertan en embajadores de la prevención. Creo que ahora ya no se estudia, pero desde luego representaría una enseñanza más útil para la vida y para dar vida en caso de necesidad, que aquella lista de los Reyes Godos que creo que a mí ya no me tocó memorizar. En esta misma línea, e incluso con precedencia, hay que apoderar a los profesores y maestros para que ellos también se conviertan en portadores de vida en sus manos. Cada vez hay más establecimientos educativos

1 [https://www.fundacionmapfre.org/fundacion/es\\_es/programas/aula-fundacion-mapfre-uned/formacion-cursos-uned.jsp](https://www.fundacionmapfre.org/fundacion/es_es/programas/aula-fundacion-mapfre-uned/formacion-cursos-uned.jsp)

2 Un ejemplo de valiosísimas referencias al respecto son: <http://www.estilosdevidasaludable.msssi.gob.es/seguridad/home.htm> y [https://www.fundacionmapfre.org/fundacion/es\\_es/images/vivir-en-salud-guia-para-familias-tcm1069-219173.pdf](https://www.fundacionmapfre.org/fundacion/es_es/images/vivir-en-salud-guia-para-familias-tcm1069-219173.pdf)

en España que cuentan entre su personal con diplomados de enfermería para atender a niños con ciertas condiciones médicas como alergias o diabetes y no hace falta explicar la oportunidad que dichos profesionales representan desde el punto de vista de la formación en primeros auxilios y en prevención de lesiones.

En este texto de presentación, quiero agradecer muy sinceramente todas las reuniones mantenidas, así como sus relevantes y valiosos comentarios, con la Dirección General de Salud Pública, Calidad e Innovación del Ministerio de Sanidad, Servicios Sociales e Igualdad. Sinceramente pienso que su trabajo diario, en ocasiones más callado de lo que la prevención requeriría, es fundamental y escasamente reconocido. Igualmente quiero dar las gracias a todas las Comunidades Autónomas y Ayuntamientos, con los que Fundación MAPFRE colabora año tras año en el desarrollo de algunas de nuestras actividades de prevención de lesiones, incluidos los talleres de seguridad infantil en el hogar que venimos impartiendo desde hace aproximadamente una década. Tampoco debo olvidarme de nuestro amigo y experto Francisco Martínez, por sus siempre constructivas aportaciones a este campo de trabajo.

Me gustaría finalizar esta presentación con una última reflexión. En Fundación MAPFRE hemos aprobado recientemente nuestra nueva estrategia de prevención de lesiones y, además de refrendar nuestro foco fundamental en la educación infantil, nos hemos propuesto eliminar de nuestro vocabulario la palabra "accidente". El motivo es que dicha palabra está asociada a cualidades como la inevitabilidad o la imprevisibilidad (en definitiva, con la "resignación") y, en realidad, ya sabemos que ello no es así y que la mayoría de las lesiones no intencionadas se deben a factores de riesgo conocidos y, por lo tanto, corregibles o inevitables. En este estudio usamos con frecuencia dicha palabra, es cierto, pero a partir de ahora vamos a intentar evitarla siempre que sea posible, y lo es en casi todas las ocasiones. Y, además, queremos que no seamos los únicos y que cada vez haya más entidades en nuestro país que, en el menor tiempo posible, se sumen a nosotros y eduquen también con el lenguaje.

*Jesús Monclús*  
*Director de Prevención y Seguridad Vial, Fundación MAPFRE*





## 1. INTRODUCCIÓN

Cada año fallecen en España en torno a 400.000 personas. La mayoría de estas muertes se producen por causas naturales debido al deterioro físico y orgánico que experimentan los seres humanos en edades avanzadas. El resto, unas 10.400 en cada uno de los últimos años, se deben a causas accidentales, que podrían ser evitadas o, al menos, reducidas sustancialmente. Estas circunstancias accidentales, por tanto inesperadas, suponen muertes prematuras que interrumpen de manera fortuita la trayectoria vital de los fallecidos y afectan a la estabilidad emocional, social y económica de su familia y otros allegados.

Con el mismo origen accidental, cada año se producen en España alrededor de 300.000 lesiones consideradas como graves, que han precisado ingreso hospitalario. Si además se tienen en cuenta los, aproximadamente, 1.500.000 accidentes leves estimados por año, resulta evidente la proporción piramidal entre las consecuencias leves, graves y mortales que caracteriza a los accidentes, de la que se deriva la importancia de la rápida intervención preventiva y asistencial en las primeras fases de desencadenamiento de los mismos.

La afectación principal de los accidentes está constituida, por encima de todo, por el daño humano, que repercute sobre las víctimas directas y su entorno familiar y de los allegados más próximos. Al daño físico corporal, que va de las afectaciones leves, graves y mortales, pasando por las incapacidades múltiples (por ejemplo, tetraplejías), se añaden los efectos morales y emocionales de carácter psicológico, difíciles de evaluar, pero de una importancia que puede lastrar de por vida el futuro de las personas afectadas.

Por otra parte, los sistemas de respuesta rápida y eficaz ante las consecuencias de los accidentes precisan de unas estructuras en alerta continua, con unos costes de mantenimiento y actualización elevados. Los servicios públicos de emergencia y protección civil, así como los de urgencias y hospitalización y las fuerzas de seguridad ciudadana prestan una dedicación preventiva y de disposición permanente de respuesta ante posibles accidentes de distinta magnitud, que requieren unas dotaciones presupuestarias muy importantes y no siempre de fácil justificación.

Igualmente, se han de tener en cuenta las previsiones de plazos de esperanza de vida personal, social y laboral, que se ven truncados por fallecimientos o incapacidades temporales o permanentes ocasionados por los accidentes. Las inversiones familiares y públicas en la educación y formación profesional de las víctimas directas se pueden ver arruinadas por la alteración de tales proyectos vitales que suponen, en ocasiones, los accidentes de cierta importancia, como se estima en las metodologías de "ajuste de años de vida perdidos por accidentados".

El desarrollo social y tecnológico lleva asociados una amplia gama de riesgos y, a la vez, un marcado apetito por ellos, que precisa de un conocimiento suficiente para desplegar actuaciones preventivas eficaces coordinadas entre los distintos estamentos oficiales y ciudadanos, que permitan controlar la ocurrencia y reducir el impacto de los accidentes.

Conviene tener presente que los accidentes no se producen por mala suerte o fatalidad, sino que son el resultado de condiciones ambientales y tecnológicas y comportamientos humanos inseguros – incumplimiento de normas de seguridad, fallos, descuidos –, que pueden ser corregidos y, con ello, evitar o reducir la gravedad de los accidentes. Hay que asumir que los riesgos siempre estarán presentes, no hay riesgo cero, pero que una adecuada prevención que los mantenga bajo control si puede garantizar el objetivo de cero accidentes.

## 2. ATLAS DE LA MORTALIDAD POR ACCIDENTES

Para realizar el análisis suficiente de cualquier situación anómala se hace necesaria la consulta de estadísticas representativas, que junto con otras consideraciones permitan una visión de conjunto y, a la vez, detallada, para la adopción de planes de acción completos y eficaces. En este estudio de la mortalidad por accidentes, la fuente de datos utilizada es la base de datos de estadísticas de causa de mortalidad recopilada por el Instituto Nacional de Estadística (INE), la cual está basada en la Clasificación Internacional de Enfermedades (CIE, versión 10) elaborada por la Organización Mundial de la Salud.

En su apartado “Causas externas”, se reflejan las muertes de origen accidental, que se analizan en este estudio, junto con las agresiones, y las de origen intencional, que incluyen los suicidios, intervenciones legales y complicaciones médicas, no incorporadas en el estudio.

Se han tenido en cuenta para su análisis los registros de personas fallecidas en los últimos cinco años disponibles, que se extienden de 2011 a 2015 y de los que se tienen en consideración las cifras totales, su desglose por sexo, por edades en fracciones convenidas y por las principales causas de mortalidad, para todo el Estado español y por Comunidades Autónomas, tal como se pueden observar en las más de 70 fichas que componen el presente “Atlas”.

Así, en este periodo de cinco años observado, se registraron un total de 52.475 víctimas mortales y una media anual de 10.495, con un reparto de 40,4 por ciento de mujeres y el resto de hombres. La prevalencia de causas mortales por accidentes más frecuentes se destaca en el siguiente orden:

- ▶ La principal causa de muerte accidental está constituida por las caídas, con 12.723 fallecidos, 24,3 por ciento del total, que experimentan un incremento progresivo tal como lo atestigua el recorrido desde el 20,0 al 25,0 por ciento en el plazo de tiempo observado, que da continuidad a la evolución reflejada en años anteriores.
- ▶ En segundo lugar figuran los ahogamientos y obstrucciones de las vías respiratorias, 11.707 fallecidos, 22,3 por ciento del total y una evolución que se incrementa de forma continua en estos cinco años y con respecto a periodos anteriores.
- ▶ A continuación se encuentran los accidentes de tráfico y transporte, 10.806 fallecidos, que supone el 20,6 por ciento del total. Esta causa refleja una reducción continuada del número de víctimas, al pasar del 22,4 al 18,9 por ciento del total en el plazo de los cinco años analizados.
- ▶ En cuarto lugar constan los envenenamientos, 4.221 fallecidos, 8,0 por ciento del total, con un ligero incremento en el periodo observado, excepto en 2015.
- ▶ Le siguen las agresiones, 1.554 fallecidos, 3,0 por ciento del total, con una muy ligera reducción en estos cinco años, en línea con los registros de años anteriores.
- ▶ La última de las causas nominadas son los incendios, que acumula 826 fallecidos, 1,6 por ciento del total y una evolución en forma de dientes de sierra en el periodo analizado, como en años anteriores, con una reducción notable en el número de fallecidos respecto de lustros anteriores.

En el apartado de otras causas y desconocidas se inscriben 10.638 fallecidos, lo que representa un 20,3 por ciento del total, con una proporción muy superior al mismo dato correspondiente a las lesiones accidentales, 2,0 por ciento como se verá posteriormente.

Si se analizan las principales causas de muerte por accidente según el grupo de edad de los fallecidos destaca lo siguiente:

- ▶ Los accidentes de tráfico vial se producen en todas las edades hasta las avanzadas de 65 años, a partir de las que pasa a estar en posiciones secundarias y cuaternarias.
- ▶ Le siguen los ahogamientos, que incluyen también las obstrucciones de las vías respiratorias, concentrados en edades infantiles, juveniles y, sobre todo, en las avanzadas de más de 65 años, en lo que corresponde a obstrucciones de las vías respiratorias.
- ▶ Los envenenamientos accidentales, la mayoría por sobredosis de productos estimulantes o por otras drogas o medicamentos, se concentran entre los 25 y 50 años.
- ▶ Finalmente aparecen las agresiones, sufridas principalmente en edades que se extienden de los cero a los 49 años.
- ▶ Las caídas, concentradas de forma destacada en las edades avanzadas a partir de los 65 años, que acumulan el más elevado número de víctimas, 10.528 y 82,7 por ciento del total de muertes por caídas y que, junto con el resto de grupos de edad, suponen la primera causa de muerte accidental en el conjunto.

Las restantes causas decrecientes de muerte, de menor prevalencia que las citadas, se reparten en orden de frecuencia entre las fuerzas mecánicas, descargas eléctricas, quemaduras y lesiones por humo, ataques de animales, fuerzas naturales, exceso de esfuerzo y causas no especificadas; estas últimas, causas no especificadas, en una proporción muy considerable del 17,7 por ciento frente al total.

En la comparación de estas cifras resultantes a nivel nacional con las registradas en las diferentes Comunidades Autónomas se destaca el contraste de las tasas de incidencia de la mortalidad por accidente, que a nivel nacional se sitúa en 225,2 muertes por año y millón de habitantes, mientras que en las Comunidades Autónomas sobresalen las tasas más bajas de Madrid (143,0), Murcia (170,0), Canarias (176,1), Andalucía (177,9), y Extremadura (182,7), y, por el contrario, las tasas más elevadas se registran en Asturias (327,3), Cantabria (321,7), Cataluña (287,6), Galicia (284,6), y Castilla y León (277,6).

Por otra parte, se observan algunas diferencias significativas en cuanto al orden de prevalencia (mayores frecuencias) de causas de muerte por accidente a nivel autonómico, de las que se destacan las que siguen a continuación:

- ▶ En el primer grado de prevalencia, protagonizado a nivel nacional por los accidentes de tráfico y transporte y las caídas, en varias Comunidades Autónomas son desplazadas por los ahogamientos y obstrucción de las vías respiratorias: Baleares, Canarias y Valencia en edades de 0 a 14 años y, de nuevo, en Canarias, Cantabria y Cataluña en mayores de 65 años. La condición de territorios con costas marítimas apunta al mayor peso de esta causa de muerte accidental.
- ▶ En el segundo rango de mayores frecuencias, con la excepción de las citadas en el punto anterior, se mantiene la tendencia general nacional, representada por las caídas, los ahogamientos y otras causas, en la mayoría de las Comunidades Autónomas, excepto el desplazamiento por envenenamientos en Andalucía y Murcia, en edades de 15 a 29 y de 30 a 64 años y en el País Vasco de 30 a 64 años. En Asturias se ven desplazadas por las caídas en el tramo de 30 a 64 años.

- ▶ En el tercer nivel de prevalencia se mantiene más fielmente la tendencia nacional, representada por otras causas, ahogamientos y envenenamientos, que son sustituidas por las muertes por caídas en Canarias, en mayores de 65 años, Navarra, de 15 a 29 y de 30 a 64 años, y en el País Vasco, de 0 a 14 y de 30 a 64 años.
- ▶ En el cuarto rango de prevalencia se mantiene muy fielmente la tendencia nacional, constituida por caídas, envenenamientos, ahogamientos y accidentes de tráfico, con ligeras desviaciones poco significativas en algunas Comunidades Autónomas.
- ▶ En el quinto nivel de mayores frecuencias no se observan diferencias apreciables con los resultados nacionales, compuestos por agresiones, caídas y envenenamientos, salvo en esta última causa, que se confirma a nivel nacional en mayores de 65 años, mientras que en Canarias y Cantabria lo es en edades 15 a 29 y de 30 a 64 años y en Galicia, de 15 a 29 y en mayores de 65 años.

Las muertes por incendio, que no figuran en ninguno de los cinco órdenes de causas de muerte a nivel nacional, si se reflejan en las estadísticas de Aragón, Cataluña, Galicia, Madrid, Navarra y Valencia en mayores de 65 años.

El índice anual medio de incidencia de la mortalidad en los cinco años considerados se sitúa en 225,2 fallecidos por millón de habitantes a nivel nacional, lo que es igual a un muerto por accidente de cada 4.440 ciudadanos y por año –más o menos los espectadores que puede haber en un pabellón polideportivo- y esta es la tendencia para los próximos años, si no se adoptan nuevas medidas preventivas, o podría llegar a empeorar, incluso, si se reducen los niveles de seguridad existentes.

Con respecto al análisis de las lesiones personales por accidentes, se han utilizado las estadísticas de la base de datos CIE 9 MC, "Clasificación Internacional de Enfermedades". "Diagnóstico



### 3. ATLAS DE LA MORBILIDAD/LESIONES POR ACCIDENTE

Principal”, igualmente establecida por la Organización Mundial de la Salud y elaborada en España por el Instituto Nacional de Estadística, con el procesamiento de los datos aportados por una muestra representativa de los hospitales del Sistema Nacional de Salud y con la denominación de “Encuesta de Morbilidad Hospitalaria”. En el epígrafe “Lesiones y envenenamientos” se recogen el tipo de lesiones accidentales principales atendidas en hospitales.

Los registros analizados se extienden a las lesiones producidas en los cinco últimos años disponibles, 2011 a 2015, en cuanto a las cifras totales y su reparto por sexo, por edades en las fracciones convenidas y por los tipos de lesiones más recurrentes. Igual que en la base de datos de los fallecidos en accidentes, se disponen para todo el Estado español y por Comunidades Autónomas, tal como se puede observar en las correspondientes fichas.

En este periodo de cinco años se han contabilizado 1.523.785 lesionados que han requerido atención hospitalaria, con una distribución del 49,6 por ciento de mujeres y el resto de hombres. La prevalencia de lesiones accidentales más frecuentes se ordena de la siguiente manera:

- ▶ Las lesiones más frecuentemente atendidas son las fracturas, 985.784, que representan el 64,7 por ciento del total, muy por encima de las restantes, y con un ligero incremento en los tres últimos años considerados.
- ▶ En segundo lugar se encuentran las lesiones intracraneales, tórax, abdomen y médula espinal, 150.143 atendidos y 9,9 por ciento del total, con una evolución lineal en los cinco años observados y anteriores.
- ▶ Le siguen las luxaciones, esguinces y torceduras, 128.860 lesionados, 8,3 por ciento del total, que ha experimentado una reducción continua en el lustro analizado.
- ▶ En cuarto lugar figuran las heridas abiertas, 81.954 afectados, 5,4 por ciento del total y con una evolución en dientes de sierra en estos cinco años.
- ▶ A continuación figuran los efectos tardíos, lesiones superficiales, contusiones, aplastamientos y cuerpos extraños, 74.470 atendidos, 4,9 por ciento del total, con unos resultados en dientes de sierra.
- ▶ En sexto lugar se sitúan los envenenamientos, 57.447 casos atendidos, 3,8 por ciento del total, sin apenas variación en los cinco años analizados.
- ▶ Por último, entre las lesiones señaladas se encuentran las quemaduras, 16.708 atendidos, 1,1 por ciento del total, y una evolución anual plana.

En esta parcela de las lesiones por accidentes, el resto de afectaciones y desconocidas suponen únicamente el 2,0 por ciento del total, mientras que en la de las muertes, también por accidentes, alcanza el 17,7 por ciento del total.

En el análisis de las principales lesiones atendidas según el grupo de edad resaltan los cinco rangos de mayor frecuencia siguientes:

- ▶ En primer lugar se sitúan las fracturas óseas, que ocupan las primeras posiciones en todos los años analizados y en todas las edades.

- ▶ A continuación se encuentran las lesiones intracraneales e internas de tórax, abdomen, pelvis y médula, presentes en distinto orden en todas las edades.
- ▶ Con una frecuencia algo inferior figuran las luxaciones, esguinces y torceduras, sufridas en las edades juveniles, medias y avanzadas desde los 65 a los 79 años.
- ▶ Le siguen las heridas abiertas, acaecidas en distinto orden desde los 5 a los 69 años.
- ▶ Por último, figuran los efectos tardíos, lesiones superficiales, contusiones y aplastamientos, con principal repercusión en edades de 0 a 14 años y de 70 en adelante.

Los restantes tipos de lesiones, de menor frecuencia que las anteriores, se reparten entre las afectaciones por quemaduras, envenenamientos, complicaciones de cuidados quirúrgicos y otros efectos y no especificados.

Al observar la comparación de cifras de las lesiones por accidente atendidas en centros hospitalarios en el conjunto de España con respecto a las diferentes Comunidades Autónomas, se da una coincidencia bastante regular en los rangos de prevalencia de la mayoría de las causas y tramos de edades considerados. Tan solo se da una disparidad considerable en el quinto orden de frecuencia, en el que a nivel nacional se reparte en otras causas de lesiones en los tres primeros tramos de edades y heridas abiertas en el de mayores de 65 años, mientras que en la mayoría de las Comunidades Autónomas se reflejan los envenenamientos en diferentes tramos de edades, pero sobre todo de 15 a 29 y de 30 a 64 años.

La tasa anual media de incidencia de la morbilidad en los cinco años considerados resulta en 6.539,9 lesionados por accidente por cada millón de habitantes a nivel nacional. Si se observa esta tasa por Comunidades Autónomas los más elevados se alcanzan en Baleares (9.785,5), Aragón (8.265,4), Cataluña (7.779,5), Cantabria (7.611,7), y Galicia (7.550,4), mientras que los más bajos se registran en Castilla la Mancha (5.279,5), Andalucía (5.397,1), Madrid (5.505,8), Extremadura (5.556,4), y Canarias (5.878,1).



## 4. ATLAS DE LA ACCIDENTALIDAD POR EDAD Y SEXO

De la toma en consideración y como año medio de referencia el de 2013, el reparto proporcional de la población en los tramos de edad empleados en el estudio en comparación con el porcentaje de fallecidos y, por otra parte, de lesionados en esos tramos de edad, destacan los siguientes resultados:

- ▶ En el tramo de edades de 0 a 14 años, que supone algo más del 15 por ciento del total de la población española, se produjeron el 1,7 por ciento de las muertes y el 7,5 por ciento de las lesiones por accidente. Esto indica el menor grado de exposición a los riesgos y la extremada protección familiar y de sus entornos que se mantiene con las personas en dichas edades.
- ▶ En cuanto al tramo de edades de 15 a 29 años, que comprende cerca del 16 por ciento de la población, se registraron el 5,6 por ciento de las muertes y el 10,2 por ciento de las lesiones por accidentes.
- ▶ En el tramo más amplio de edades, entre los 30 y los 64 años, que abarca algo más del 51 por ciento de la población, se produjeron el 28,9 por ciento de las muertes y el 37,2 por ciento de las lesiones por accidentes.
- ▶ Por último, en el tramo de edades de 65 años en adelante, que comprende el 18 por ciento de la población, se produjeron el 63,8 por ciento de las muertes y el 45,1 por ciento de las lesiones por accidentes. Esta elevada desproporción pone en evidencia la alta exposición a los riesgos de accidente, la menor protección familiar y social que caracteriza a dichas edades, y sobre todo, la mayor vulnerabilidad y fragilidad de las personas mayores.

Resulta evidente la elevada concentración de muertes y lesiones accidentales en los tramos de edad avanzados de 65 años en adelante. Con respecto a las muertes en dichas edades, sobresalen mayoritariamente las causadas por caídas y ahogamientos, en particular en estos últimos por obstrucción de las vías respiratorias con alimentos. En cuanto a las lesiones atendidas en estas edades, sobresalen las fracturas y lesiones internas derivadas en su mayoría de caídas

Por lo que respecta a la influencia del sexo (masculino o femenino) en la accidentalidad —que como se indica anteriormente tiene un peso específico del 59,6 por ciento de hombres en la mortalidad y del 50,4 por ciento, también de hombres, en la morbilidad—, de los datos analizados se extraen las siguientes conclusiones por tramos de edad:

- ▶ En el tramo de 0 a 14 años, el 63 por ciento de los fallecidos y el 63 por ciento de los lesionados por accidentes son hombres.
- ▶ De 15 a 29 años se incrementa notablemente el porcentaje de fallecidos de sexo masculino, tanto en las muertes, 80 por ciento, como en las lesiones, 77 por ciento.
- ▶ Entre los 30 y los 64 años, se da el registro porcentual más alto de hombres fallecidos en accidentes, 81 por ciento, y el segundo más alto también de hombres lesionados, con el 65 por ciento.
- ▶ A partir de los 65 años en adelante, se produce un cambio radical en el reparto por sexos, que supone el 48 por ciento de las muertes para los hombres y solo el 30 por ciento, también

de hombres, para las lesiones por accidentes. Las proporciones anteriores se deben a la menor supervivencia de los hombres en estas edades y, con ello, el que forman parte en menor proporción de la población expuesta que en el caso de las mujeres.

Dada la diferente clasificación entre las causas de muerte y los efectos resultantes de las lesiones accidentales que utilizan las dos bases de datos analizados, no es factible establecer una relación vinculante entre ellas. No obstante, se pueden relacionar algunos tipos de lesiones más frecuentes, como es el caso de las fracturas óseas, con las causas de muerte más recurrentes, en especial los accidentes de tráfico y, en menor medida, las agresiones y caídas, pero sin identificación específica entre ellas.

Esta relación proporcional entre tipos de lesiones y muertes, junto con otros aspectos sobre las condiciones, comportamientos y circunstancias en que se han producido dichos eventos —lesiones y muertes—, facilitarían el análisis forense y el establecimiento de conclusiones y enseñanzas para diseñar los planes preventivos futuros. En este sentido, las informaciones sobre la fecha, día de la semana, hora, lugar de ocurrencia, intervención de servicios de emergencia y urgencia, tiempos de aviso, llegada e intervención, entre otros, serían de gran ayuda para el análisis de los accidentes y su prevención posterior.





## 5. ACTUACIONES PROPUESTAS DESDE EL ANÁLISIS DE LA ACCIDENTALIDAD

A partir de la consideración de las causas y circunstancias que concurren en la producción de las muertes y lesiones por accidentes se han de plantear las actuaciones preventivas adecuadas, definidas por especialistas y trasladadas por los cauces apropiados a los distintos actores de la prevención. Bajo la perspectiva de una gestión integral de riesgos, se aconseja desplegar actuaciones que eliminen o substituyan las fuentes de peligro, que reduzcan preventivamente la probabilidad de ocurrencia de accidentes, que minimicen los daños personales directos y amortigüen los daños consecuenciales para conseguir el regreso más rápido a la normalidad.

Dada la importancia de los daños personales producidos por los accidentes y su principal repercusión en la ciudadanía en general, la responsabilidad de su acaecimiento corresponde a las administraciones públicas, que, conscientes de esta importancia, han de poner en marcha planes estratégicos de prevención de accidentes debidamente coordinados desde los niveles estatal, autonómico y municipal.

Al igual que los planes de prevención desplegados desde hace tiempo en los espacios del tráfico vial y del laboral, con mucho éxito por la reducción notable de la accidentalidad, se hacen necesarios unos planes equivalentes de prevención en el hogar y el ocio. Del total de víctimas mortales por accidentes en promedio de los últimos cinco años, unos diez mil por año, el 80 por ciento se produce en los ámbitos del hogar, el ocio y actividades peridomésticas, tal como se estima al desagregar del referido total de muertes las asignadas por los organismos oficiales correspondientes al tráfico vial y otros medios de transporte y a la actividad laboral. La relación de cinco veces más muertes por accidentes de hogar y ocio que en el tráfico vial y trece veces más que en accidentes de trabajo, es un claro exponente de la importancia que tienen los accidentes en estos ámbitos: hogar, peridomésticos y ocio y de la necesidad de intervenir intensiva y ordenadamente en ellos.

Dichos planes preventivos, adaptados al nivel ciudadano, con las técnicas apropiadas de formación, información y sensibilización, pueden y deben alcanzar el objetivo de conseguir una cultura de prevención integral y transversal entre los espacios de la vida doméstica, ocio, laboral y del transporte. Sin duda, estos planes han de estar liderados por la administración pública, con la colaboración de las instituciones civiles, sociales y privadas y la dotación de los recursos necesarios, que redunden en la mejora de la prevención de accidentes en todos los ámbitos.

Un aspecto fundamental para la consecución de una cultura preventiva sinérgica y eficaz reside en garantizar la continuidad de las acciones motivadoras a lo largo de las etapas de la vida de las personas: infancia, adolescencia, juventud, madurez y edades avanzadas, en las que se apliquen los instrumentos didácticos convenientes.

Las actuaciones preventivas planificadas precisan de la investigación de los accidentes y su medición estadística, la formación de especialistas, las medidas preventivas materiales y el despliegue de la formación, información y sensibilización dirigidas a la mejora del comportamiento de los ciudadanos. Estas actuaciones han de contar con la actualización y mejora continua de los planes y la supervisión periódica de la accidentalidad medida como comparación inversa con la prevención puesta en práctica.

La relación inversa de los indicadores de la prevención y de la accidentalidad —a más prevención, menos accidentes— es una garantía de la adecuación de los planes desplegados. Por el contrario, cuando esa relación no sea inversa —a más prevención, más accidentes—, es el anuncio de desajustes producidos en los planes de prevención, que precisan los cambios pertinentes en el proceso de análisis de riesgos y la renovación de las medidas necesarias.

Con la publicación de este estudio, Fundación MAPFRE quiere contribuir al mejor conocimiento de los riesgos de accidentes y a su más eficaz prevención, consciente de que se requieren unos planes ciudadanos de largo plazo, con los que se siente comprometida y dispuesta a participar activamente en las acciones que se lleven a cabo con este fin.



## 6. CONSEJOS GENERALES

### Fundación MAPFRE



## CONSEJOS PARA EVITAR LESIONES

### Niños 0-14 años

- Utiliza una silla adaptada a las características físicas del niño (peso y altura), incluso en trayectos cortos. Los menores de 5 años irán más seguros colocados en sentido contrario a la marcha.
- Asegúrate de que los niños hagan uso del casco y material reflectante para ir en bici.
- Vigila de cerca a los niños en los entornos acuáticos. Respeta las normas e indicaciones del personal de socorrismo.
- Los detectores de humo son el mejor sistema para sobrevivir a un incendio cuando se produce por la noche mientras dormimos.
- Para evitar envenenamientos, hay que mantener fuera del alcance de los niños los productos de limpieza y los medicamentos.

### Jóvenes 15-29 años

- Ponte siempre el casco y material reflectante cuando vayas en bici, en ciclomotor o en motocicleta.
- Haz siempre uso del cinturón de seguridad.
- Al volante cero alcohol y otras drogas. Acuerda un conductor alternativo y no vayas de pasajero si el conductor está bajo los efectos de alguna sustancia.
- Evita las distracciones, tanto como conductor como pasajero.
- Los detectores de humo son el mejor sistema para sobrevivir a un incendio cuando se produce por la noche mientras dormimos.
- En los entornos acuáticos, toma precauciones y sigue las indicaciones del personal de socorrismo. Evita las zambullidas.

### Adultos 30-64 años

- Los detectores de humos son el mejor sistema para sobrevivir a un incendio cuando se produce por la noche mientras dormimos.
- Ponte siempre el casco y material reflectante cuando vayas en bici, en ciclomotor o en motocicleta.
- No utilices el móvil mientras conduces, ni siquiera con el sistema "manos libres".
- Haz siempre uso del cinturón de seguridad.
- En los entornos acuáticos, toma precauciones y sigue las indicaciones del personal de socorrismo. Evita las zambullidas.
- Consulta con tu médico los efectos de los medicamentos en la conducción.

### Mayores 65 años

- Los detectores de humos son el mejor sistema para sobrevivir a un incendio cuando se produce por la noche mientras dormimos.
- Para evitar caídas en casa retira alfombras y cualquier otro elemento con el que te puedas tropezar.
- Mantén todas las estancias de la casa bien iluminadas. Utiliza los pasamanos y, en caso de dificultad para caminar, un bastón.
- Extrema las precauciones en ducha y bañera.
- Consulta con tu médico los efectos de los medicamentos en la conducción.
- Cruza siempre por los pasos de cebra y los semáforos. Antes de cruzar asegúrate de que los vehículos están parados.
- Mantén la actividad física. Caminar fortalece y es saludable.
- En los entornos acuáticos, no te bañes solo, toma precauciones y sigue las indicaciones del personal de socorrismo.
- Aprende a realizar la maniobra de Heimlich.
- Adapta la textura de los alimentos para evitar atragantamientos.

[www.fundacionmapfre.org](http://www.fundacionmapfre.org)

## 7. DATOS DETALLADOS

### 6.1 Datos nacionales (España)



**52.475**  
VICTIMAS  
MORTALES [2011-2015]

**ACCIDENTES:  
MORTALIDAD Y LESIONES**  
ESPAÑA - TODAS LAS EDADES

**1.523.785**  
LESIONADOS [2011-2015]



**60%** **31.281**  
hombres entre  
2011-2015

**40%** **21.194**  
mujeres entre  
2011-2015

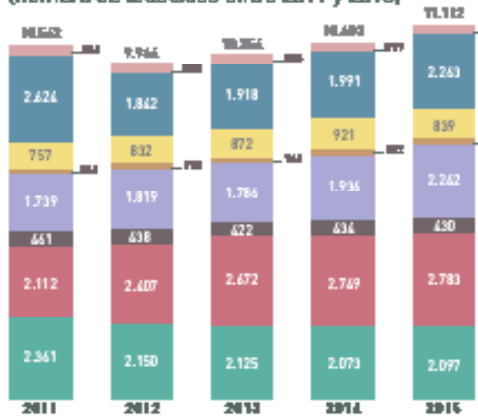
**50%** **768.371**  
hombres entre  
2011-2015

**50%** **755.414**  
mujeres entre  
2011-2015

**10.495** personas fallecidas de todas las edades  
(entre 2011-2015, de media)

**304.757** personas lesionadas de todas las edades  
(entre 2011-2015, de media)

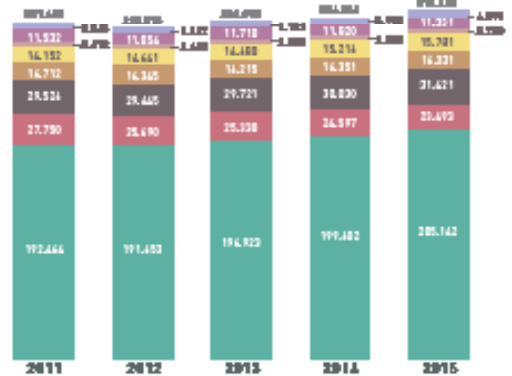
**Principales causas de mortalidad**  
(número de fallecidos entre 2011 y 2015)



■ Accidentes de tráfico terrestre ■ Agresiones  
■ Atragantamientos por sumersión ■ Atragantamientos  
■ Caídas ■ Envenenamientos ■ Fuego y humo ■ Otros

\* Las causas de muerte son atribuibles a lesiones no traumáticas. Se han incluido las agresiones a nivel corporal.

**Principales tipos de lesiones**  
(número de lesionados entre 2010 y 2014)



■ Fracturas ■ Lesiones intracraneales, lumbares y miembros superiores  
■ Lesiones intracraneales, lumbares, abdominales y miembros inferiores  
■ Heridas abiertas ■ Efectos térmicos, lesiones por electricidad, aplastamientos, aplastamientos y cuerpos extraños ■ Quemaduras  
■ Envenenamientos ■ Otros

**Principales causas de mortalidad según grupo de edad (2011-2015)**

0 a 14	15 a 29	30 a 64	>65
33% Accidentes de tráfico y transporte	55% Accidentes de tráfico y transporte	36% Accidentes de tráfico y transporte	32% Caídas
19% Ahogamientos por sumersión	10% Envenenamientos	17% Envenenamientos	25% Atragantamientos
13% Otros	9% Otros	14% Otros	24% Otros
11% Agresiones	8% Agresiones	12% Caídas	10% Accidentes de tráfico y transporte
9% Atragantamientos	8% Ahogamientos por sumersión	7% Atragantamientos	4% Envenenamientos
4% Fuego y humo	7% Caídas	6% Ahogamientos por sumersión	3% Ahogamientos por sumersión

**Principales tipos de lesión según grupo de edad (2011-2015)**

0 a 14	15 a 29	30 a 64	>65
49% Fracturas	52% Fracturas	58% Fracturas	76% Fracturas
16% Lesiones intracraneales, lumbares, abdominales y miembros superiores	18% Lesiones intracraneales, lumbares, abdominales y miembros inferiores	14% Lesiones intracraneales, lumbares, abdominales y miembros inferiores	11% Lesiones intracraneales, lumbares, abdominales y miembros inferiores
10% Efectos térmicos, lesiones por electricidad, aplastamientos y cuerpos extraños	10% Heridas abiertas	8% Heridas abiertas	5% Efectos térmicos, lesiones por electricidad, aplastamientos y cuerpos extraños
7% Heridas abiertas	9% Lesiones intracraneales, lumbares, abdominales y miembros inferiores	8% Lesiones intracraneales, lumbares, abdominales y miembros inferiores	2% Lesiones intracraneales, lumbares, abdominales y miembros inferiores
7% Envenenamiento	4% Envenenamiento	5% Envenenamiento	2% Otros

www.fundacionmapfre.org

Fuente de datos: INE. Elaboración propia

# Fundación MAPFRE

**736 VÍCTIMAS MORTALES** [2011-2015]

**ACCIDENTES: MORTALIDAD Y LESIONES ESPAÑA- NIÑOS DE 0 a 14 AÑOS**

**118.232 LESIONADOS** [2011-2015]



**63% niños** entre 2011-2015 **460**

**37% niñas** entre 2011-2015 **276**

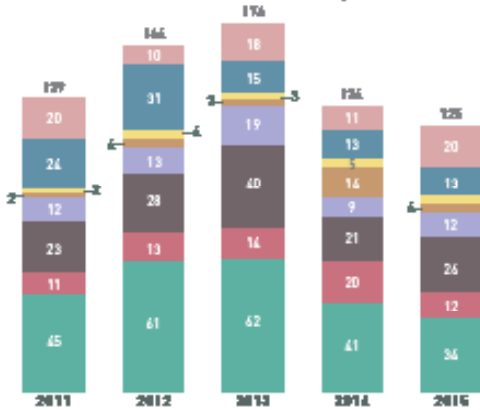
**147 niños** fallecidos de entre 0 y 14 años (entre 2011-2015, de media)

**63% niños** entre 2011-2015 **75.003**

**37% niñas** entre 2011-2015 **43.229**

**23.646 niños** lesionados de entre 0 y 14 años (entre 2011-2015, de media)

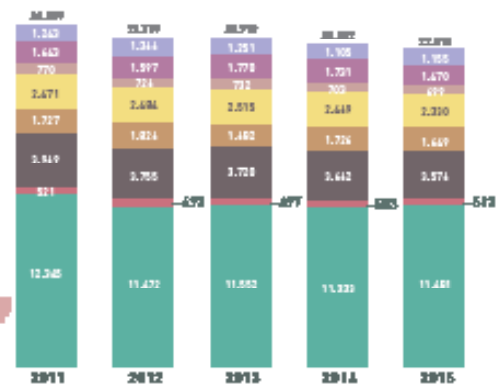
**Principales causas de mortalidad** (número de fallecidos entre 2011 y 2015)



■ Accidentes de tráfico y transporte ■ Atragastamientos\*  
■ Ahogamientos por sumersión ■ Ahogamientos  
■ Caídas ■ Envenenamientos ■ Fuego y humo ■ Otros

\* Las causas de muerte por golpes a la cabeza no se contabilizan. No han incluido las agresiones más comunes.

**Principales tipos de lesiones** (número de lesionados entre 2011 y 2015)



■ Fracturas ■ Lesiones en la cara, cabeza y cuello  
■ Lesiones en brazos, manos, tobillos, muñecas y dedos  
■ Heridas abiertas ■ Elctos tardíos, lesiones superficiales, quemaduras, aplastamientos y cuerpos extraños ■ Envenenamientos  
■ Otros

**Principales causas de mortalidad según grupo de edad (2011-2015)**

<1año	1 a 4	5 a 9	10 a 14
29% Atragastamientos	27% Ahogamientos por sumersión	36% Accidentes de tráfico y transporte	47% Accidentes de tráfico y transporte
23% Agresiones	26% Accidentes de tráfico y transporte	22% Ahogamientos por sumersión	14% Otros
19% Accidentes de tráfico y transporte	13% Otros	11% Otros	12% Agresiones
15% Otros	11% Atragastamientos	11% Agresiones	10% Ahogamientos por sumersión
7% Ahogamientos por sumersión	10% Caídas	10% Caídas	10% Caídas
5% Caídas	5% Agresiones	5% Fuego y humo	3% Fuego y humo

**Principales tipos de lesión según grupo de edad (2011-2015)**

<1año	1 a 4	5 a 9	10 a 14
34% Elctos tardíos, lesiones superficiales, quemaduras, aplastamientos y cuerpos extraños	32% Fracturas	59% Fracturas	61% Fracturas
27% Fracturas	17% Lesiones en la cara, cabeza y cuello, tobillos, muñecas y dedos	15% Lesiones en la cara, cabeza y cuello, tobillos, muñecas y dedos	14% Lesiones en la cara, cabeza y cuello, tobillos, muñecas y dedos
21% Lesiones en la cara, cabeza y cuello, tobillos, muñecas y dedos	15% Envenenamientos	8% Heridas abiertas	7% Heridas abiertas
7% Otras	12% Elctos tardíos, lesiones superficiales, quemaduras, aplastamientos y cuerpos extraños	7% Elctos tardíos, lesiones superficiales, quemaduras, aplastamientos y cuerpos extraños	6% Elctos tardíos, lesiones superficiales, quemaduras, aplastamientos y cuerpos extraños
5% Envenenamientos	9% Heridas abiertas	4% Otras	4% Laxadores, osseos y torceduras

[www.fundacionmapfre.org](http://www.fundacionmapfre.org)

Fuente de datos: INE. Elaboración propia

# Fundación MAPFRE

**3.206**  
VICTIMAS  
MORTALES [2011-2015]

**ACCIDENTES:  
MORTALIDAD Y LESIONES  
ESPAÑA - JÓVENES DE 15 a 29 AÑOS**

**156.157**  
LESIONADOS [2011-2015]



**80%** chicos **2.562** entre 2011-2015

**20%** chicas **644** entre 2011-2015

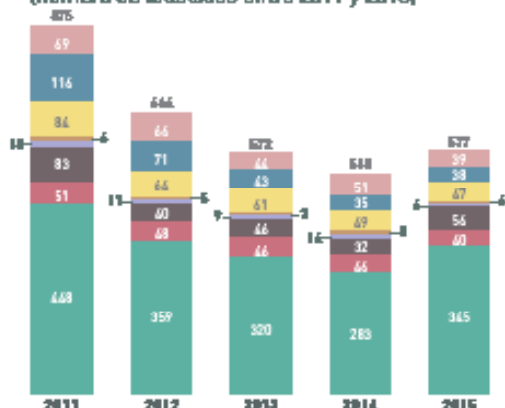
**641** jóvenes fallecidos de entre 15 y 29 años (entre 2011-2015, de media)

**77%** chicos **119.601** entre 2011-2015

**23%** chicas **36.556** entre 2011-2015

**31.231** jóvenes lesionados de entre 15 y 29 años (entre 2011-2015, de media)

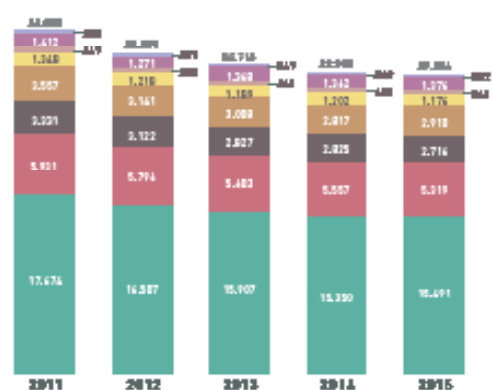
**Principales causas de mortalidad (número de fallecidos entre 2011 y 2015)**



\* Las causas de muerte son distintas a lesiones no traumáticas. No han incluido las agresiones a nivel corporativo.



**Principales tipos de lesiones (número de lesionados entre 2011 y 2015)**



**Principales causas de mortalidad según grupo de edad (2011-2015)**

15 a 19	20 a 24	25 a 29
56% Accidentes de tráfico y transporte	58% Accidentes de tráfico y transporte	51% Accidentes de tráfico y transporte
11% Ahogamientos por sumersión	9% Otros	13% Envenenamientos
10% Otros	8% Envenenamientos	10% Agresiones
8% Caídas	8% Ahogamientos por sumersión	9% Otros
7% Agresiones	8% Caídas	7% Ahogamientos por sumersión
4% Envenenamientos	7% Agresiones	6% Caídas

**Principales tipos de lesión según grupo de edad (2011-2015)**

15 a 19	20 a 24	25 a 29
52% Fracturas	51% Fracturas	52% Fracturas
18% Luxaciones, esguinces y torceduras	18% Luxaciones, esguinces y torceduras	18% Luxaciones, esguinces y torceduras
11% Lesiones intracraneales, torác, abdominales y médula espinal	11% Heridas abiertas	10% Heridas abiertas
8% Heridas abiertas	10% Lesiones intracraneales, torác, abdominales y médula espinal	8% Lesiones intracraneales, torác, abdominales y médula espinal
5% Envenenamiento	4% Envenenamiento	4% Elisiones traumáticas, lesiones superficiales, quemaduras, congelaciones y otras lesiones

[www.fundacionmapfre.org](http://www.fundacionmapfre.org)

Fuente de datos: INE. Elaboración propia

# Fundación MAPFRE

**15.314**  
VICTIMAS  
MORTALES [2011-2015]

**ACCIDENTES:  
MORTALIDAD Y LESIONES**  
ESPAÑA- PERSONAS DE 30 a 64 AÑOS

**567.267**  
LESIONADOS [2011-2015]



81% hombres  
12.387 entre 2011-2015

19% mujeres  
2.927 entre 2011-2015

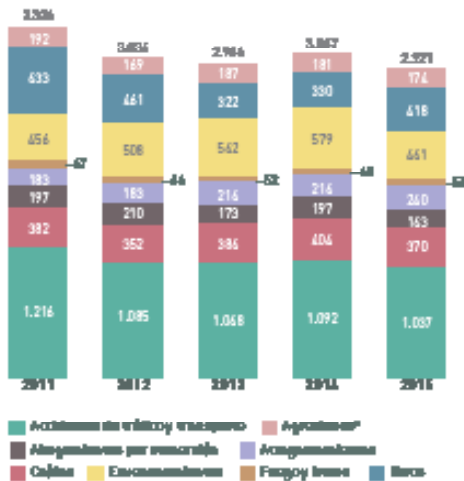
3.063 personas fallecidas de entre 30 y 64 años (entre 2011-2015, de media)

65% hombres  
366.862 entre 2011-2015

35% mujeres  
200.405 entre 2011-2015

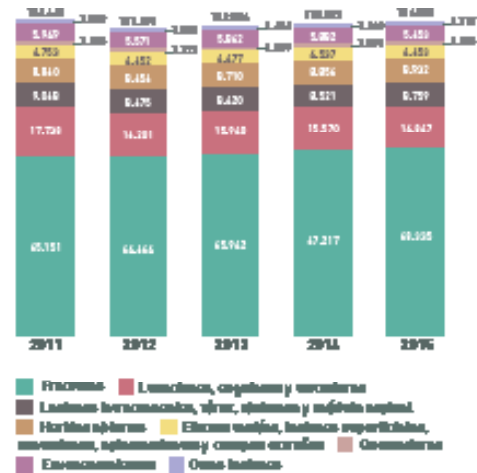
113.453 personas lesionadas de entre 30 y 64 años (entre 2011-2015, de media)

## Principales causas de mortalidad (número de fallecidos entre 2011 y 2015)



\* Las causas de muerte por golpes o lesiones no traumáticas. No las incluído las agresiones más comunes.

## Principales tipos de lesiones (número de lesionados entre 2011 y 2015)



## Principales causas de mortalidad según grupo de edad (2011-2015)

30 a 39	40 a 49	50 a 59	60 a 64
43% Accidentes de tráfico y transporte	36% Accidentes de tráfico y transporte	33% Accidentes de tráfico y transporte	30% Accidentes de tráfico y transporte
21% Evencamientos	22% Evencamientos	17% Otros	21% Caídas
11% Otros	12% Otros	14% Caídas	18% Otros
8% Caídas	11% Caídas	12% Evencamientos	12% Atragantamientos
8% Agresiones	7% Agresiones	9% Atragantamientos	7% Ahogamientos por sumersión
5% Ahogamientos por sumersión	6% Ahogamientos por sumersión	7% Ahogamientos por sumersión	6% Evencamientos

## Principales tipos de lesión según grupo de edad (2011-2015)

30 a 39	40 a 49	50 a 59	60 a 64
53% Fracturas	55% Fracturas	63% Fracturas	67% Fracturas
17% Lesiones, esguinces y torceduras	16% Lesiones, esguinces y torceduras	12% Lesiones, esguinces y torceduras	10% Lesiones, esguinces y torceduras
10% Heridas abiertas	8% Heridas abiertas	8% Lesiones intracraneales, torac, abdomen y médula espinal	8% Lesiones intracraneales, torac, abdomen y médula espinal
8% Lesiones intracraneales, torac, abdomen y médula espinal	7% Lesiones intracraneales, torac, abdomen y médula espinal	6% Heridas abiertas	5% Heridas abiertas
5% Evencamientos	6% Evencamientos	5% Evencamientos	4% Efectos térdos, lesiones de perf, quemaduras, aplastamientos y otras lesiones

[www.fundacionmapfre.org](http://www.fundacionmapfre.org)

Fuente de datos: INE. Elaboración propia



# Fundación MAPFRE

**33.219**  
VICTIMAS  
MORTALES [2011-2015]

**ACCIDENTES:  
MORTALIDAD Y LESIONES**  
ESPAÑA - PERSONAS DE MÁS DE 65 AÑOS

**682.129**  
LESIONADOS [2011-2015]



**48%** **15.872** entre 2011-2015  
hombres

**52%** **17.347** entre 2011-2015  
mujeres

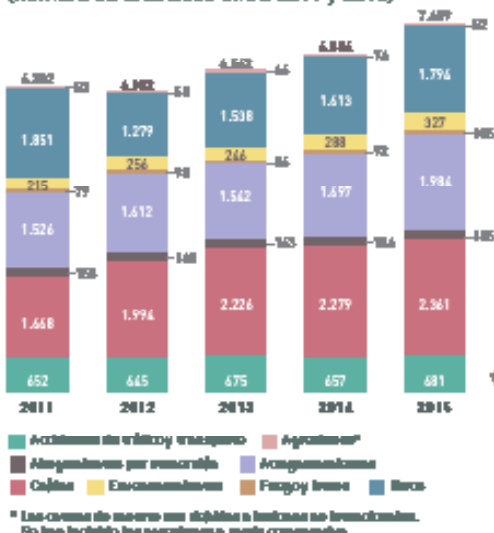
**6.644** personas fallecidas de más de 65 años (entre 2011-2015, de media)

**30%** **206.905** entre 2011-2015  
hombres

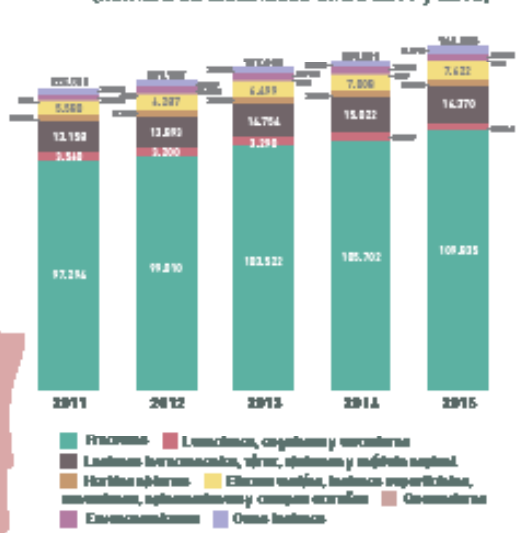
**70%** **475.224** entre 2011-2015  
mujeres

**136.426** personas lesionadas de más de 65 años (entre 2011-2015, de media)

**Principales causas de mortalidad**  
(número de fallecidos entre 2011 y 2015)



**Principales tipos de lesiones**  
(número de lesionados entre 2011 y 2015)



**Principales causas de mortalidad según grupo de edad (2011-2015)**

65 a 69	70 a 74	75 a 79	más de 80
27% Accidentes de tráfico y transporte	25% Caídas	31% Caídas	33% Caídas
24% Caídas	24% Otros	22% Otros	29% Ataque cardíaco
19% Otros	21% Accidentes de tráfico y transporte	18% Ataque cardíaco	25% Otros
14% Ataque cardíaco	14% Ataque cardíaco	17% Accidentes de tráfico y transporte	6% Accidentes de tráfico y transporte
7% Ahogamientos por Sumersión	7% Ahogamientos por Sumersión	5% Ahogamientos por Sumersión	4% Evenciamiento
4% Evenciamiento	4% Evenciamiento	4% Evenciamiento	1% Fuego y humo

**Principales tipos de lesión según grupo de edad (2011-2015)**

65 a 69	70 a 74	75 a 79	más de 80
70% Fracturas	72% Fracturas	74% Fracturas	78% Fracturas
9% Lesiones intracraeales, ltraax, columna y médula espinal	11% Lesiones intracraeales, ltraax, columna y médula espinal	12% Lesiones intracraeales, ltraax, columna y médula espinal	11% Lesiones intracraeales, ltraax, columna y médula espinal
7% Luxaciones, esguinces y torceduras	5% Luxaciones, esguinces y torceduras	5% Efectos térmicos, lesiones deportivas, quemaduras, aplastamientos y cuerpos extraños	5% Efectos térmicos, lesiones deportivas, quemaduras, aplastamientos y cuerpos extraños
4% Efectos térmicos, lesiones deportivas, quemaduras, aplastamientos y cuerpos extraños	5% Efectos térmicos, lesiones deportivas, quemaduras, aplastamientos y cuerpos extraños	2% Luxaciones, esguinces y torceduras	2% Otras
4% Heridas abiertas	3% Heridas abiertas	2% Otras	2% Evenciamiento

[www.fundacionmapfre.org](http://www.fundacionmapfre.org)

Fuente de datos: INE. Elaboración propia



## 6.2 Andalucía

# Fundación MAPFRE

**7.472**  
VÍCTIMAS  
MORTALES (2011-2015)



ACCIDENTES:  
**MORTALIDAD Y LESIONES**  
ANDALUCÍA - TODAS LAS EDADES

**226.679**  
LESIONADOS (2011-2015)



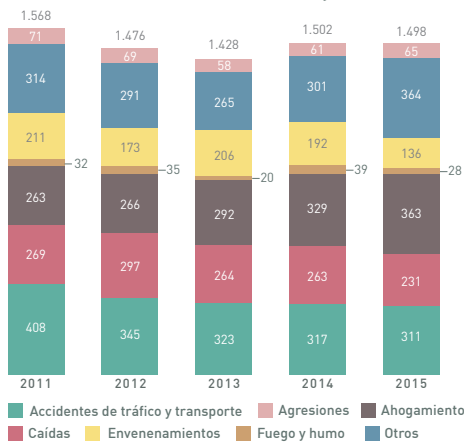
**64%** hombres **4.787** entre 2011-2015  
**36%** mujeres **2.685** entre 2011-2015

**1.494** personas fallecidas de **todas las edades** (entre 2011-2015, de media)

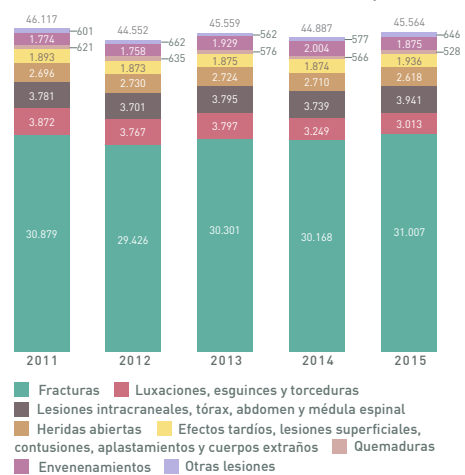
**50%** hombres **114.264** entre 2011-2015  
**50%** mujeres **112.415** entre 2011-2015

**45.336** personas lesionadas de **todas las edades** (entre 2011-2015, de media)

### Principales causas de mortalidad (número de fallecidos entre 2011 y 2015)



### Principales tipos de lesiones (número de lesionados entre 2011 y 2015)



### Principales causas de mortalidad según grupo de edad (2011-2015)

Grupo de edad	0-14	15-29	30-64	>65
Ahogamiento	28%	56%	35%	28%
Accidentes de tráfico y transporte	26%	12%	21%	27%
Otros	12%	11%	12%	25%
Caídas	10%	10%	12%	10%
Agresiones	10%	8%	10%	7%
Envenenamiento				
Envenenamiento				
Envenenamiento				

### Principales tipos de lesión según grupo de edad (2011-2015)

Grupo de edad	0-14	15-29	30-64	>65
Fracturas	53%	55%	61%	79%
Lesiones intracraneales, tórax, abdomen y médula espinal	14%	16%	12%	9%
Efectos tardíos, lesiones superficiales, contusiones, aplastamientos y cuerpos extraños	8%	11%	8%	3%
Heridas abiertas	8%	8%	7%	2%
Envenenamiento	7%	4%	5%	2%
Envenenamiento				
Envenenamiento				

### Consejos Fundación MAPFRE

- Los detectores de humos son el mejor sistema para sobrevivir a un incendio cuando se produce por la noche mientras dormimos.
- Para evitar envenenamientos, mantén fuera del alcance de los niños los productos de limpieza o los medicamentos.
- En los entornos acuáticos, toma precauciones y respeta las normas e indicaciones del personal del socorrismo.
- Haz uso siempre, aun en trayectos cortos, del cinturón de seguridad. Para menores o con una estatura igual o inferior a 1,35 m emplear los pertinentes dispositivos de retención. Menores de 5 años, a contramarcha por Ley.
- Consulta con tu médico los efectos de los medicamentos en la conducción y realiza chequeos periódicamente.

[www.fundacionmapfre.org](http://www.fundacionmapfre.org)

Fuente de datos: INE. Elaboración propia

# Fundación MAPFRE

**125**  
VÍCTIMAS  
MORTALES (2011-2015)



ACCIDENTES:  
**MORTALIDAD Y LESIONES**  
ANDALUCÍA- NIÑOS DE 0 a 14 AÑOS

**20.588**  
LESIONADOS (2011-2015)



61% **76** entre 2011-2015  
niños

39% **49** entre 2011-2015  
niñas

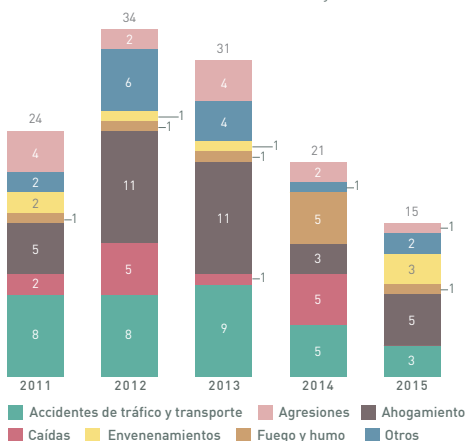
**25** niños fallecidos de entre 0 y 14 años  
(entre 2011-2015, de media)

65% **13.404** entre 2011-2015  
niños

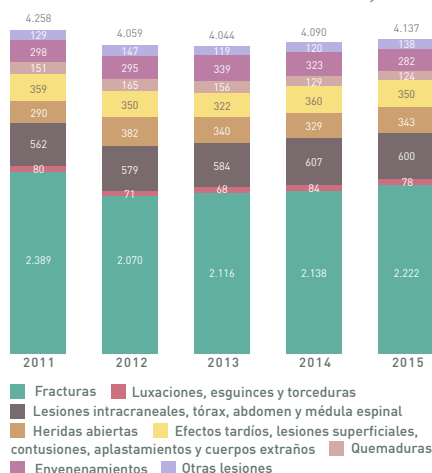
35% **7.184** entre 2011-2015  
niñas

**4.118** niños lesionados de entre 0 y 14 años  
(entre 2011-2015, de media)

Principales causas de mortalidad  
(número de fallecidos entre 2011 y 2015)



Principales tipos de lesiones  
(número de lesionados entre 2011 y 2015)



Principales causas de mortalidad según grupo de edad (2011-2015)

<1año	1 a 4	5 a 9	10 a 14
36% Accidentes de tráfico y transporte	37% Ahogamientos	32% Ahogamientos	35% Accidentes de tráfico y transporte
27% Ahogamiento	22% Accidentes de tráfico y transporte	21% Accidentes de tráfico y transporte	18% Caídas
27% Otros	9% Caídas	15% Otros	12% Ahogamientos
9% Caídas	9% Fuego y humo	15% Agresiones	12% Otros
-	9% envenenamientos	6% Caídas	12% Agresiones

Principales tipos de lesión según grupo de edad (2011-2015)

<1año	1 a 4	5 a 9	10 a 14
31% Efectos tardíos, lesiones superf., contusiones, aplastamientos y cuerpos extraños	32% Fracturas	63% Fracturas	67% Fracturas
23% Fracturas	18% Envenenamiento	13% Lesiones intracraneales, tórax, abdomen y médula espinal	11% Lesiones intracraneales, tórax, abdomen y médula espinal
22% Lesiones intracraneales, tórax, abdomen y médula espinal	17% Lesiones intracraneales, tórax, abdomen y médula espinal	9% Heridas abiertas	8% Heridas abiertas
9% Otras	10% Efectos tardíos, lesiones superf., contusiones, aplastamientos y cuerpos extraños	6% Efectos tardíos, lesiones superf., contusiones, aplastamientos y cuerpos extraños	5% Efectos tardíos, lesiones superf., contusiones, aplastamientos y cuerpos extraños
7% Envenenamientos	9% Heridas abiertas	3% Envenenamientos	3% Luxaciones, esguinces y torceduras

## Consejos Fundación MAPFRE



- Utiliza una sillita adaptada a las características físicas del niño (peso y altura), incluso en trayectos cortos; menores de 5 años irán más seguros colocados en sentido contrario a la marcha.
- Asegúrate de que los niños hagan uso del casco y material reflectante para ir en bici.
- Vigila de cerca a los niños en los entornos acuáticos. Respeta las normas e indicaciones del personal del socorrismo.
- Los detectores de humo son el mejor sistema para sobrevivir a un incendio cuando se produce por la noche mientras dormimos.
- Para evitar envenenamientos, mantén fuera del alcance de los niños los productos de limpieza o los medicamentos.

[www.fundacionmapfre.org](http://www.fundacionmapfre.org)

Fuente de datos: INE. Elaboración propia

# Fundación MAPFRE

**567**  
VÍCTIMAS  
MORTALES (2011-2015)



ACCIDENTES:  
**MORTALIDAD Y LESIONES**  
ANDALUCÍA - JÓVENES DE 15 a 29 AÑOS

**25.862**  
LESIONADOS (2011-2015)



**82%** chicos  
entre 2011-2015

**18%** chicas  
entre 2011-2015

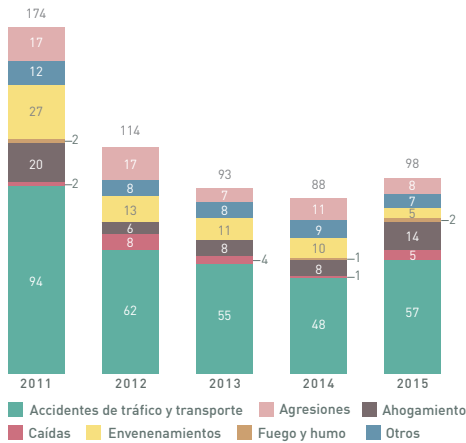
**113** jóvenes fallecidos de entre 15 y 29 años  
(entre 2011-2015, de media)

**75%** chicos  
entre 2011-2015

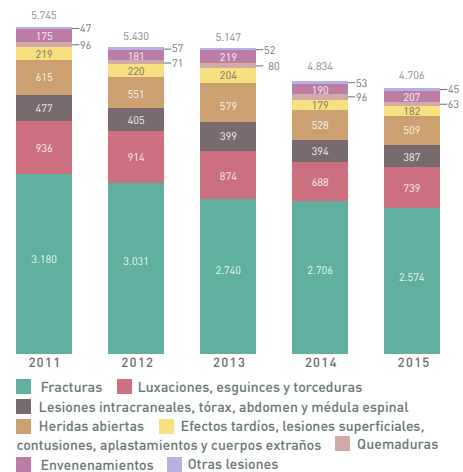
**25%** chicas  
entre 2011-2015

**5.172** jóvenes lesionados de entre 15 y 29 años  
(entre 2011-2015, de media)

Principales causas de mortalidad  
(número de fallecidos entre 2011 y 2015)



Principales tipos de lesiones  
(número de lesionados entre 2011 y 2015)



Principales causas de mortalidad según grupo de edad (2011-2015)

15 a 19	20 a 24	25 a 29
62% Accidentes de tráfico y transporte	62% Accidentes de tráfico y transporte	47% Accidentes de tráfico y transporte
12% Ahogamientos	10% Envenenamiento	18% Envenenamiento
10% Agresiones	8% Otros	13% Agresiones
7% Caídas	8% Ahogamientos	10% Ahogamientos
5% Otros	8% Agresiones	8% Otros

Principales tipos de lesión según grupo de edad (2011-2015)

15 a 19	20 a 24	25 a 29
58% Fracturas	54% Fracturas	54% Fracturas
15% Luxaciones, esguinces y torceduras	16% Luxaciones, esguinces y torceduras	17% Luxaciones, esguinces y torceduras
9% Lesiones intracraneales, tórax, abdomen y médula espinal	12% Heridas abiertas	11% Heridas abiertas
9% Heridas abiertas	8% Lesiones intracraneales, tórax, abdomen y médula espinal	7% Lesiones intracraneales, tórax, abdomen y médula espinal
3% Envenenamiento	4% Efectos tardíos, lesiones superf., contusiones, aplastamientos y cuerpos extraños	4% Envenenamiento

## Consejos Fundación MAPFRE



- Ponte siempre el casco y material reflectante cuando vayas en bici, en ciclomotor o en motocicleta.
- Haz siempre uso del cinturón de seguridad.
- Consulta con tu médico los efectos de los medicamentos en la conducción.
- Los detectores de humo son el mejor sistema para sobrevivir a un incendio cuando se produce por la noche mientras dormimos.
- En los entornos acuáticos, toma precauciones y sigue las indicaciones del personal de socorrismo.

[www.fundacionmapfre.org](http://www.fundacionmapfre.org)

Fuente de datos: INE. Elaboración propia

# Fundación MAPFRE

**2.740**  
VÍCTIMAS  
MORTALES (2011-2015)



ACCIDENTES:  
**MORTALIDAD Y LESIONES**  
ANDALUCÍA - PERSONAS DE 30 a 64 AÑOS

**90.830** LESIONADOS  
(2011-2015)



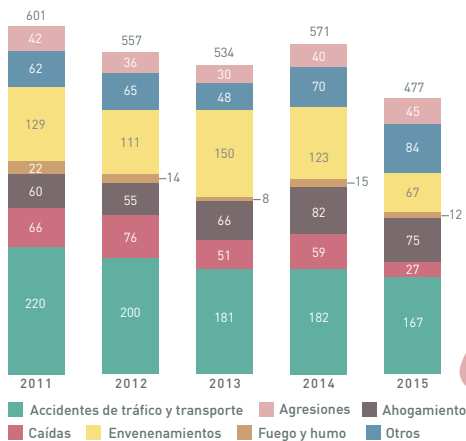
**82%** hombres **2.246** entre 2011-2015  
**18%** mujeres **494** entre 2011-2015

**548** personas fallecidas de **entre 30 y 64 años** (entre 2011-2015, de media)

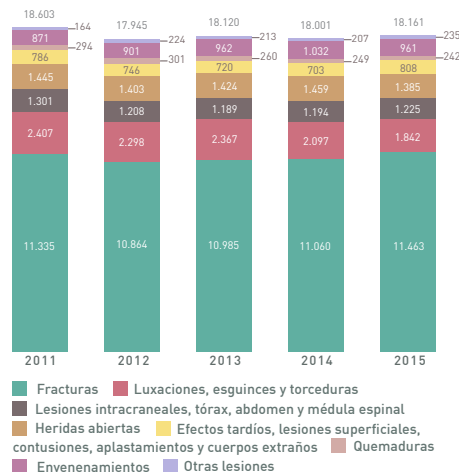
**60%** hombres **54.706** entre 2011-2015  
**40%** mujeres **36.124** entre 2011-2015

**18.166** personas lesionadas de **entre 30 y 64 años** (entre 2011-2015, de media)

Principales causas de mortalidad  
(número de fallecidos entre 2011 y 2015)



Principales tipos de lesiones  
(número de lesionados entre 2011 y 2015)



Principales causas de mortalidad según grupo de edad (2011-2015)

30 a 39	40 a 49	50 a 59	60 a 64
45% Accidentes de tráfico y transporte	33% Accidentes de tráfico y transporte	30% Accidentes de tráfico y transporte	31% Accidentes de tráfico y transporte
25% Envenenamientos	25% Envenenamientos	18% Envenenamientos	20% Caídas
8% Otros	11% Otros	17% Ahogamientos	18% Ahogamientos
7% Ahogamientos	10% Ahogamientos	15% Otros	17% Otros
7% Agresiones	9% Agresiones	11% Caídas	9% Envenenamientos

Principales tipos de lesión según grupo de edad (2011-2015)

30 a 39	40 a 49	50 a 59	60 a 64
55% Fracturas	59% Fracturas	66% Fracturas	69% Fracturas
15% Luxaciones, esguinces y torceduras	13% Luxaciones, esguinces y torceduras	10% Luxaciones, esguinces y torceduras	9% Luxaciones, esguinces y torceduras
11% Heridas abiertas	9% Heridas abiertas	7% Lesiones intracraneales, tórax, abdomen y médula espinal	8% Lesiones intracraneales, tórax, abdomen y médula espinal
7% Lesiones intracraneales, tórax, abdomen y médula espinal	6% Lesiones intracraneales, tórax, abdomen y médula espinal	6% Heridas abiertas	4% Heridas abiertas
6% Envenenamiento	6% Envenenamiento	5% Envenenamiento	4% Efectos tardíos, lesiones superficiales, contusiones, aplastamientos y cuerpos extraños

## Consejos Fundación MAPFRE



- Los detectores de humos son el mejor sistema para sobrevivir a un incendio cuando se produce por la noche mientras dormimos.
- Ponte siempre el casco y material reflectante cuando vayas en bici, en ciclomotor o en motocicleta.
- Haz siempre uso del cinturón de seguridad.
- En los entornos acuáticos, toma precauciones y sigue las indicaciones del personal de socorrismo.
- Consulta con tu médico los efectos de los medicamentos en la conducción.

[www.fundacionmapfre.org](http://www.fundacionmapfre.org)

Fuente de datos: INE. Elaboración propia

# Fundación MAPFRE

**4.040**  
VÍCTIMAS  
MORTALES (2011-2015)



ACCIDENTES:  
**MORTALIDAD Y LESIONES**  
ANDALUCÍA  
PERSONAS DE MÁS DE 65 AÑOS

**89.399**  
LESIONADOS (2011-2015)



49% hombres  
2.000 entre 2011-2015

51% mujeres  
2.040 entre 2011-2015

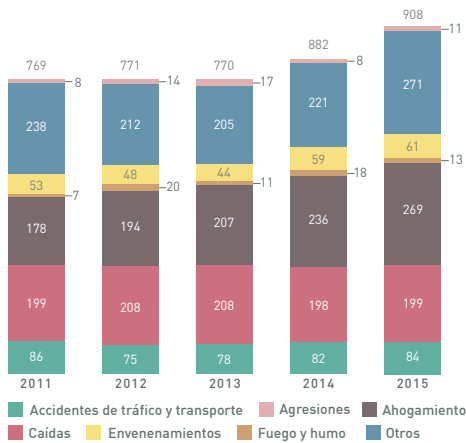
808 personas fallecidas de más de 65 años (entre 2011-2015, de media)

30% hombres  
26.881 entre 2011-2015

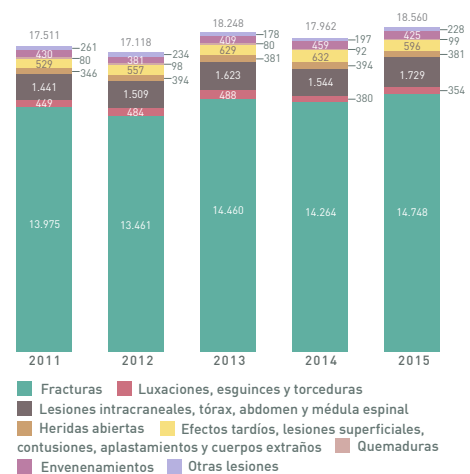
70% mujeres  
62.518 entre 2011-2015

17.880 personas lesionadas de más de 65 años (entre 2011-2015, de media)

Principales causas de mortalidad (número de fallecidos entre 2011 y 2015)



Principales tipos de lesiones (número de lesionados entre 2011 y 2015)



Principales causas de mortalidad según grupo de edad (2011-2015)

65 a 69	70 a 74	75 a 79	más de 80
23% Accidentes de tráfico y transporte	32% Otros	29% Otros	31% Ahogamiento
23% Caídas	22% Caídas	25% Caídas	28% Otros
23% Otros	20% Ahogamiento	20% Ahogamiento	26% Caídas
19% Ahogamiento	18% Accidentes de tráfico y transporte	14% Accidentes de tráfico y transporte	7% Envenenamientos
6% Envenenamientos	4% Envenenamientos	6% Envenenamientos	5% Accidentes de tráfico y transporte

Principales tipos de lesión según grupo de edad (2011-2015)

65 a 69	70 a 74	75 a 79	más de 80
73% Fracturas	74% Fracturas	78% Fracturas	83% Fracturas
8% Lesiones intracraneales, tórax, abdomen y médula espinal	10% Lesiones intracraneales, tórax, abdomen y médula espinal	10% Lesiones intracraneales, tórax, abdomen y médula espinal	8% Lesiones intracraneales, tórax, abdomen y médula espinal
6% Luxaciones, esguinces y torceduras	4% Luxaciones, esguinces y torceduras	3% Efectos tardíos, lesiones superf., contusiones, aplastamientos y cuerpos extraños	3% Efectos tardíos, lesiones superf., contusiones, aplastamientos y cuerpos extraños
4% Efectos tardíos, lesiones superf., contusiones, aplastamientos y cuerpos extraños	4% Efectos tardíos, lesiones superf., contusiones, aplastamientos y cuerpos extraños	3% Envenenamiento	2% Envenenamiento
3% Envenenamiento	3% Heridas abiertas	2% Luxaciones, esguinces y torceduras	1% Heridas abiertas

## Consejos Fundación MAPFRE



- Los detectores de humos son el mejor sistema para sobrevivir a un incendio cuando se produce por la noche mientras dormimos.
- Toma precauciones para evitar caídas: no hagas desplazamientos con riesgos. Utiliza los pasamanos y en caso de dificultad al caminar, un bastón.
- Consulta con tu médico los efectos de los medicamentos en la conducción.
- Precaución al cruzar los pasos de cebra. Mira atentamente a ambos lados.
- En los entornos acuáticos, toma precauciones y sigue las indicaciones del personal de socorrismo.

[www.fundacionmapfre.org](http://www.fundacionmapfre.org)

Fuente de datos: INE. Elaboración propia

## 6.3 Aragón

# Fundación MAPFRE

**1.483**  
VÍCTIMAS  
MORTALES (2011-2015)

ACCIDENTES:  
**MORTALIDAD Y LESIONES**  
ARAGÓN - TODAS LAS EDADES

**53.724**  
LESIONADOS (2011-2015)

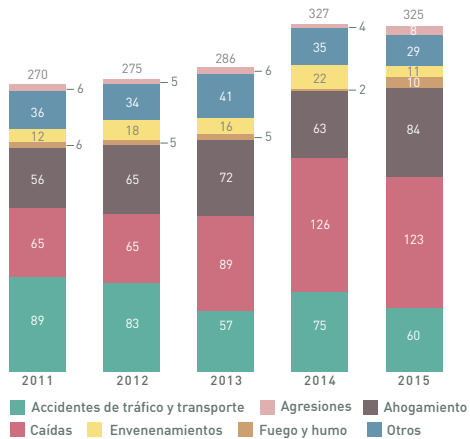
**61%** hombres (911 entre 2011-2015)  
**39%** mujeres (572 entre 2011-2015)

**297** personas fallecidas de **todas las edades** (entre 2011-2015, de media)

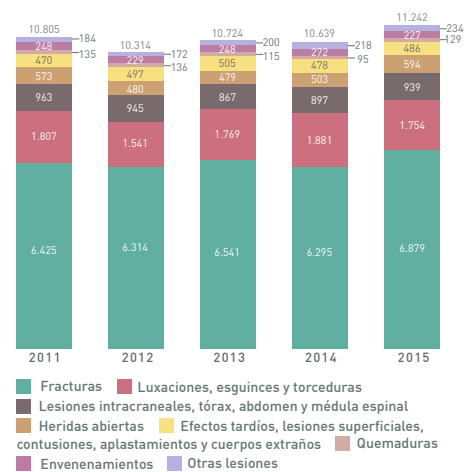
**53%** hombres (28.673 entre 2011-2015)  
**47%** mujeres (25.051 entre 2011-2015)

**10.745** personas lesionadas de **todas las edades** (entre 2011-2015, de media)

Principales causas de mortalidad (número de fallecidos entre 2011 y 2015)



Principales tipos de lesiones (número de lesionados entre 2011 y 2015)



Principales causas de mortalidad según grupo de edad (2011-2015)

Grupo de edad	0-14	15-29	30-64	>65
Accidentes de tráfico y transporte	38% Ahogamiento	65% Accidentes de tráfico y transporte	47% Accidentes de tráfico y transporte	40% Caidas
Caidas	25% Accidentes de tráfico y transporte	7% Caidas	17% Caidas	29% Ahogamiento
Fuego y humo	13% Caidas	7% Ahogamiento	11% Otros	13% Otros
Otros	13% Fuego y humo	7% Envenenamiento	10% Envenenamiento	12% Accidentes de tráfico y transporte
Envenenamientos	6% Otros	7% Agresiones	9% Ahogamiento	3% Envenenamiento

Principales tipos de lesión según grupo de edad (2011-2015)

Grupo de edad	0-14	15-29	30-64	>65
Fracturas	44%	45%	49%	78%
Lesiones intracraneales, tórax, abdomen y médula espinal	25%	31%	28%	9%
Efectos tardíos, lesiones superficiales, contusiones, aplastamientos y cuerpos extraños	11%	8%	7%	4%
Envenenamiento	6%	7%	6%	4%
Heridas abiertas	6%	4%	4%	2%

### Consejos Fundación MAPFRE

- Los detectores de humos son el mejor sistema para sobrevivir a un incendio cuando se produce por la noche mientras dormimos.
- Para evitar envenenamientos, mantén fuera del alcance de los niños los productos de limpieza o los medicamentos.
- En los entornos acuáticos, toma precauciones y respeta las normas e indicaciones del personal del socorrismo.
- Haz uso siempre, aun en trayectos cortos, del cinturón de seguridad. Para menores o con una estatura igual o inferior a 1,35 m emplear los pertinentes dispositivos de retención. Menores de 5 años, a contramarcha por Ley.
- Consulta con tu médico los efectos de los medicamentos en la conducción y realiza chequeos periódicamente.

[www.fundacionmapfre.org](http://www.fundacionmapfre.org)

Fuente de datos: INE. Elaboración propia

# Fundación MAPFRE

**16**  
VÍCTIMAS  
MORTALES (2011-2015)



ACCIDENTES:  
**MORTALIDAD Y LESIONES**  
ARAGÓN- NIÑOS DE 0 a 14 AÑOS

**3.911**  
LESIONADOS (2011-2015)



**81%** niños **13** entre 2011-2015

**19%** niñas **3** entre 2011-2015

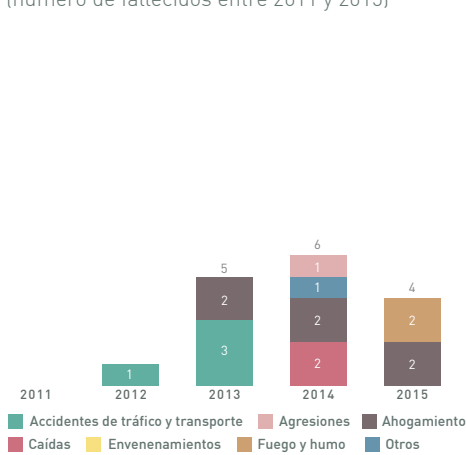
**3** niños fallecidos de entre 0 y 14 años (entre 2011-2015, de media)

**63%** niños **2.476** entre 2011-2015

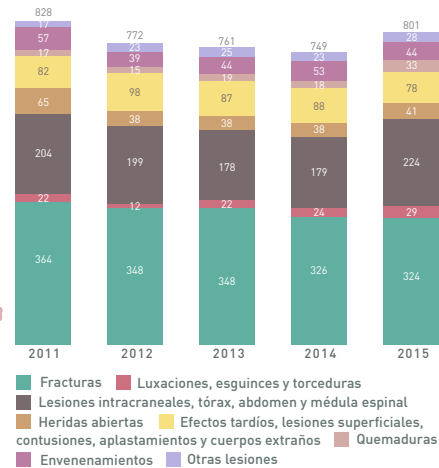
**37%** niñas **1.435** entre 2011-2015

**782** niños lesionados de entre 0 y 14 años (entre 2011-2015, de media)

Principales causas de mortalidad (número de fallecidos entre 2011 y 2015)



Principales tipos de lesiones (número de lesionados entre 2011 y 2015)



Principales causas de mortalidad según grupo de edad (2011-2015)

Grupo de edad	<1año	1 a 4	5 a 9	10 a 14
Ahogamiento	33%	40%	43%	100%
Otros	33%	40%	29%	-
Agresiones	33%	20%	14%	-
Accidentes de tráfico y transporte	-	40%	29%	-
Fuego y humo	-	20%	14%	-
Caídas	-	-	14%	-
Envenenamiento	-	-	-	-

Principales tipos de lesión según grupo de edad (2011-2015)

Grupo de edad	<1año	1 a 4	5 a 9	10 a 14
Lesiones intracraneales, tórax, abdomen y médula espinal	47%	31%	55%	54%
Efectos tardíos, lesiones superficiales, contusiones, aplastamientos y cuerpos extraños	27%	26%	21%	20%
Fracturas	15%	13%	8%	7%
Envenenamiento	4%	12%	6%	6%
Otras	4%	7%	4%	5%

## Consejos Fundación MAPFRE



- Utiliza una sillita adaptada a las características físicas del niño (peso y altura), incluso en trayectos cortos; menores de 5 años irán más seguros colocados en sentido contrario a la marcha.
- Asegúrate de que los niños hagan uso del casco y material reflectante para ir en bici.
- Vigila de cerca a los niños en los entornos acuáticos. Respeta las normas e indicaciones del personal del socorrismo.
- Los detectores de humo son el mejor sistema para sobrevivir a un incendio cuando se produce por la noche mientras dormimos.
- Para evitar envenenamientos, mantén fuera del alcance de los niños los productos de limpieza o los medicamentos.

[www.fundacionmapfre.org](http://www.fundacionmapfre.org)

Fuente de datos: INE. Elaboración propia

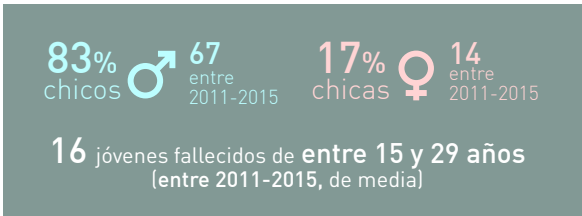
# Fundación MAPFRE

**81**  
VÍCTIMAS  
MORTALES (2011-2015)

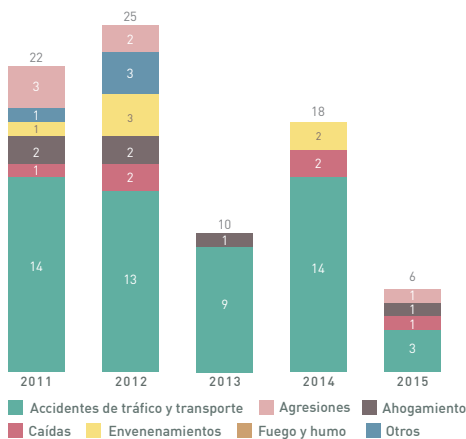


ACCIDENTES:  
**MORTALIDAD Y LESIONES**  
ARAGÓN - JÓVENES DE 15 a 29 AÑOS

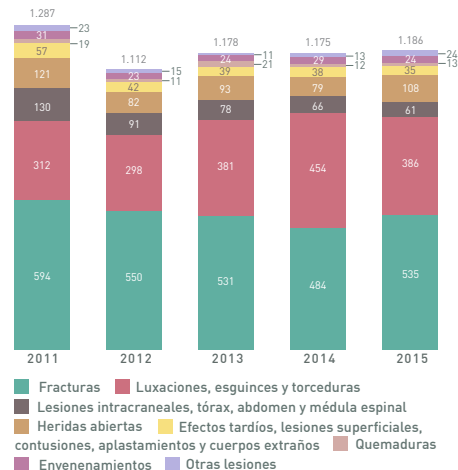
**5.938**  
LESIONADOS (2011-2015)



Principales causas de mortalidad (número de fallecidos entre 2011 y 2015)



Principales tipos de lesiones (número de lesionados entre 2011 y 2015)



Principales causas de mortalidad según grupo de edad (2011-2015)

15 a 19	20 a 24	25 a 29
58% Accidentes de tráfico y transporte	61% Accidentes de tráfico y transporte	71% Accidentes de tráfico y transporte
17% Ahogamientos	10% Caídas	11% Agresiones
17% Otros	10% Ahogamientos	8% Envenenamientos
8% Caídas	10% Envenenamientos	5% Caídas
-	6% Agresiones	3% Ahogamientos

Principales tipos de lesión según grupo de edad (2011-2015)

15 a 19	20 a 24	25 a 29
47% Fracturas	44% Fracturas	46% Fracturas
32% Luxaciones, esguinces y torceduras	30% Luxaciones, esguinces y torceduras	31% Luxaciones, esguinces y torceduras
8% Lesiones intracraneales, tórax, abdomen y médula espinal	9% Heridas abiertas	8% Heridas abiertas
6% Heridas abiertas	7% Lesiones intracraneales, tórax, abdomen y médula espinal	7% Lesiones intracraneales, tórax, abdomen y médula espinal
3% Efectos tardíos, lesiones superficiales, contusiones, aplastamientos y cuerpos extraños	4% Efectos tardíos, lesiones superficiales, contusiones, aplastamientos y cuerpos extraños	4% Efectos tardíos, lesiones superficiales, contusiones, aplastamientos y cuerpos extraños

## Consejos Fundación MAPFRE



- Ponte siempre el casco y material reflectante cuando vayas en bici, en ciclomotor o en motocicleta.
- Haz siempre uso del cinturón de seguridad.
- Consulta con tu médico los efectos de los medicamentos en la conducción.
- Los detectores de humo son el mejor sistema para sobrevivir a un incendio cuando se produce por la noche mientras dormimos.
- En los entornos acuáticos, toma precauciones y sigue las indicaciones del personal de socorrismo.

[www.fundacionmapfre.org](http://www.fundacionmapfre.org)

Fuente de datos: INE. Elaboración propia



# Fundación MAPFRE

**397**  
VÍCTIMAS  
MORTALES (2011-2015)



ACCIDENTES:  
**MORTALIDAD Y LESIONES**  
ARAGÓN - PERSONAS DE 30 a 64 AÑOS

**21.174**  
LESIONADOS (2011-2015)



**83%** **331**  
entre 2011-2015  
hombres

**17%** **66**  
entre 2011-2015  
mujeres

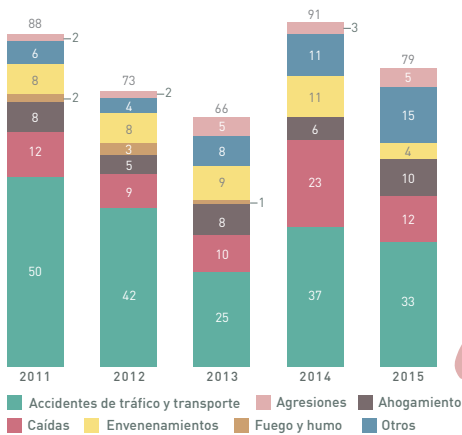
**79** personas fallecidas de **entre 30 y 64 años**  
(entre 2011-2015, de media)

**69%** **14.676**  
entre 2011-2015  
hombres


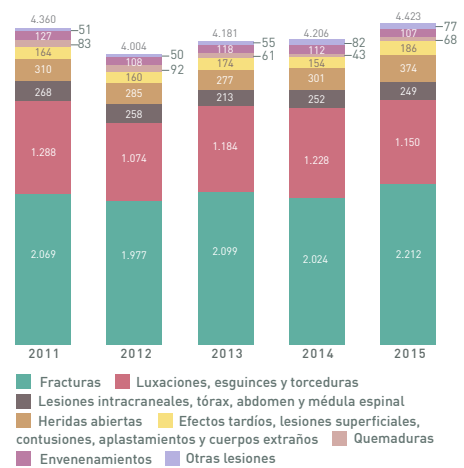
**31%** **6.498**  
entre 2011-2015  
mujeres

**4.235** personas lesionadas de **entre 30 y 64 años**  
(entre 2011-2015, de media)

Principales causas de mortalidad  
(número de fallecidos entre 2011 y 2015)



Principales tipos de lesiones  
(número de lesionados entre 2011 y 2015)



Principales causas de mortalidad según grupo de edad (2011-2015)

30 a 39	40 a 49	50 a 59	60 a 64
55% Accidentes de tráfico y transporte	46% Accidentes de tráfico y transporte	42% Accidentes de tráfico y transporte	46% Accidentes de tráfico y transporte
16% Envenenamientos	16% Caidas	20% Caidas	28% Caidas
8% Caidas	12% Envenenamientos	14% Ahogamientos	13% Otros
8% Ahogamientos	12% Otros	13% Otros	7% Envenenamientos
7% Otros	8% Ahogamientos	4% Envenenamientos	5% Ahogamientos

Principales tipos de lesión según grupo de edad (2011-2015)

30 a 39	40 a 49	50 a 59	60 a 64
43% Fracturas	44% Fracturas	55% Fracturas	60% Fracturas
30% Luxaciones, esguinces, torceduras	32% Luxaciones, esguinces, torceduras	25% Luxaciones, esguinces, torceduras	21% Luxaciones, esguinces, torceduras
10% Heridas abiertas	8% Heridas abiertas	6% Heridas abiertas	6% Lesiones intracraneales, tórax, abdomen y médula espinal
6% Lesiones intracraneales, tórax, abdomen y médula espinal	6% Lesiones intracraneales, tórax, abdomen y médula espinal	5% Lesiones intracraneales, tórax, abdomen y médula espinal	4% Heridas abiertas
4% Efectos tardíos, lesiones superf., contusiones, aplastamientos y cuerpos extraños	4% Efectos tardíos, lesiones superf., contusiones, aplastamientos y cuerpos extraños	3% Efectos tardíos, lesiones superf., contusiones, aplastamientos y cuerpos extraños	3% Efectos tardíos, lesiones superf., contusiones, aplastamientos y cuerpos extraños

## Consejos Fundación MAPFRE



- Los detectores de humos son el mejor sistema para sobrevivir a un incendio cuando se produce por la noche mientras dormimos.
- Toma precauciones para evitar caídas: no hagas desplazamientos con riesgos. Utiliza los pasamanos y, en caso de dificultad al caminar, un bastón.
- Consulta con tu médico los efectos de los medicamentos en la conducción.
- Precaución al cruzar los pasos de cebra. Mira atentamente a ambos lados.
- En los entornos acuáticos, toma precauciones y sigue las indicaciones del personal de socorrismo.
- Consulta con tu médico los efectos de los medicamentos en la conducción.

[www.fundacionmapfre.org](http://www.fundacionmapfre.org)

Fuente de datos: INE. Elaboración propia

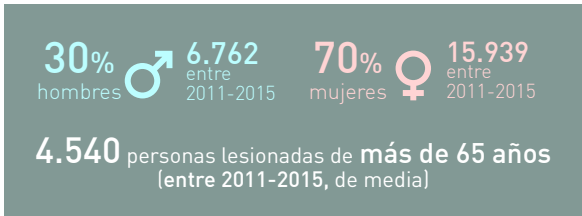
# Fundación MAPFRE

**989**  
VÍCTIMAS MORTALES (2011-2015)

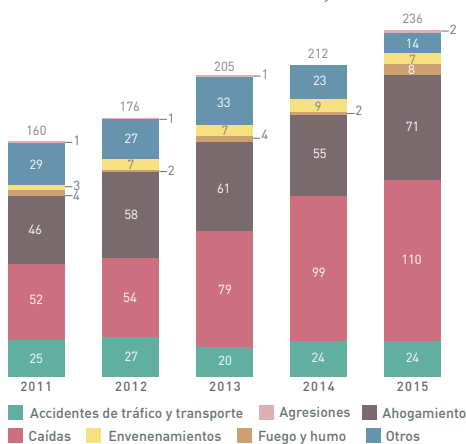


ACCIDENTES:  
**MORTALIDAD Y LESIONES**  
ARAGÓN - PERSONAS DE MÁS DE 65 AÑOS

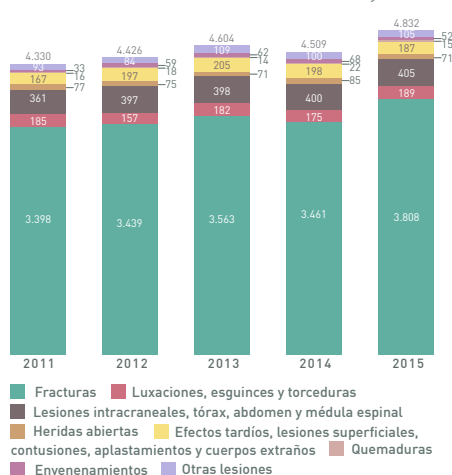
**22.701**  
LESIONADOS (2011-2015)



Principales causas de mortalidad (número de fallecidos entre 2011 y 2015)



Principales tipos de lesiones (número de lesionados entre 2011 y 2015)



Principales causas de mortalidad según grupo de edad (2011-2015)

65 a 69	70 a 74	75 a 79	más de 80
39% Accidentes de tráfico y transporte	36% Caídas	38% Caídas	41% Caídas
39% Caídas	21% Accidentes de tráfico y transporte	29% Accidentes de tráfico y transporte	34% Ahogamiento
12% Ahogamiento	18% Ahogamiento	18% Ahogamiento	14% Otros
5% Envenenamientos	15% Otros	8% Otros	7% Accidentes de tráfico y transporte
2% Fuego y humo	5% Envenenamientos	6% Envenenamientos	3% Envenenamientos

Principales tipos de lesión según grupo de edad (2011-2015)

65 a 69	70 a 74	75 a 79	más de 80
67% Fracturas	72% Fracturas	76% Fracturas	82% Fracturas
15% Luxaciones, esguinces y torceduras	9% Luxaciones, esguinces y torceduras	9% Lesiones intracraneales, tórax, abdomen y médula espinal	9% Lesiones intracraneales, tórax, abdomen y médula espinal
7% Lesiones intracraneales, tórax, abdomen y médula espinal	9% Lesiones intracraneales, tórax, abdomen y médula espinal	4% Luxaciones, esguinces y torceduras	5% Efectos tardíos, lesiones superficiales, contusiones, aplastamientos y cuerpos extraños
4% Heridas abiertas	4% Efectos tardíos, lesiones superficiales, contusiones, aplastamientos y cuerpos extraños	4% Efectos tardíos, lesiones superficiales, contusiones, aplastamientos y cuerpos extraños	2% Otras
3% Efectos tardíos, lesiones superficiales, contusiones, aplastamientos y cuerpos extraños	2% Otras	2% Otras	1% Heridas abiertas

## Consejos Fundación MAPFRE



- Los detectores de humos son el mejor sistema para sobrevivir a un incendio cuando se produce por la noche mientras dormimos.
- Toma precauciones para evitar caídas: no hagas desplazamientos con riesgos. Utiliza los pasamanos y en caso de dificultad al caminar, un bastón.
- Consulta con tu médico los efectos de los medicamentos en la conducción.
- Precaución al cruzar los pasos de cebra. Mira atentamente a ambos lados.
- En los entornos acuáticos, toma precauciones y sigue las indicaciones del personal de socorrismo.

[www.fundacionmapfre.org](http://www.fundacionmapfre.org)

Fuente de datos: INE. Elaboración propia

## 6.4 Asturias

# Fundación MAPFRE

**1.798**  
VÍCTIMAS  
MORTALES (2011-2015)



ACCIDENTES:  
**MORTALIDAD Y LESIONES**  
ASTURIAS - TODAS LAS EDADES

**37.744**  
LESIONADOS (2011-2015)



**56%** hombres  
1.010 entre 2011-2015

**44%** mujeres  
788 entre 2011-2015

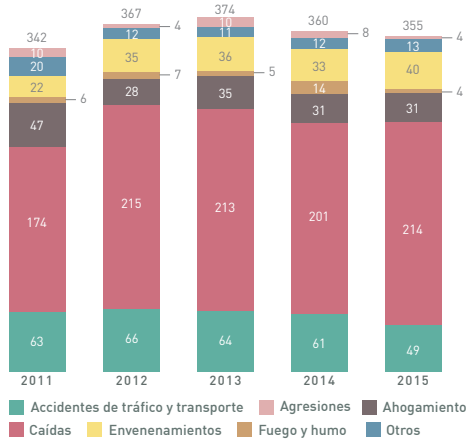
**360** personas fallecidas de todas las edades (entre 2011-2015, de media)

**47%** hombres  
17.676 entre 2011-2015

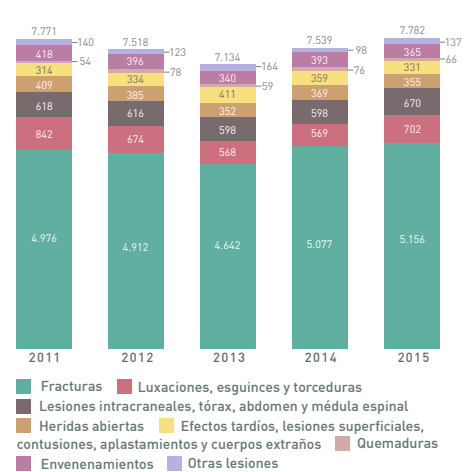
**53%** mujeres  
20.068 entre 2011-2015

**7.549** personas lesionadas de todas las edades (entre 2011-2015, de media)

Principales causas de mortalidad (número de fallecidos entre 2011 y 2015)



Principales tipos de lesiones (número de lesionados entre 2011 y 2015)



Principales causas de mortalidad según grupo de edad (2011-2015)

0 a 14	15 a 29	30 a 64	> 65
25% Accidentes de tráfico y transporte	54% Accidentes de tráfico y transporte	30% Accidentes de tráfico y transporte	73% Caídas
25% Ahogamiento	17% Envenenamiento	23% Caídas	9% Accidentes de tráfico y transporte
25% Agresiones	10% Ahogamiento	20% Envenenamiento	9% Ahogamiento
20% Fuego y humo	7% Caídas	10% Ahogamiento	5% Envenenamiento
5% Otros	4% Otros	9% Otros	2% Otros

Principales tipos de lesión según grupo de edad (2011-2015)

0 a 14	15 a 29	30 a 64	> 65
48% Fracturas	47% Fracturas	55% Fracturas	77% Fracturas
15% Lesiones intracraneales, tórax, abdomen y médula espinal	27% Luxaciones, esguinces y torceduras	16% Luxaciones, esguinces y torceduras	9% Lesiones intracraneales, tórax, abdomen y médula espinal
13% Efectos tardíos, lesiones superf., contusiones, aplastamientos y cuerpos extraños	9% Heridas abiertas	9% Envenenamiento	5% Efectos tardíos, lesiones superf., contusiones, aplastamientos y cuerpos extraños
9% Envenenamiento	7% Lesiones intracraneales, tórax, abdomen y médula espinal	7% Heridas abiertas	3% Heridas abiertas
7% Heridas abiertas	5% Envenenamiento	7% Lesiones intracraneales, tórax, abdomen y médula espinal	2% Envenenamiento

### Consejos Fundación MAPFRE



- Los detectores de humos son el mejor sistema para sobrevivir a un incendio cuando se produce por la noche mientras dormimos.
- Para evitar envenenamientos, mantén fuera del alcance de los niños los productos de limpieza o los medicamentos.
- En los entornos acuáticos, toma precauciones y respeta las normas e indicaciones del personal del socorrismo.
- Haz uso siempre, aun en trayectos cortos, del cinturón de seguridad. Para menores o con una estatura igual o inferior a 1,35 m emplear los pertinentes dispositivos de retención. Menores de 5 años, a contramarcha por Ley.
- Consulta con tu médico los efectos de los medicamentos en la conducción y realiza chequeos periódicamente.

[www.fundacionmapfre.org](http://www.fundacionmapfre.org)

Fuente de datos: INE. Elaboración propia

# Fundación MAPFRE

**20 VÍCTIMAS MORTALES** (2011-2015)



## ACCIDENTES: MORTALIDAD Y LESIONES ASTURIAS - NIÑOS DE 0 a 14 AÑOS

**1.816 LESIONADOS** (2011-2015)



**50%** niños  **10** entre 2011-2015

**50%** niñas  **10** entre 2011-2015

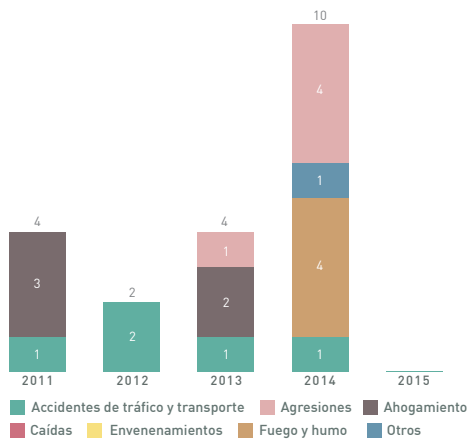
**4** niños fallecidos de **entre 0 y 14 años** (entre 2011-2015, de media)

**61%** niños  **1.100** entre 2011-2015

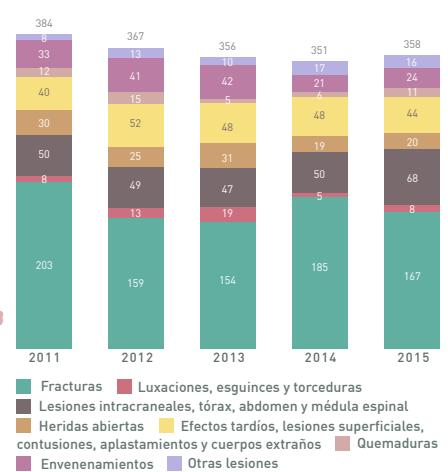
**39%** niñas  **716** entre 2011-2015

**363** niños lesionados de **entre 0 y 14 años** (entre 2011-2015, de media)

**Principales causas de mortalidad** (número de fallecidos entre 2011 y 2015)



**Principales tipos de lesiones** (número de lesionados entre 2011 y 2015)



**Principales causas de mortalidad según grupo de edad** (2011-2015)

Grupo de edad	<1 año	1 a 4	5 a 9	10 a 14
Ahogamiento	60%	43%	50%	50%
Agresiones	40%	14%	33%	50%
Ahogamiento	-	14%	17%	-
Otros	-	14%	-	-
Agresiones	-	14%	-	-

**Principales tipos de lesión según grupo de edad** (2011-2015)

Grupo de edad	<1 año	1 a 4	5 a 9	10 a 14
Fracturas	55%	33%	60%	59%
Lesiones intracraneales, tórax, abdomen y médula espinal	13%	19%	15%	15%
Fracturas	13%	14%	7%	9%
Otros	7%	13%	7%	6%
Envenenamiento	5%	7%	4%	5%

### Consejos Fundación MAPFRE

- Utiliza una **sillita adaptada** a las características físicas del niño (peso y altura), incluso en trayectos cortos; menores de 5 años irán más seguros colocados en sentido contrario a la marcha.
- Asegúrate de que los niños hagan **uso del casco y material reflectante** para ir en bici.
- **Vigila de cerca a los niños en los entornos acuáticos.** Respeta las normas e indicaciones del personal del socorrismo.
- Los **detectores de humo son el mejor sistema** para sobrevivir a un incendio cuando se produce por la noche mientras dormimos.
- Para evitar envenenamientos, mantén **fuera del alcance de los niños** los productos de limpieza o los medicamentos.

[www.fundacionmapfre.org](http://www.fundacionmapfre.org)

Fuente de datos: INE. Elaboración propia

# Fundación MAPFRE

**70**  
VÍCTIMAS  
MORTALES (2011-2015)



ACCIDENTES:  
**MORTALIDAD Y LESIONES**  
ASTURIAS - JÓVENES DE 15 a 29 AÑOS

**3.049**  
LESIONADOS (2011-2015)



**83%** chicos  
entre 2011-2015

**17%** chicas  
entre 2011-2015

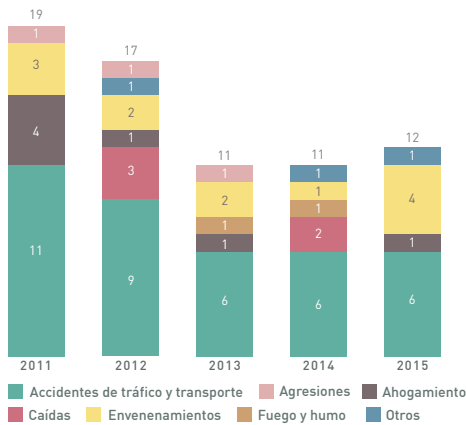
**14** jóvenes fallecidos de entre 15 y 29 años  
(entre 2011-2015, de media)

**78%** chicos  
entre 2011-2015

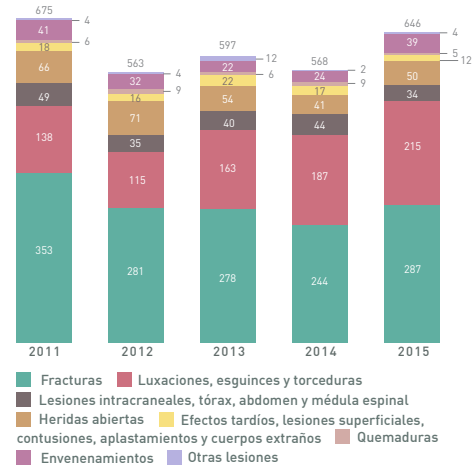
**22%** chicas  
entre 2011-2015

**610** jóvenes lesionados de entre 15 y 29 años  
(entre 2011-2015, de media)

Principales causas de mortalidad  
(número de fallecidos entre 2011 y 2015)



Principales tipos de lesiones  
(número de lesionados entre 2011 y 2015)



Principales causas de mortalidad según grupo de edad (2011-2015)

15 a 19	20 a 24	25 a 29
58% Accidentes de tráfico y transporte	48% Accidentes de tráfico y transporte	57% Accidentes de tráfico y transporte
16% Ahogamientos	30% Envenenamientos	11% Ahogamientos
11% Envenenamientos	9% Caídas	11% Envenenamientos
5% Caídas	4% Ahogamientos	7% Caídas
5% Fuego y humo	4% Otros	7% Otros

Principales tipos de lesión según grupo de edad (2011-2015)

15 a 19	20 a 24	25 a 29
44% Fracturas	47% Fracturas	51% Fracturas
29% Luxaciones, Esguinces y Torceduras	26% Luxaciones, Esguinces y Torceduras	25% Luxaciones, Esguinces y Torceduras
9% Heridas abiertas	10% Heridas abiertas	9% Heridas abiertas
9% Lesiones intracraneales, tórax, abdomen y médula espinal	8% Lesiones intracraneales, tórax, abdomen y médula espinal	6% Envenenamiento
5% Envenenamiento	4% Envenenamiento	4% Lesiones intracraneales, tórax, abdomen y médula espinal

## Consejos Fundación MAPFRE



- Ponte siempre el casco y material reflectante cuando vayas en bici, en ciclomotor o en motocicleta.
- Haz siempre uso del cinturón de seguridad.
- Consulta con tu médico los efectos de los medicamentos en la conducción.
- Los detectores de humo son el mejor sistema para sobrevivir a un incendio cuando se produce por la noche mientras dormimos.
- En los entornos acuáticos, toma precauciones y sigue las indicaciones del personal de socorrismo.

[www.fundacionmapfre.org](http://www.fundacionmapfre.org)

Fuente de datos: INE. Elaboración propia

# Fundación MAPFRE

**475**  
VÍCTIMAS  
MORTALES (2011-2015)



ACCIDENTES:  
**MORTALIDAD Y LESIONES**  
ASTURIAS - PERSONAS DE 30 a 64 AÑOS

**13.438**  
LESIONADOS (2011-2015)



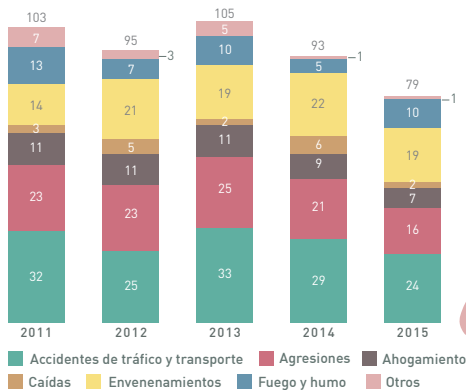
**81%** hombres **384** entre 2011-2015  
**19%** mujeres **91** entre 2009-2013

**95** personas fallecidas de **entre 30 y 64 años** (entre 2011-2015, de media)


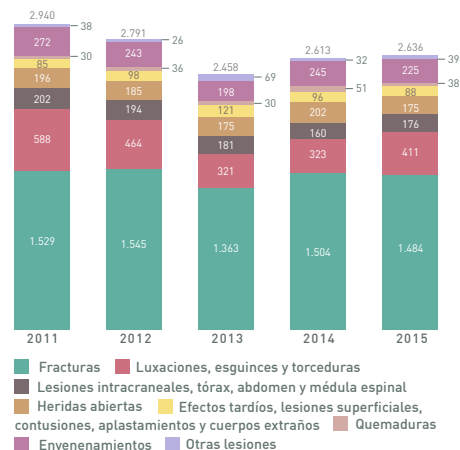
**65%** hombres **8.704** entre 2011-2015  
**35%** mujeres **4.734** entre 2011-2015

**2.688** personas lesionadas de **entre 30 y 64 años** (entre 2011-2015, de media)

Principales causas de mortalidad (número de fallecidos entre 2011 y 2015)



Principales tipos de lesiones (número de lesionados entre 2011 y 2015)



Principales causas de mortalidad según grupo de edad (2011-2015)

30 a 39	40 a 49	50 a 59	60 a 64
38% Accidentes de tráfico y transporte	30% Accidentes de tráfico y transporte	33% Caídas	37% Caídas
23% Envenenamientos	30% Envenenamientos	28% Accidentes de tráfico y transporte	23% Accidentes de tráfico y transporte
10% Ahogamiento	14% Caídas	12% Envenenamientos	13% Ahogamiento
10% Otros	10% Ahogamiento	12% Otros	11% Envenenamientos
9% Caídas	7% Otros	10% Ahogamiento	9% Otros

Principales tipos de lesión según grupo de edad (2011-2015)

30 a 39	40 a 49	50 a 59	60 a 64
47% Fracturas	51% Fracturas	60% Fracturas	67% Fracturas
23% Luxaciones, esguinces y torceduras	17% Luxaciones, esguinces y torceduras	12% Luxaciones, esguinces y torceduras	9% Luxaciones, esguinces y torceduras
9% Envenenamiento	12% Envenenamiento	8% Envenenamiento	8% Lesiones intracraneales, tórax, abdomen y médula espinal
8% Heridas abiertas	8% Heridas abiertas	7% Lesiones intracraneales, tórax, abdomen y médula espinal	5% Heridas abiertas
6% Lesiones intracraneales, tórax, abdomen y médula espinal	6% Lesiones intracraneales, tórax, abdomen y médula espinal	6% Heridas abiertas	4% Envenenamiento

## Consejos Fundación MAPFRE



- Los detectores de humos son el mejor sistema para sobrevivir a un incendio cuando se produce por la noche mientras dormimos.
- Ponte siempre el casco y material reflectante cuando vayas en bici, en ciclomotor o en motocicleta.
- Haz siempre uso del cinturón de seguridad.
- En los entornos acuáticos, toma precauciones y sigue las indicaciones del personal de socorrismo.
- Consulta con tu médico los efectos de los medicamentos en la conducción.

[www.fundacionmapfre.org](http://www.fundacionmapfre.org)

Fuente de datos: INE. Elaboración propia

# Fundación MAPFRE

**1.233**  
VÍCTIMAS  
MORTALES (2011-2015)



ACCIDENTES:  
**MORTALIDAD Y LESIONES**  
ASTURIAS  
PERSONAS DE MÁS DE 65 AÑOS

**19.441**  
LESIONADOS (2011-2015)



**45%** hombres  
558 entre 2011-2015

**55%** mujeres  
675 entre 2011-2015

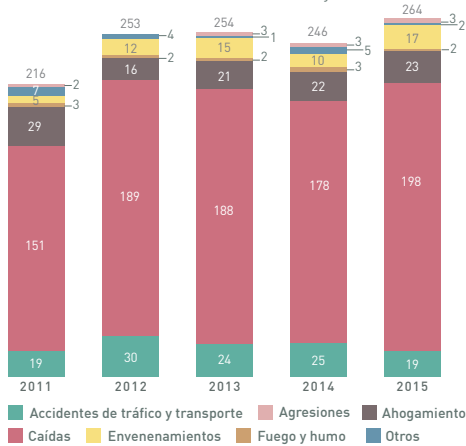
**247** personas fallecidas de más de 65 años (entre 2011-2015, de media)

**28%** hombres  
5.494 entre 2011-2015

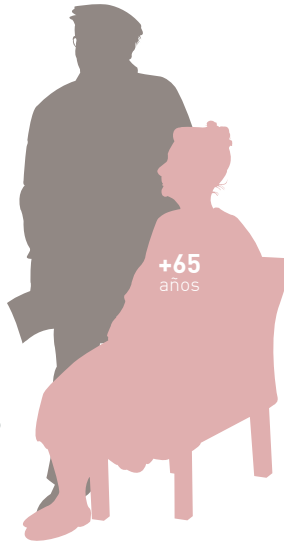
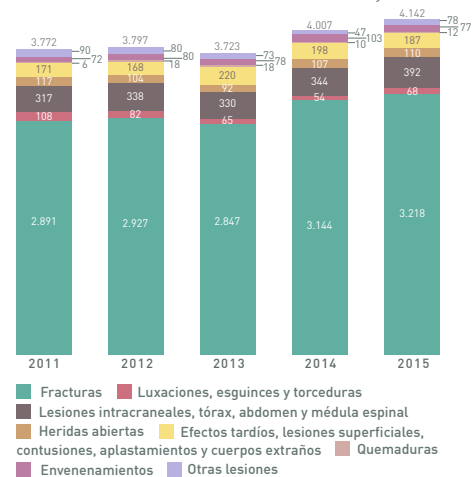
**72%** mujeres  
13.947 entre 2011-2015

**3.888** personas lesionadas de más de 65 años (entre 2011-2015, de media)

Principales causas de mortalidad (número de fallecidos entre 2011 y 2015)



Principales tipos de lesiones (número de lesionados entre 2011 y 2015)



Principales causas de mortalidad según grupo de edad (2011-2015)

65 a 69	70 a 74	75 a 79	más de 80
49% Caídas	49% Caídas	61% Caídas	80% Caídas
19% Accidentes de tráfico y transporte	21% Ahogamiento	18% Accidentes de tráfico y transporte	7% Ahogamiento
13% Ahogamiento	19% Accidentes de tráfico y transporte	12% Ahogamiento	6% Accidentes de tráfico y transporte
7% Envenenamientos	7% Envenenamientos	5% Envenenamientos	4% Envenenamientos
4% Fuego y humo	2% Otros	2% Fuego y humo	1% Otros

Principales tipos de lesión según grupo de edad (2011-2015)

65 a 69	70 a 74	75 a 79	más de 80
69% Fracturas	72% Fracturas	74% Fracturas	81% Fracturas
9% Lesiones intracraneales, tórax, abdomen y médula espinal	8% Lesiones intracraneales, tórax, abdomen y médula espinal	11% Lesiones intracraneales, tórax, abdomen y médula espinal	8% Lesiones intracraneales, tórax, abdomen y médula espinal
6% Luxaciones, esguinces y torceduras	5% Efectos tardíos, lesiones superf., contusiones, aplastamientos y cuerpos extraños	5% Efectos tardíos, lesiones superf., contusiones, aplastamientos y cuerpos extraños	5% Efectos tardíos, lesiones superf., contusiones, aplastamientos y cuerpos extraños
5% Heridas abiertas	5% Heridas abiertas	3% Heridas abiertas	2% Heridas abiertas
5% Efectos tardíos, lesiones superf., contusiones, aplastamientos y cuerpos extraños	5% Luxaciones, esguinces y torceduras	2% Envenenamiento	2% Otros

## Consejos Fundación MAPFRE



- Los detectores de humos son el mejor sistema para sobrevivir a un incendio cuando se produce por la noche mientras dormimos.
- Toma precauciones para evitar caídas: no hagas desplazamientos con riesgos. Utiliza los pasamanos y en caso de dificultad al caminar, un bastón.
- Consulta con tu médico los efectos de los medicamentos en la conducción.
- Precaución al cruzar los pasos de cebra. Mira atentamente a ambos lados.
- En los entornos acuáticos, toma precauciones y sigue las indicaciones del personal de socorrismo.

[www.fundacionmapfre.org](http://www.fundacionmapfre.org)

Fuente de datos: INE. Elaboración propia

## 6.5 Baleares

# Fundación MAPFRE

**1.194**  
VÍCTIMAS  
MORTALES (2011-2015)



ACCIDENTES:  
MORTALIDAD Y LESIONES  
BALEARES - TODAS LAS EDADES

**53.819**  
LESIONADOS (2011-2015)



**66%** hombres  
**787** entre 2011-2015

**34%** mujeres  
**407** entre 2011-2015

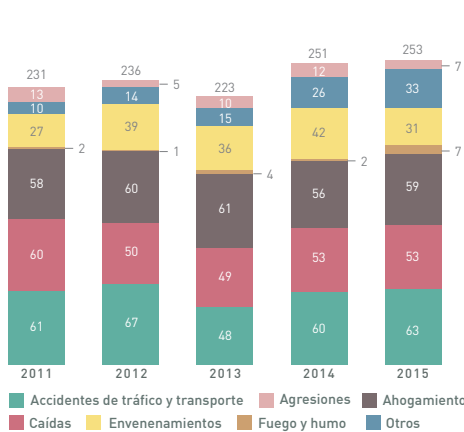
**239** personas fallecidas de todas las edades (entre 2011-2015, de media)

**52%** hombres  
**27.721** entre 2011-2015

**48%** mujeres  
**26.098** entre 2011-2015

**10.764** personas lesionadas de todas las edades (entre 2011-2015, de media)

Principales causas de mortalidad (número de fallecidos entre 2011 y 2015)



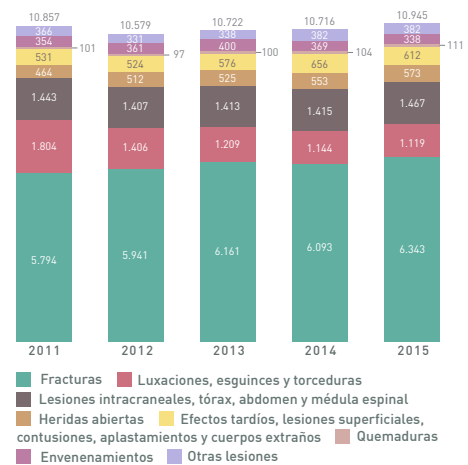
Principales causas de mortalidad según grupo de edad (2011-2015)

Grupo de edad	0 a 14	15 a 29	30 a 64	> 65
Ahogamiento	43%	49%	34%	36%
Accidentes de tráfico y transporte	29%	19%	28%	33%
Otros	10%	11%	13%	14%
Agresiones	10%	9%	12%	11%
Caidas	5%	8%	6%	4%
Envenenamiento				

### Consejos Fundación MAPFRE

- Los detectores de humos son el mejor sistema para sobrevivir a un incendio cuando se produce por la noche mientras dormimos.
- Para evitar envenenamientos, mantén fuera del alcance de los niños los productos de limpieza o los medicamentos.
- En los entornos acuáticos, toma precauciones y respeta las normas e indicaciones del personal del socorrismo.
- Haz uso siempre, aun en trayectos cortos, del cinturón de seguridad. Para menores o con una estatura igual o inferior a 1,35 m emplear los pertinentes dispositivos de retención. Menores de 5 años, a contramarcha por Ley.
- Consulta con tu médico los efectos de los medicamentos en la conducción y realiza chequeos periódicamente.

Principales tipos de lesiones (número de lesionados entre 2011 y 2015)



Principales tipos de lesión según grupo de edad (2011-2015)

Grupo de edad	0 a 14	15 a 29	30 a 64	> 65
Fracturas	40%	43%	50%	71%
Lesiones intracraneales, tórax, abdomen y médula espinal	28%	20%	20%	12%
Otras	8%	15%	10%	5%
Efectos tardíos, lesiones superficiales, contusiones, aplastamientos y cuerpos extraños	7%	8%	6%	4%
Heridas abiertas	6%	7%	6%	3%

[www.fundacionmapfre.org](http://www.fundacionmapfre.org)

Fuente de datos: INE. Elaboración propia



# Fundación MAPFRE

**21**  
VÍCTIMAS  
MORTALES (2011-2015)



ACCIDENTES:  
**MORTALIDAD Y LESIONES**  
BALEARES- NIÑOS DE 0 a 14 AÑOS

**4.780**  
LESIONADOS (2011-2015)



**81%** niños **17** entre 2011-2015

**19%** niñas **4** entre 2011-2015

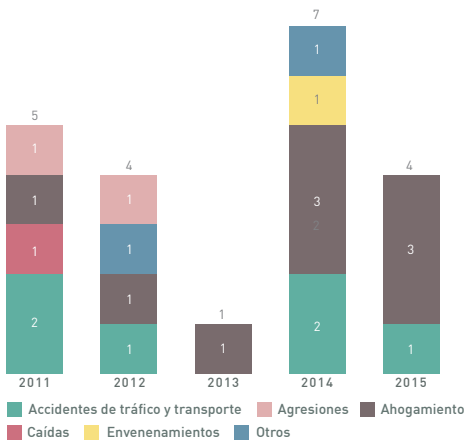
**4** niños fallecidos de **entre 0 y 14 años** (entre 2011-2015, de media)

**62%** niños **2.954** entre 2011-2015

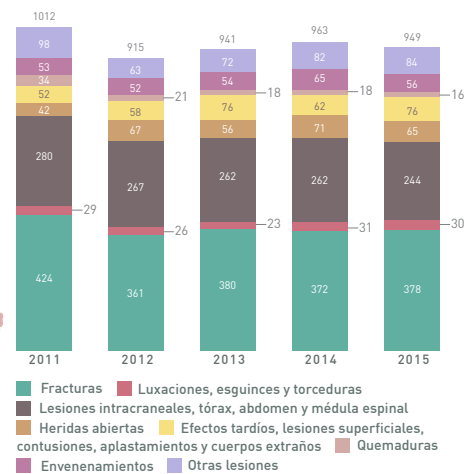
**38%** niñas **1.826** entre 2011-2015

**956** niños lesionados de **entre 0 y 14 años** (entre 2011-2015, de media)

**Principales causas de mortalidad**  
(número de fallecidos entre 2011 y 2015)



**Principales tipos de lesiones**  
(número de lesionados entre 2011 y 2015)



**Principales causas de mortalidad según grupo de edad (2011-2015)**

<1año	1 a 4	5 a 9	10 a 14
75% Ahogamientos	63% Ahogamientos	33% Agresiones	33% Accidentes de tráfico y transporte
25% Accidentes de tráfico y transporte	38% Accidentes de tráfico y transporte	17% Accidentes de tráfico y transporte	33% Caidas
-	-	17% Ahogamientos	33% Otros
-	-	17% Envenenamientos	-
-	-	17% Otros	-

**Principales tipos de lesión según grupo de edad (2011-2015)**

<1año	1 a 4	5 a 9	10 a 14
41% Lesiones intracraneales, tórax, abdomen y médula espinal	29% Lesiones intracraneales, tórax, abdomen y médula espinal	49% Fracturas	52% Fracturas
22% Fracturas	27% Fracturas	27% Lesiones intracraneales, tórax, abdomen y médula espinal	22% Lesiones intracraneales, tórax, abdomen y médula espinal
17% Efectos tardíos, lesiones superf., contusiones, aplastamientos y cuerpos extraños	13% Otros	7% Otros	8% Luxaciones, Esguinces y Torceduras
9% Otros	12% Envenenamiento	7% Heridas abiertas	6% Heridas abiertas
5% Envenenamiento	8% Efectos tardíos, lesiones superf., contusiones, aplastamientos y cuerpos extraños	4% Efectos tardíos, lesiones superf., contusiones, aplastamientos y cuerpos extraños	5% Efectos tardíos, lesiones superf., contusiones, aplastamientos y cuerpos extraños

## Consejos Fundación MAPFRE



- Utiliza una **sillita adaptada** a las características físicas del niño (peso y altura), incluso en trayectos cortos; menores de 5 años irán más seguros colocados en sentido contrario a la marcha.
- Asegúrate de que los niños hagan **uso del casco y material reflectante** para ir en bici.
- **Vigila de cerca a los niños en los entornos acuáticos.** Respeta las normas e indicaciones del personal del socorrismo.
- Los **detectores de humo son el mejor sistema** para sobrevivir a un incendio cuando se produce por la noche mientras dormimos.
- Para evitar envenenamientos, mantén **fuera del alcance de los niños** los productos de limpieza o los medicamentos.

[www.fundacionmapfre.org](http://www.fundacionmapfre.org)

Fuente de datos: INE. Elaboración propia

# Fundación MAPFRE

**104**  
VÍCTIMAS  
MORTALES (2011-2015)



ACCIDENTES:  
**MORTALIDAD Y LESIONES**  
BALEARES - JÓVENES DE 15 a 29 AÑOS

**6.578**  
LESIONADOS (2011-2015)



**85%** chicos  
entre 2011-2015

**15%** chicas  
entre 2011-2015

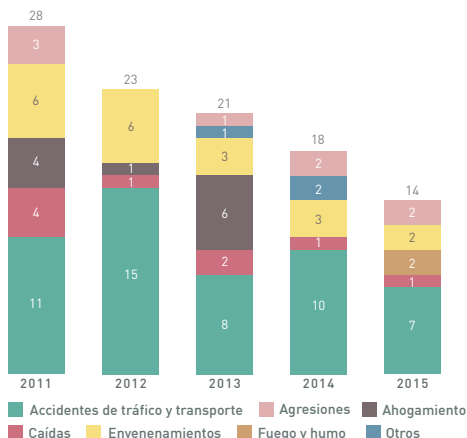
**21** jóvenes fallecidos de entre 15 y 29 años  
(entre 2011-2015, de media)

**73%** chicos  
entre 2011-2015

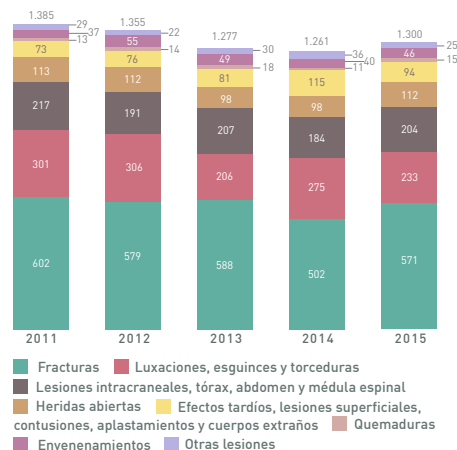
**27%** chicas  
entre 2011-2015

**1.316** jóvenes lesionados de entre 15 y 29 años  
(entre 2011-2015, de media)

Principales causas de mortalidad  
(número de fallecidos entre 2011 y 2015)



Principales tipos de lesiones  
(número de lesionados entre 2011 y 2015)



Principales causas de mortalidad según grupo de edad (2011-2015)

15 a 19	20 a 24	25 a 29
67% Accidentes de tráfico y transporte	55% Accidentes de tráfico y transporte	38% Accidentes de tráfico y transporte
11% Ahogamientos	16% Ahogamientos	31% Envenenamientos
6% Caídas	11% Envenenamientos	10% Caídas
6% Fuego y humo	11% Agresiones	8% Agresiones
6% Envenenamientos	8% Caídas	6% Ahogamientos

Principales tipos de lesión según grupo de edad (2011-2017)

15 a 19	20 a 24	25 a 29
40% Fracturas	45% Fracturas	44% Fracturas
22% Luxaciones, Esguinces y Torceduras	17% Luxaciones, Esguinces y Torceduras	21% Luxaciones, Esguinces y Torceduras
18% Lesiones intracraneales, tórax, abdomen y médula espinal	16% Lesiones intracraneales, tórax, abdomen y médula espinal	13% Lesiones intracraneales, tórax, abdomen y médula espinal
7% Heridas abiertas	8% Heridas abiertas	9% Heridas abiertas
6% Efectos tardíos, lesiones superficiales, contusiones, aplastamientos y cuerpos extraños	7% Efectos tardíos, lesiones superficiales, contusiones, aplastamientos y cuerpos extraños	7% Efectos tardíos, lesiones superficiales, contusiones, aplastamientos y cuerpos extraños

## Consejos Fundación MAPFRE



- Ponte siempre el casco y material reflectante cuando vayas en bici, en ciclomotor o en motocicleta.
- Haz siempre uso del cinturón de seguridad.
- Consulta con tu médico los efectos de los medicamentos en la conducción.
- Los detectores de humo son el mejor sistema para sobrevivir a un incendio cuando se produce por la noche mientras dormimos.
- En los entornos acuáticos, toma precauciones y sigue las indicaciones del personal de socorrismo.

[www.fundacionmapfre.org](http://www.fundacionmapfre.org)

Fuente de datos: INE. Elaboración propia

# Fundación MAPFRE

**465**  
VÍCTIMAS  
MORTALES (2011-2015)



ACCIDENTES:  
**MORTALIDAD Y LESIONES**  
BALEARES - PERSONAS DE 30 a 64 AÑOS

**21.971**  
LESIONADOS (2011-2015)



**79%** hombres  
368 entre 2011-2015

**21%** mujeres  
97 entre 2011-2015

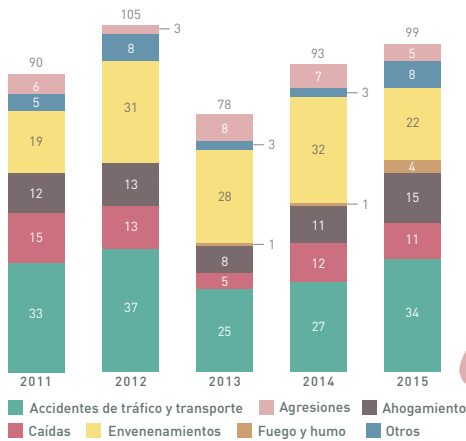
**93** personas fallecidas de entre 30 y 64 años (entre 2011-2015, de media)

**61%** hombres  
13.412 entre 2011-2015


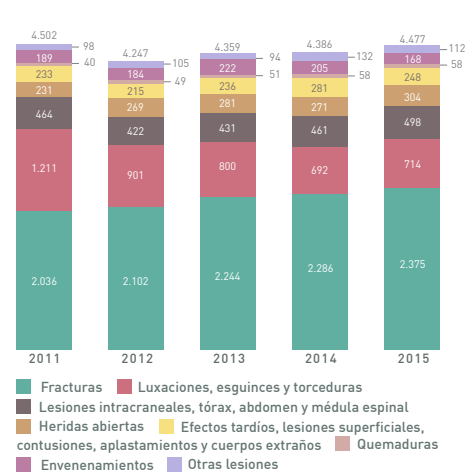
**39%** mujeres  
8.559 entre 2011-2015

**4.394** personas lesionadas de entre 30 y 64 años (entre 2011-2015, de media)

Principales causas de mortalidad (número de fallecidos entre 2011 y 2015)



Principales tipos de lesiones (número de lesionados entre 2011 y 2015)



Principales causas de mortalidad según grupo de edad (2011-2015)

30 a 39	40 a 49	50 a 59	60 a 64
36% Envenenamiento	37% Envenenamiento	37% Accidentes de tráfico y transporte	32% Ahogamientos
36% Accidentes de tráfico y transporte	33% Accidentes de tráfico y transporte	19% Envenenamiento	23% Accidentes de tráfico y transporte
9% Agresiones	12% Caídas	14% Caídas	21% Caídas
8% Ahogamientos	9% Ahogamientos	14% Ahogamientos	11% Otros
7% Caídas	5% Otros	7% Otros	8% Agresiones

Principales tipos de lesión según grupo de edad (2011-2015)

30 a 39	40 a 49	50 a 59	60 a 64
44% Fracturas	47% Fracturas	55% Fracturas	59% Fracturas
22% Luxaciones, esguinces y torceduras	22% Luxaciones, esguinces y torceduras	18% Luxaciones, esguinces y torceduras	16% Luxaciones, esguinces y torceduras
10% Lesiones intracraneales, tórax, abdomen y médula espinal	10% Lesiones intracraneales, tórax, abdomen y médula espinal	11% Lesiones intracraneales, tórax, abdomen y médula espinal	10% Lesiones intracraneales, tórax, abdomen y médula espinal
8% Heridas abiertas	7% Heridas abiertas	5% Efectos tardíos, lesiones superf., contusiones, aplastamientos y cuerpos extraños	5% Efectos tardíos, lesiones superf., contusiones, aplastamientos y cuerpos extraños
7% Efectos tardíos, lesiones superf., contusiones, aplastamientos y cuerpos extraños	6% Efectos tardíos, lesiones superf., contusiones, aplastamientos y cuerpos extraños	5% Heridas abiertas	4% Heridas abiertas

## Consejos Fundación MAPFRE



- Los detectores de humos son el mejor sistema para sobrevivir a un incendio cuando se produce por la noche mientras dormimos.
- Ponte siempre el casco y material reflectante cuando vayas en bici, en ciclomotor o en motocicleta.
- Haz siempre uso del cinturón de seguridad.
- En los entornos acuáticos, toma precauciones y sigue las indicaciones del personal de socorrismo.
- Consulta con tu médico los efectos de los medicamentos en la conducción.

[www.fundacionmapfre.org](http://www.fundacionmapfre.org)

Fuente de datos: INE. Elaboración propia

# Fundación MAPFRE

**604**  
VÍCTIMAS  
MORTALES (2011-2015)



ACCIDENTES:  
**MORTALIDAD Y LESIONES**  
BALEARES - PERSONAS DE MÁS DE 65 AÑOS

**20.490**  
LESIONADOS (2011-2015)



**52%** hombres  
314 entre 2011-2015

**48%** mujeres  
290 entre 2011-2015

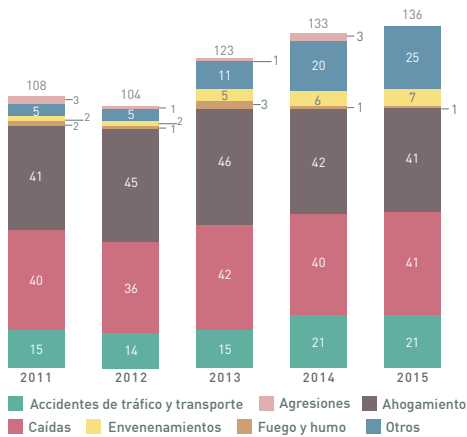
121 personas fallecidas de más de 65 años (entre 2011-2015, de media)

**32%** hombres  
6.577 entre 2011-2015

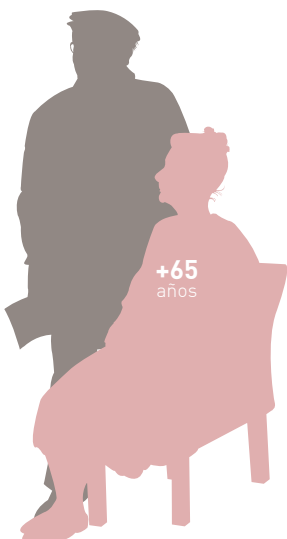
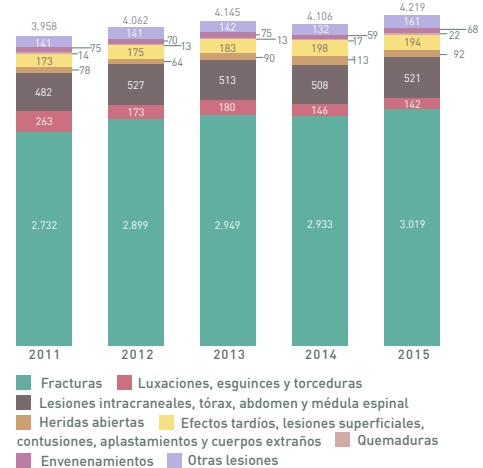
**68%** mujeres  
13.913 entre 2011-2015

4.098 personas lesionadas de más de 65 años (entre 2011-2015, de media)

Principales causas de mortalidad (número de fallecidos entre 2011 y 2015)



Principales tipos de lesiones (número de lesionados entre 2011 y 2015)



Principales causas de mortalidad según grupo de edad (2011-2015)

65 a 69	70 a 74	75 a 79	más de 80
31% Accidentes de tráfico y transporte	31% Caídas	33% Caídas	42% Ahogamientos
31% Ahogamientos	25% Accidentes de tráfico y transporte	26% Accidentes de tráfico y transporte	35% Caídas
20% Caídas	23% Ahogamientos	24% Ahogamientos	11% Otros
13% Otros	9% Otros	11% Otros	7% Accidentes de tráfico y transporte
5% Agresiones	8% Envenenamientos	3% Envenenamientos	3% Envenenamientos

Principales tipos de lesión según grupo de edad (2011-2015)

65 a 69	70 a 74	75 a 79	más de 80
64% Fracturas	65% Fracturas	70% Fracturas	76% Fracturas
12% Lesiones intracraneales, tórax, abdomen y médula espinal	14% Lesiones intracraneales, tórax, abdomen y médula espinal	13% Lesiones intracraneales, tórax, abdomen y médula espinal	12% Lesiones intracraneales, tórax, abdomen y médula espinal
11% Luxaciones, esguinces y torcedura	7% Luxaciones, esguinces y torcedura	4% Efectos tardíos, lesiones superf., contusiones, aplastamientos y cuerpos extraños	4% Efectos tardíos, lesiones superf., contusiones, aplastamientos y cuerpos extraños
4% Efectos tardíos, lesiones superf., contusiones, aplastamientos y cuerpos extraños	5% Efectos tardíos, lesiones superf., contusiones, aplastamientos y cuerpos extraños	4% Luxaciones, esguinces y torcedura	3% Otras
3% Otras	4% Otras	3% Otras	1% Luxaciones, esguinces y torceduras

## Consejos Fundación MAPFRE



- Los detectores de humos son el mejor sistema para sobrevivir a un incendio cuando se produce por la noche mientras dormimos.
- Toma precauciones para evitar caídas: no hagas desplazamientos con riesgos. Utiliza los pasamanos y en caso de dificultad al caminar, un bastón.
- Consulta con tu médico los efectos de los medicamentos en la conducción.
- Precaución al cruzar los pasos de cebra. Mira atentamente a ambos lados.
- En los entornos acuáticos, toma precauciones y sigue las indicaciones del personal de socorrismo.

[www.fundacionmapfre.org](http://www.fundacionmapfre.org)

Fuente de datos: INE. Elaboración propia

## 6.6 Canarias

# Fundación MAPFRE

**1.849**  
VÍCTIMAS  
MORTALES (2011-2015)



ACCIDENTES:  
MORTALIDAD Y LESIONES  
CANARIAS - TODAS LAS EDADES

**61.721**  
LESIONADOS (2011-2015)



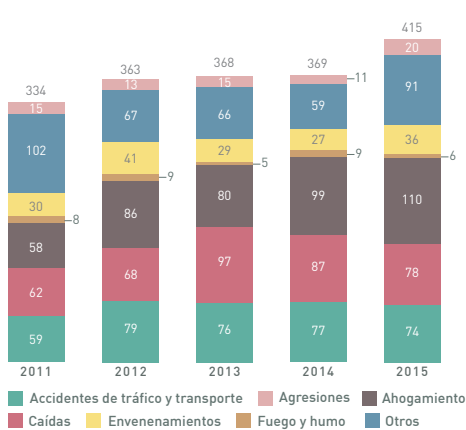
**66%** hombres **1.223** entre 2011-2015  
**34%** mujeres **626** entre 2011-2015

**370** personas fallecidas de todas las edades (entre 2011-2015, de media)

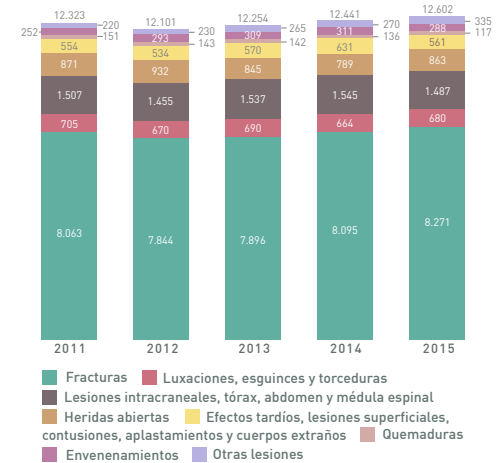
**53%** hombres **32.523** entre 2011-2015  
**47%** mujeres **29.198** entre 2011-2015

**12.344** personas lesionadas de todas las edades (entre 2011-2015, de media)

Principales causas de mortalidad (número de fallecidos entre 2011 y 2015)



Principales tipos de lesiones (número de lesionados entre 2011 y 2015)



Principales causas de mortalidad según grupo de edad (2011-2015)

0 a 14	15 a 29	30 a 64	> 65
31% Ahogamiento	48% Accidentes de tráfico y transporte	27% Accidentes de tráfico y transporte	27% Caidas
24% Otros	16% Ahogamiento	22% Ahogamiento	26% Otros
21% Accidentes de tráfico y transporte	12% Otros	16% Caidas	25% Ahogamiento
14% Agresiones	9% Agresiones	15% Otros	11% Accidentes de tráfico y transporte
7% Caidas	8% Caidas	11% Envenenamiento	8% Envenenamiento

Principales tipos de lesión según grupo de edad (2011-2015)

0 a 14	15 a 29	30 a 64	> 65
57% Fracturas	57% Fracturas	63% Fracturas	72% Fracturas
13% Lesiones intracraneales, tórax, abdomen y médula espinal	12% Lesiones intracraneales, tórax, abdomen y médula espinal	11% Lesiones intracraneales, tórax, abdomen y médula espinal	14% Lesiones intracraneales, tórax, abdomen y médula espinal
10% Heridas abiertas	12% Heridas abiertas	8% Heridas abiertas	4% Efectos tardíos, lesiones superficiales, contusiones, aplastamientos y cuerpos extraños
8% Efectos tardíos, lesiones superficiales, contusiones, aplastamientos y cuerpos extraños	10% Luxaciones, esguinces y torceduras	8% Luxaciones, esguinces y torceduras	4% Heridas abiertas
3% Envenenamiento	4% Efectos tardíos, lesiones superficiales, contusiones, aplastamientos y cuerpos extraños	4% Efectos tardíos, lesiones superficiales, contusiones, aplastamientos y cuerpos extraños	3% Otras

### Consejos Fundación MAPFRE

- Los detectores de humos son el mejor sistema para sobrevivir a un incendio cuando se produce por la noche mientras dormimos.
- Para evitar envenenamientos, mantén fuera del alcance de los niños los productos de limpieza o los medicamentos.
- En los entornos acuáticos, toma precauciones y respeta las normas e indicaciones del personal del socorrismo.
- Haz uso siempre, aun en trayectos cortos, del cinturón de seguridad. Para menores o con una estatura igual o inferior a 1,35 m emplear los pertinentes dispositivos de retención. Menores de 5 años, a contramarcha por Ley.
- Consulta con tu médico los efectos de los medicamentos en la conducción y realiza chequeos periódicamente.

[www.fundacionmapfre.org](http://www.fundacionmapfre.org)

Fuente de datos: INE. Elaboración propia

# Fundación MAPFRE

**29**  
VÍCTIMAS  
MORTALES (2011-2015)



ACCIDENTES:  
**MORTALIDAD Y LESIONES**  
CANARIAS - NIÑOS DE 0 a 14 AÑOS

**4910**  
LESIONADOS (2011-2015)



**59%** niños  
entre 2011-2015

**41%** niñas  
entre 2011-2015

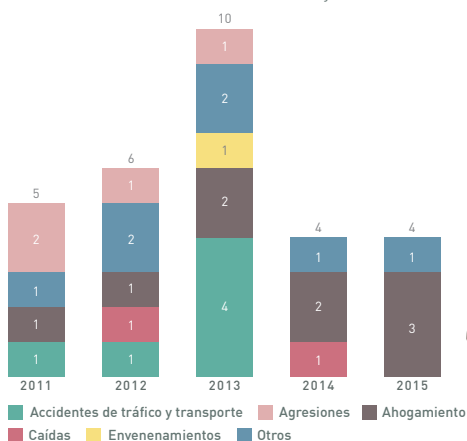
**6** niños fallecidos de entre 0 y 14 años  
(entre 2011-2015, de media)

**64%** niños  
entre 2011-2015

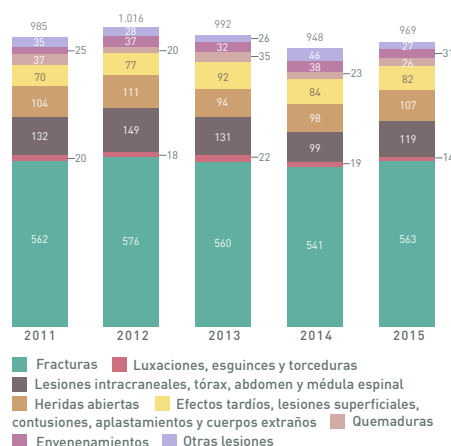
**36%** niñas  
entre 2011-2015

**982** niños lesionados de entre 0 y 14 años  
(entre 2011-2015, de media)

Principales causas de mortalidad  
(número de fallecidos entre 2011 y 2015)



Principales tipos de lesiones  
(número de lesionados entre 2011 y 2015)



Principales causas de mortalidad según grupo de edad (2011-2015)

<1 año	1 a 4	5 a 9	10 a 14
50% Ahogamiento	46% Ahogamiento	25% Accidentes de tráfico y transporte	38% Otros
25% Otros	23% Accidentes de tráfico y transporte	25% Ahogamiento	25% Accidentes de tráfico y transporte
25% Agresiones	15% Otros	25% Otros	13% Caidas
-	8% Caidas	25% Agresiones	13% Envenenamientos
-	8% Agresiones	-	13% Agresiones

Principales tipos de lesión según grupo de edad (2011-2015)

<1 año	1 a 4	5 a 9	10 a 14
37% Efectos tardíos, lesiones superf., contusiones, aplastamientos y cuerpos extraños	41% Fracturas	66% Fracturas	65% Fracturas
30% Fracturas	16% Lesiones intracraneales, tórax, abdomen y médula espinal	11% Lesiones intracraneales, tórax, abdomen y médula espinal	11% Lesiones intracraneales, tórax, abdomen y médula espinal
15% Lesiones intracraneales, tórax, abdomen y médula espinal	13% Heridas abiertas	11% Heridas abiertas	9% Heridas abiertas
6% Otras	9% Efectos tardíos, lesiones superf., contusiones, aplastamientos y cuerpos extraños	5% Efectos tardíos, lesiones superf., contusiones, aplastamientos y cuerpos extraños	5% Efectos tardíos, lesiones superf., contusiones, aplastamientos y cuerpos extraños
5% Quemaduras	7% Envenenamientos	2% Otras	3% Luxaciones, esguinces y torceduras

## Consejos Fundación MAPFRE



- Utiliza una **sillita adaptada** a las características físicas del niño (peso y altura), incluso en trayectos cortos; menores de 5 años irán más seguros colocados en sentido contrario a la marcha.
- Asegúrate de que los niños hagan **uso del casco y material reflectante** para ir en bici.
- **Vigila de cerca a los niños en los entornos acuáticos.** Respeta las normas e indicaciones del personal del socorrismo.
- Los **detectores de humo son el mejor sistema** para sobrevivir a un incendio cuando se produce por la noche mientras dormimos.
- Para evitar envenenamientos, mantén **fuera del alcance de los niños** los productos de limpieza o los medicamentos.

[www.fundacionmapfre.org](http://www.fundacionmapfre.org)

Fuente de datos: INE. Elaboración propia

# Fundación MAPFRE

**132**  
VÍCTIMAS  
MORTALES (2011-2015)



ACCIDENTES:  
**MORTALIDAD Y LESIONES**  
CANARIAS - JÓVENES DE 15 a 29 AÑOS

**6.962**  
LESIONADOS (2011-2015)



**82%** chicos  
entre 2011-2015

**26** jóvenes fallecidos de entre 15 y 29 años  
(entre 2011-2015, de media)

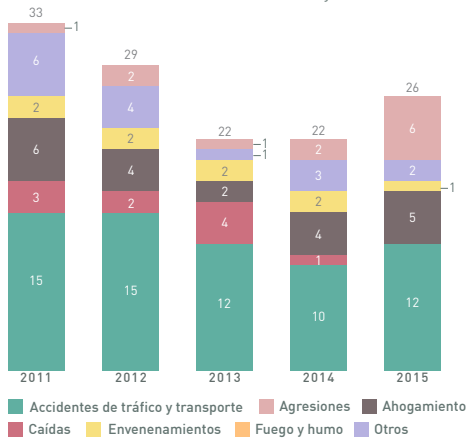
**18%** chicas  
entre 2009-2013

**76%** chicos  
entre 2011-2015

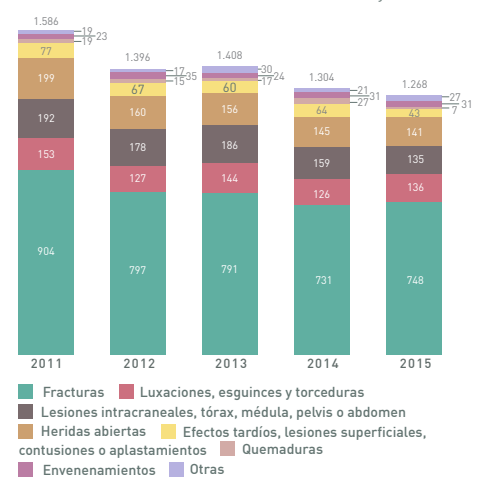
**1.392** jóvenes lesionados de entre 15 y 29 años  
(entre 2011-2015, de media)

**24%** chicas  
entre 2011-2015

## Principales causas de mortalidad (número de fallecidos entre 2011 y 2015)



## Principales tipos de lesiones (número de lesionados entre 2011 y 2015)



## Principales causas de mortalidad según grupo de edad (2011-2015)

15 a 19	20 a 24	25 a 29
60% Accidentes de tráfico y transporte	43% Accidentes de tráfico y transporte	49% Accidentes de tráfico y transporte
20% Ahogamiento	16% Ahogamiento	14% Ahogamiento
10% Otros	12% Otros	13% Otros
5% Caidas	12% Agresiones	10% Agresiones
-	10% Caidas	8% Envenenamiento

## Principales tipos de lesión según grupo de edad (2011-2015)

15 a 19	20 a 24	25 a 29
58% Fracturas	57% Fracturas	57% Fracturas
14% Lesiones intracraneales, tórax, abdomen y médula espinal	12% Heridas abiertas	12% Heridas abiertas
10% Heridas abiertas	12% Lesiones intracraneales, tórax, abdomen y médula espinal	11% Lesiones intracraneales, tórax, abdomen y médula espinal
8% Luxaciones, esguinces y torceduras	11% Luxaciones, esguinces y torceduras	10% Luxaciones, esguinces y torceduras
4% Efectos tardíos, lesiones superficiales, contusiones, aplastamientos y cuerpos extraños	4% Efectos tardíos, lesiones superficiales, contusiones, aplastamientos y cuerpos extraños	5% Efectos tardíos, lesiones superficiales, contusiones, aplastamientos y cuerpos extraños

## Consejos Fundación MAPFRE



- Ponte siempre el casco y material reflectante cuando vayas en bici, en ciclomotor o en motocicleta.
- Haz siempre uso del cinturón de seguridad.
- Consulta con tu médico los efectos de los medicamentos en la conducción.
- Los detectores de humo son el mejor sistema para sobrevivir a un incendio cuando se produce por la noche mientras dormimos.
- En los entornos acuáticos, toma precauciones y sigue las indicaciones del personal de socorrismo.

[www.fundacionmapfre.org](http://www.fundacionmapfre.org)

Fuente de datos: INE. Elaboración propia

# Fundación MAPFRE

**707**  
VÍCTIMAS  
MORTALES (2011-2015)



ACCIDENTES:  
**MORTALIDAD Y LESIONES**  
CANARIAS - PERSONAS DE 30 a 64 AÑOS

**26.149**  
LESIONADOS (2011-2015)



**80%** hombres  
567 entre 2011-2015

**20%** mujeres  
140 entre 2011-2015

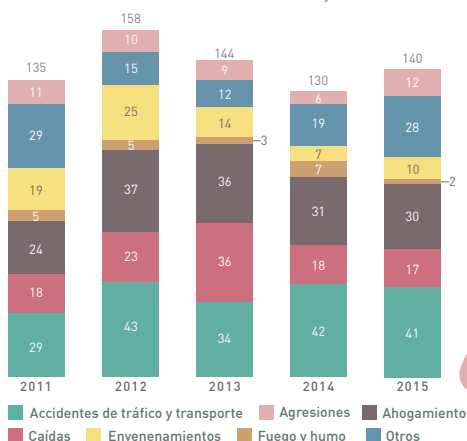
**141** personas fallecidas de entre 30 y 64 años (entre 2011-2015, de media)

**61%** hombres  
15.998 entre 2011-2015

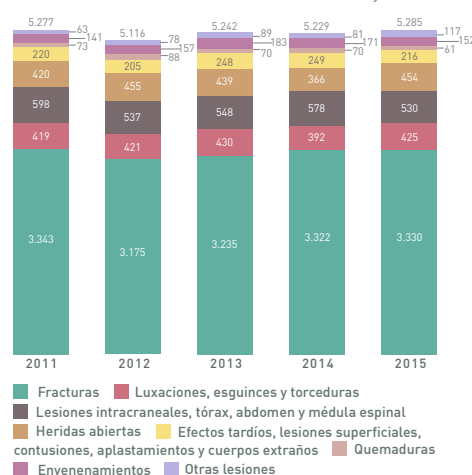
**39%** mujeres  
10.161 entre 2011-2015

**5.230** personas lesionadas de entre 30 y 64 años (entre 2011-2015, de media)

## Principales causas de mortalidad (número de fallecidos entre 2011 y 2015)



## Principales tipos de lesiones (número de lesionados entre 2011 y 2015)



## Principales causas de mortalidad según grupo de edad (2011-2015)

30 a 39	40 a 49	50 a 59	60 a 64
36% Accidentes de tráfico y transporte	29% Accidentes de tráfico y transporte	27% Ahogamientos	27% Otros
22% Ahogamientos	19% Ahogamientos	23% Accidentes de tráfico y transporte	24% Caídas
13% Envenenamiento	15% Envenenamiento	19% Caídas	22% Ahogamientos
9% Caídas	15% Caídas	16% Otros	13% Accidentes de tráfico y transporte
8% Otros	13% Otros	6% Envenenamiento	6% Envenenamiento

## Principales tipos de lesión según grupo de edad (2011-2015)

30 a 39	40 a 49	50 a 59	60 a 64
58% Fracturas	60% Fracturas	66% Fracturas	70% Fracturas
11% Luxaciones, esguinces y torceduras	11% Lesiones intracraneales, tórax, abdomen y médula espinal	11% Lesiones intracraneales, tórax, abdomen y médula espinal	11% Lesiones intracraneales, tórax, abdomen y médula espinal
10% Heridas abiertas	10% Luxaciones, esguinces y torceduras	7% Heridas abiertas	6% Heridas abiertas
10% Lesiones intracraneales, tórax, abdomen y médula espinal	9% Heridas abiertas	6% Luxaciones, esguinces y torceduras	4% Luxaciones, esguinces y torceduras
5% Efectos tardíos, lesiones superf., contusiones, aplastamientos y cuerpos extraños	5% Efectos tardíos, lesiones superf., contusiones, aplastamientos y cuerpos extraños	4% Efectos tardíos, lesiones superf., contusiones, aplastamientos y cuerpos extraños	4% Efectos tardíos, lesiones superf., contusiones, aplastamientos y cuerpos extraños

## Consejos Fundación MAPFRE



- Los detectores de humos son el mejor sistema para sobrevivir a un incendio cuando se produce por la noche mientras dormimos.
- Ponte siempre el casco y material reflectante cuando vayas en bici, en ciclomotor o en motocicleta.
- Haz siempre uso del cinturón de seguridad.
- En los entornos acuáticos, toma precauciones y sigue las indicaciones del personal de socorrismo.
- Consulta con tu médico los efectos de los medicamentos en la conducción.

[www.fundacionmapfre.org](http://www.fundacionmapfre.org)

Fuente de datos: INE. Elaboración propia



# Fundación MAPFRE

**981**  
VÍCTIMAS  
MORTALES (2011-2015)



ACCIDENTES:  
**MORTALIDAD Y LESIONES**  
CANARIAS - PERSONAS DE MÁS DE 65 AÑOS

**23.700**  
LESIONADOS (2011-2015)



54% hombres  
531 entre 2011-2015

46% mujeres  
450 entre 2011-2015

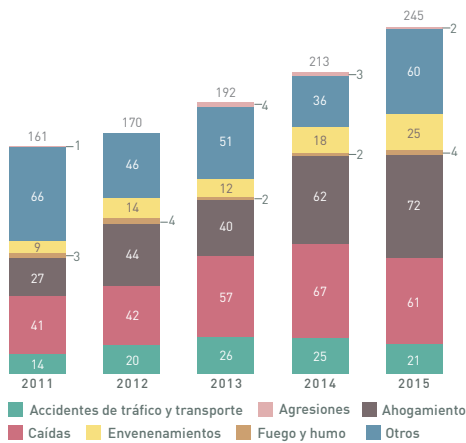
196 personas fallecidas de más de 65 años (entre 2011-2015, de media)

34% hombres  
8.114 entre 2011-2015

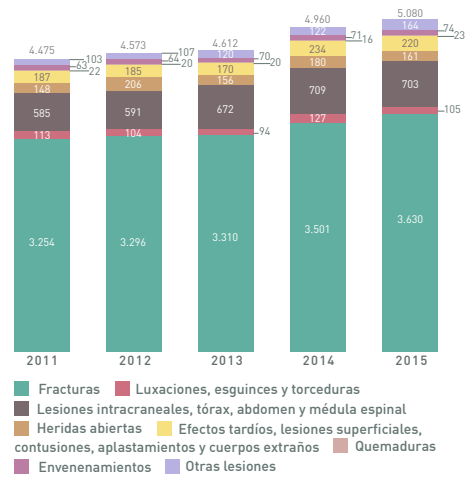
66% mujeres  
15.586 entre 2011-2015

4.740 personas lesionadas de más de 65 años (entre 2011-2015, de media)

Principales causas de mortalidad (número de fallecidos entre 2011 y 2015)



Principales tipos de lesiones (número de lesionados entre 2011 y 2015)



Principales causas de mortalidad según grupo de edad (2011-2015)

65 a 69	70 a 74	75 a 79	más de 80
25% Accidentes de tráfico y transporte	28% Caídas	32% Caídas	29% Otros
25% Ahogamientos	24% Otros	26% Otros	27% Ahogamientos
24% Caídas	21% Ahogamientos	22% Ahogamientos	26% Caídas
20% Otros	18% Accidentes de tráfico y transporte	12% Accidentes de tráfico y transporte	11% Envenenamientos
3% Fuego y humo	5% Envenenamientos	6% Envenenamientos	5% Accidentes de tráfico y transporte

Principales tipos de lesión según grupo de edad (2011-2015)

65 a 69	70 a 74	75 a 79	más de 80
69% Fracturas	69% Fracturas	71% Fracturas	75% Fracturas
13% Lesiones intracraneales, tórax, abdomen y médula espinal	14% Lesiones intracraneales, tórax, abdomen y médula espinal	14% Lesiones intracraneales, tórax, abdomen y médula espinal	14% Lesiones intracraneales, tórax, abdomen y médula espinal
5% Heridas abiertas	5% Efectos tardíos, lesiones superf., contusiones, aplastamientos y cuerpos extraños	4% Efectos tardíos, lesiones superf., contusiones, aplastamientos y cuerpos extraños	4% Efectos tardíos, lesiones superf., contusiones, aplastamientos y cuerpos extraños
4% Efectos tardíos, lesiones superf., contusiones, aplastamientos y cuerpos extraños	4% Heridas abiertas	4% Heridas abiertas	3% Otras
4% Luxaciones, esguinces y torceduras	3% Luxaciones, esguinces y torceduras	3% Luxaciones, esguinces y torceduras	2% Heridas abiertas

## Consejos Fundación MAPFRE



- Los detectores de humos son el mejor sistema para sobrevivir a un incendio cuando se produce por la noche mientras dormimos.
- Toma precauciones para evitar caídas: no hagas desplazamientos con riesgos. Utiliza los pasamanos y en caso de dificultad al caminar, un bastón.
- Consulta con tu médico los efectos de los medicamentos en la conducción.
- Precaución al cruzar los pasos de cebra. Mira atentamente a ambos lados.
- En los entornos acuáticos, toma precauciones y sigue las indicaciones del personal de socorrismo.

[www.fundacionmapfre.org](http://www.fundacionmapfre.org)

Fuente de datos: INE. Elaboración propia

## 6.7 Cantabria

# Fundación MAPFRE

**964**  
VÍCTIMAS  
MORTALES (2011-2015)

ACCIDENTES:  
MORTALIDAD Y LESIONES  
CANTABRIA - TODAS LAS EDADES

**22.836**  
LESIONADOS (2011-2015)

51% 490  
hombres entre 2011-2015

49% 474  
mujeres entre 2011-2015

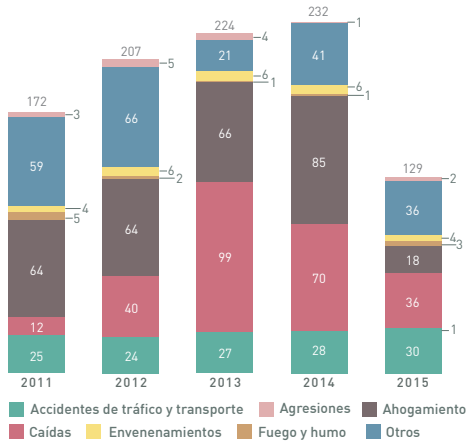
193 personas fallecidas de todas las edades  
(entre 2011-2015, de media)

53% 12.134  
hombres entre 2011-2015

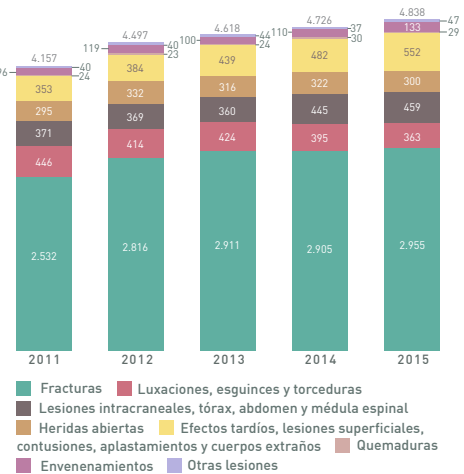
47% 10.702  
mujeres entre 2011-2015

4.567 personas lesionadas de todas las edades  
(entre 2011-2015, de media)

Principales causas de mortalidad  
(número de fallecidos entre 2011 y 2015)



Principales tipos de lesiones  
(número de lesionados entre 2011 y 2015)



Principales causas de mortalidad según grupo de edad (2011-2015)

0-14	15-29	30-64	>65
33% Accidentes de tráfico y transporte	44% Accidentes de tráfico y transporte	39% Accidentes de tráfico y transporte	35% Ahogamiento
33% Caidas	16% Ahogamiento	19% Otros	30% Caidas
33% Ahogamiento	13% Envenenamiento	15% Caidas	25% Otros
-	13% Agresiones	15% Ahogamiento	6% Accidentes de tráfico y transporte
-	9% Otros	5% Envenenamiento	2% Envenenamiento
-	6% Caidas	5% Agresiones	1% Fuego y humo
-	-	2% Fuego y humo	-

Principales tipos de lesión según grupo de edad (2011-2015)

0-14	15-29	30-64	>65
50% Fracturas	51% Fracturas	60% Fracturas	68% Fracturas
18% Lesiones intracraneales, tórax, abdomen y médula espinal	27% Luxaciones, esguinces y torceduras	13% Luxaciones, esguinces y torceduras	16% Efectos tardíos, lesiones superficiales, contusiones, aplastamientos y cuerpos extraños
9% Efectos tardíos, lesiones superficiales, contusiones, aplastamientos y cuerpos extraños	11% Heridas abiertas	10% Heridas abiertas	10% Lesiones intracraneales, tórax, abdomen y médula espinal
8% Envenenamientos	5% Lesiones intracraneales, tórax, abdomen y médula espinal	7% Lesiones intracraneales, tórax, abdomen y médula espinal	3% Heridas abiertas
7% Heridas abiertas	3% Efectos tardíos, lesiones superficiales, contusiones, aplastamientos y cuerpos extraños	5% Efectos tardíos, lesiones superficiales, contusiones, aplastamientos y cuerpos extraños	2% Luxaciones, esguinces y torceduras

### Consejos Fundación MAPFRE

- Los detectores de humos son el mejor sistema para sobrevivir a un incendio cuando se produce por la noche mientras dormimos.
- Para evitar envenenamientos, mantén fuera del alcance de los niños los productos de limpieza o los medicamentos.
- En los entornos acuáticos, toma precauciones y respeta las normas e indicaciones del personal del socorrismo.
- Haz uso siempre, aun en trayectos cortos, del cinturón de seguridad. Para menores o con una estatura igual o inferior a 1,35 m emplear los pertinentes dispositivos de retención. Menores de 5 años, a contramarcha por Ley.
- Consulta con tu médico los efectos de los medicamentos en la conducción y realiza chequeos periódicamente.

[www.fundacionmapfre.org](http://www.fundacionmapfre.org)

Fuente de datos: INE. Elaboración propia

# Fundación MAPFRE

**6**  
VÍCTIMAS  
MORTALES (2011-2015)

ACCIDENTES:  
**MORTALIDAD Y LESIONES**  
CANTABRIA - NIÑOS DE 0 a 14 AÑOS

**1.648**  
LESIONADOS (2011-2015)

50% niños ♂ 3 entre 2011-2015

50% niñas ♀ 3 entre 2011-2015

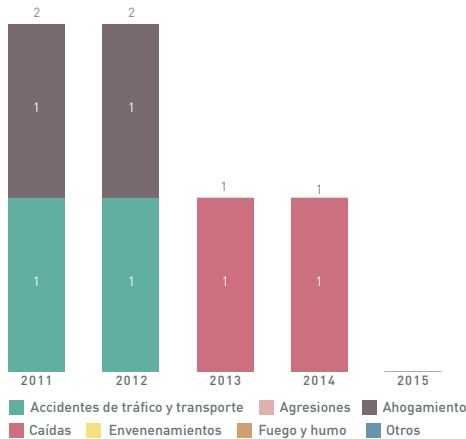
64% niños ♂ 1.057 entre 2011-2015

36% niñas ♀ 591 entre 2011-2015

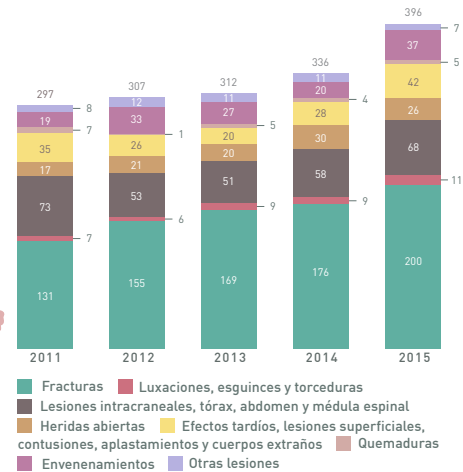
1 niños fallecidos de entre 0 y 14 años (entre 2011-2015, de media)

330 niños lesionados de entre 0 y 14 años (entre 2011-2015, de media)

Principales causas de mortalidad (número de fallecidos entre 2011 y 2015)



Principales tipos de lesiones (número de lesionados entre 2011 y 2015)



Principales causas de mortalidad según grupo de edad (2011-2015)

Grupo de edad	100% Causa
<1 año	100% Accidentes de tráfico y transporte
1 a 4	33% Accidentes de tráfico y transporte 33% Caidas 33% Ahogamiento
5 a 9	100% Ahogamiento
10 a 14	100% Caidas

Principales tipos de lesión según grupo de edad (2011-2015)

Grupo de edad	Fracturas	Lesiones intracraneales, tórax, abdomen y médula espinal	Heridas abiertas	Otros
<1 año	41%	20%	5%	3%
1 a 4	37%	20%	10%	9%
5 a 9	54%	18%	7%	5%
10 a 14	61%	17%	6%	5%

## Consejos Fundación MAPFRE

- Utiliza una sillita adaptada a las características físicas del niño (peso y altura), incluso en trayectos cortos; menores de 5 años irán más seguros colocados en sentido contrario a la marcha.
- Asegúrate de que los niños hagan uso del casco y material reflectante para ir en bici.
- Vigila de cerca a los niños en los entornos acuáticos. Respeta las normas e indicaciones del personal del socorrismo.
- Los detectores de humo son el mejor sistema para sobrevivir a un incendio cuando se produce por la noche mientras dormimos.
- Para evitar envenenamientos, mantén fuera del alcance de los niños los productos de limpieza o los medicamentos.

[www.fundacionmapfre.org](http://www.fundacionmapfre.org)

Fuente de datos: INE. Elaboración propia

# Fundación MAPFRE

**32**  
VÍCTIMAS  
MORTALES (2011-2015)



ACCIDENTES:  
**MORTALIDAD Y LESIONES**  
CANTABRIA - JÓVENES DE 15 a 29 AÑOS

**2.408**  
LESIONADOS (2011-2015)



**72%** chicos  
entre 2011-2015

**28%** chicas  
entre 2011-2015

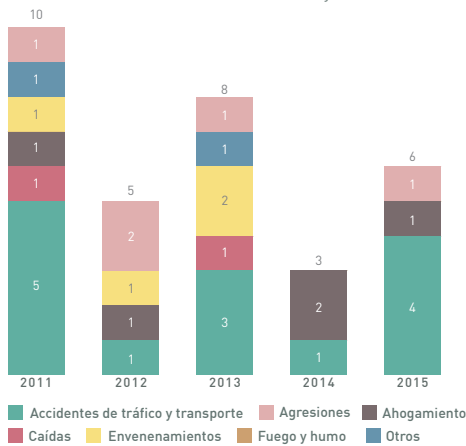
**6** jóvenes fallecidos de entre 15 y 29 años  
(entre 2011-2015, de media)

**80%** chicos  
entre 2011-2015

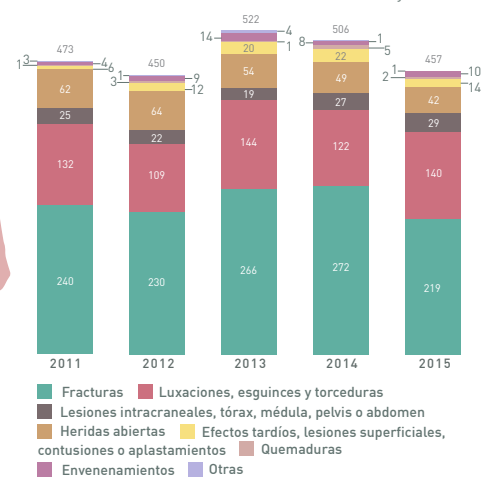
**20%** chicas  
entre 2011-2015

**482** jóvenes lesionados de entre 15 y 29 años  
(entre 2011-2015, de media)

Principales causas de mortalidad  
(número de fallecidos entre 2011 y 2015)



Principales tipos de lesiones  
(número de lesionados entre 2011 y 2015)



Principales causas de mortalidad según grupo de edad (2011-2015)

15 a 19	20 a 24	25 a 29
38% Accidentes de tráfico y transporte	60% Accidentes de tráfico y transporte	36% Accidentes de tráfico y transporte
25% Caídas	20% Otros	21% Envenenamientos
25% Ahogamientos	10% Ahogamientos	21% Agresiones
13% Envenenamientos	10% Agresiones	14% Ahogamientos
-	-	7% Otros

Principales tipos de lesión según grupo de edad (2011-2015)

15 a 19	20 a 24	25 a 29
50% Fracturas	51% Fracturas	52% Fracturas
30% Luxaciones, esguinces y torceduras	26% Luxaciones, esguinces y torceduras	25% Luxaciones, esguinces y torceduras
10% Heridas abiertas	11% Heridas abiertas	12% Heridas abiertas
4% Lesiones intracraneales, tórax, abdomen y médula espinal	6% Lesiones intracraneales, tórax, abdomen y médula espinal	5% Lesiones intracraneales, tórax, abdomen y médula espinal
3% Efectos tardíos, lesiones superf., contusiones, aplastamientos y cuerpos extraños	3% Efectos tardíos, lesiones superf., contusiones, aplastamientos y cuerpos extraños	3% Efectos tardíos, lesiones superf., contusiones, aplastamientos y cuerpos extraños

## Consejos Fundación MAPFRE



- Ponte siempre el casco y material reflectante cuando vayas en bici, en ciclomotor o en motocicleta.
- Haz siempre uso del cinturón de seguridad.
- Consulta con tu médico los efectos de los medicamentos en la conducción.
- Los detectores de humo son el mejor sistema para sobrevivir a un incendio cuando se produce por la noche mientras dormimos.
- En los entornos acuáticos, toma precauciones y sigue las indicaciones del personal de socorrismo.

[www.fundacionmapfre.org](http://www.fundacionmapfre.org)

Fuente de datos: INE. Elaboración propia

# Fundación MAPFRE

**190**  
VÍCTIMAS  
MORTALES (2011-2015)



ACCIDENTES:  
**MORTALIDAD Y LESIONES**  
CANTABRIA - PERSONAS DE 30 a 64 AÑOS

**8.908**  
LESIONADOS (2011-2015)



**84%** hombres  
160 entre 2011-2015

**16%** mujeres  
30 entre 2011-2015

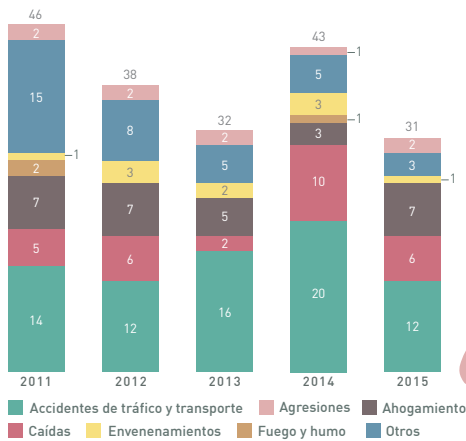
**38** personas fallecidas de entre 30 y 64 años (entre 2011-2015, de media)

**68%** hombres  
6.049 entre 2011-2015

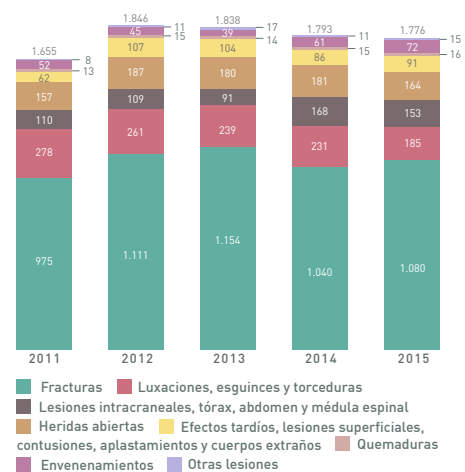
**32%** mujeres  
2.859 entre 2011-2015

**1.782** personas lesionadas de entre 30 y 64 años (entre 2011-2015, de media)

## Principales causas de mortalidad (número de fallecidos entre 2011 y 2015)



## Principales tipos de lesiones (número de lesionados entre 2011 y 2015)



## Principales causas de mortalidad según grupo de edad (2011-2015)

30 a 39	40 a 49	50 a 59	60 a 64
43% Accidentes de tráfico y transporte	34% Accidentes de tráfico y transporte	44% Accidentes de tráfico y transporte	36% Accidentes de tráfico y transporte
20% Ahogamiento	21% Otros	20% Ahogamiento	26% Otros
15% Otros	16% Caidas	16% Caidas	21% Caidas
8% Caidas	10% Ahogamiento	14% Otros	13% Ahogamiento
8% Agresiones	8% Envenenamientos	6% Envenenamientos	3% Fuego y humo

## Principales tipos de lesión según grupo de edad (2011-2015)

30 a 39	40 a 49	50 a 59	60 a 64
53% Fracturas	58% Fracturas	64% Fracturas	69% Fracturas
21% Luxaciones, esguinces y torceduras	15% Luxaciones, esguinces y torceduras	10% Heridas abiertas	9% Lesiones intracraneales, tórax, abdomen y médula espinal
10% Heridas abiertas	10% Heridas abiertas	9% Luxaciones, esguinces y torceduras	7% Heridas abiertas
7% Lesiones intracraneales, tórax, abdomen y médula espinal	7% Lesiones intracraneales, tórax, abdomen y médula espinal	7% Lesiones intracraneales, tórax, abdomen y médula espinal	6% Luxaciones, esguinces y torceduras
4% Efectos tardíos, lesiones superficiales, contusiones, aplastamientos y cuerpos extraños	5% Efectos tardíos, lesiones superficiales, contusiones, aplastamientos y cuerpos extraños	6% Efectos tardíos, lesiones superficiales, contusiones, aplastamientos y cuerpos extraños	6% Efectos tardíos, lesiones superficiales, contusiones, aplastamientos y cuerpos extraños

## Consejos Fundación MAPFRE



- Los detectores de humos son el mejor sistema para sobrevivir a un incendio cuando se produce por la noche mientras dormimos.
- Ponte siempre el casco y material reflectante cuando vayas en bici, en ciclomotor o en motocicleta.
- Haz siempre uso del cinturón de seguridad.
- En los entornos acuáticos, toma precauciones y sigue las indicaciones del personal de socorrismo.
- Consulta con tu médico los efectos de los medicamentos en la conducción.

[www.fundacionmapfre.org](http://www.fundacionmapfre.org)

Fuente de datos: INE. Elaboración propia

# Fundación MAPFRE

**736**  
VÍCTIMAS MORTALES (2011-2015)



ACCIDENTES:  
**MORTALIDAD Y LESIONES**  
CANTABRIA - PERSONAS DE MÁS DE 65 AÑOS

**9.872**  
LESIONADOS (2011-2015)



**41%** hombres  
**304** entre 2011-2015

**59%** mujeres  
**432** entre 2011-2015

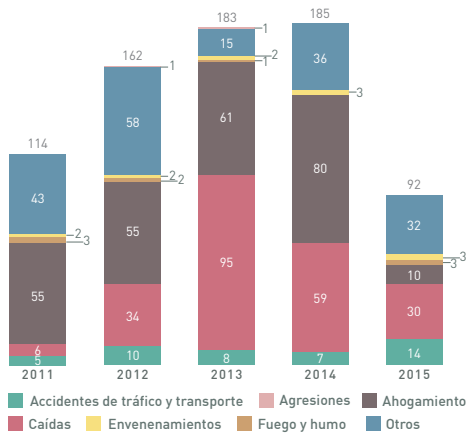
**147** personas fallecidas de más de 65 años (entre 2011-2015, de media)

**31%** hombres  
**3.100** entre 2011-2015

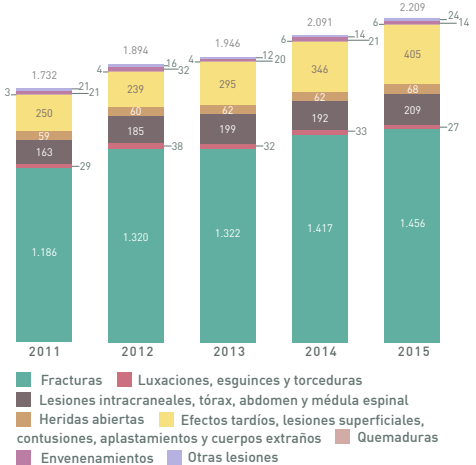
**69%** mujeres  
**6.772** entre 2011-2015

**1.974** personas lesionadas de más de 65 años (entre 2011-2015, de media)

Principales causas de mortalidad (número de fallecidos entre 2011 y 2015)



Principales tipos de lesiones (número de lesionados entre 2011 y 2015)



Principales causas de mortalidad según grupo de edad (2011-2015)

65 a 69	70 a 74	75 a 79	más de 80
33% Accidentes de tráfico y transporte	32% Otros	30% Otros	38% Ahogamientos
22% Caidas	24% Accidentes de tráfico y transporte	28% Caidas	32% Caidas
19% Otros	24% Ahogamientos	27% Ahogamientos	24% Otros
15% Ahogamientos	17% Caidas	10% Accidentes de tráfico y transporte	3% Accidentes de tráfico y transporte
4% Fuego y humo	2% Agresiones	2% Fuego y humo	2% Envenenamientos

Principales tipos de lesión según grupo de edad (2011-2015)

65 a 69	70 a 74	75 a 79	más de 80
74% Fracturas	72% Fracturas	70% Fracturas	65% Fracturas
8% Lesiones intracraneales, tórax, abdomen y médula espinal	10% Lesiones intracraneales, tórax, abdomen y médula espinal	12% Efectos tardíos, lesiones superf., contusiones, aplastamientos y cuerpos extraños	20% Efectos tardíos, lesiones superf., contusiones, aplastamientos y cuerpos extraños
7% Efectos tardíos, lesiones superf., contusiones, aplastamientos y cuerpos extraños	8% Efectos tardíos, lesiones superf., contusiones, aplastamientos y cuerpos extraños	10% Lesiones intracraneales, tórax, abdomen y médula espinal	10% Lesiones intracraneales, tórax, abdomen y médula espinal
5% Heridas abiertas	5% Heridas abiertas	4% Heridas abiertas	2% Heridas abiertas
3% Luxaciones, esguinces y torceduras	3% Luxaciones, esguinces y torceduras	2% Luxaciones, esguinces y torceduras	1% Luxaciones, esguinces y torceduras

## Consejos Fundación MAPFRE



- Los detectores de humos son el mejor sistema para sobrevivir a un incendio cuando se produce por la noche mientras dormimos.
- Toma precauciones para evitar caídas: no hagas desplazamientos con riesgos. Utiliza los pasamanos y en caso de dificultad al caminar, un bastón.
- Consulta con tu médico los efectos de los medicamentos en la conducción.
- Precaución al cruzar los pasos de cebra. Mira atentamente a ambos lados.
- En los entornos acuáticos, toma precauciones y sigue las indicaciones del personal de socorrismo.

[www.fundacionmapfre.org](http://www.fundacionmapfre.org)

Fuente de datos: INE. Elaboración propia

## 6.8 Cataluña

# Fundación MAPFRE

**10.783**  
VÍCTIMAS  
MORTALES (2011-2015)



ACCIDENTES:  
**MORTALIDAD Y LESIONES**  
CATALUÑA - TODAS LAS EDADES

**291.731**  
LESIONADOS (2011-2015)



**53%** hombres  
5.677 entre 2011-2015

**47%** mujeres  
5.106 entre 2011-2015

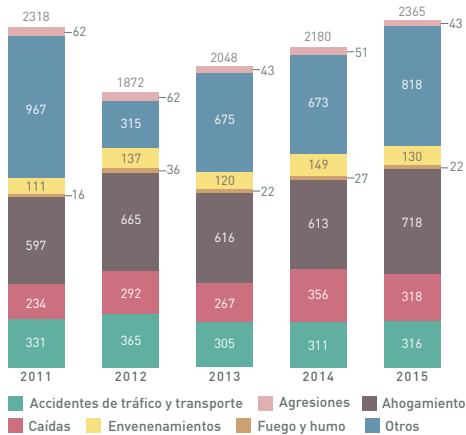
**2.157** personas fallecidas de todas las edades (entre 2011-2015, de media)

**47%** hombres  
137.631 entre 2011-2015

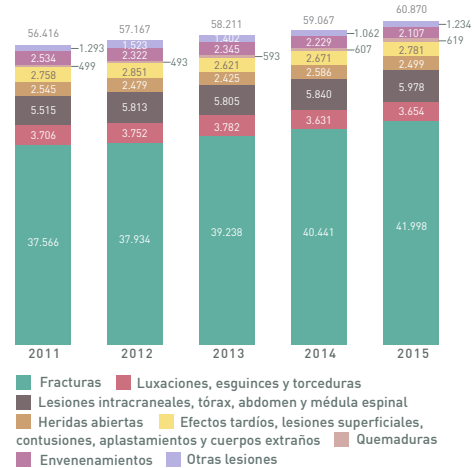
**53%** mujeres  
154.100 entre 2011-2015

**58.346** personas lesionadas de todas las edades (entre 2011-2015, de media)

### Principales causas de mortalidad (número de fallecidos entre 2011 y 2015)



### Principales tipos de lesiones (número de lesionados entre 2011 y 2015)



### Principales causas de mortalidad según grupo de edad (2011-2015)

Grupo de edad	0-14	15-29	30-64	>65
Accidentes de tráfico y transporte	41%	55%	34%	39%
Ahogamientos	16%	10%	21%	37%
Otros	14%	10%	16%	15%
Agresiones	11%	9%	11%	6%
Caidas	11%	8%	10%	1%

### Principales tipos de lesión según grupo de edad (2011-2015)

Grupo de edad	0-14	15-29	30-64	>65
Fracturas	46%	51%	60%	78%
Lesiones intracraneales, tórax, abdomen y médula espinal	15%	17%	12%	10%
Otras	13%	10%	8%	4%
Efectos tardíos, lesiones superficiales, contusiones, aplastamientos y cuerpos extraños	9%	9%	7%	2%
Heridas abiertas	6%	6%	6%	2%

### Consejos Fundación MAPFRE

- Los detectores de humos son el mejor sistema para sobrevivir a un incendio cuando se produce por la noche mientras dormimos.
- Para evitar envenenamientos, mantén fuera del alcance de los niños los productos de limpieza o los medicamentos.
- En los entornos acuáticos, toma precauciones y respeta las normas e indicaciones del personal del socorrismo.
- Haz uso siempre, aun en trayectos cortos, del cinturón de seguridad. Para menores o con una estatura igual o inferior a 1,35 m emplear los pertinentes dispositivos de retención. Menores de 5 años, a contramarcha por Ley.
- Consulta con tu médico los efectos de los medicamentos en la conducción y realiza chequeos periódicamente.

[www.fundacionmapfre.org](http://www.fundacionmapfre.org)

Fuente de datos: INE. Elaboración propia

# Fundación MAPFRE

**122**  
VÍCTIMAS  
MORTALES (2011-2015)



ACCIDENTES:  
**MORTALIDAD Y LESIONES**  
CATALUÑA - NIÑOS DE 0 a 14 AÑOS

**20.526**  
LESIONADOS (2011-2015)



**59%** niños **72** entre 2011-2015

**41%** niñas **50** entre 2011-2015

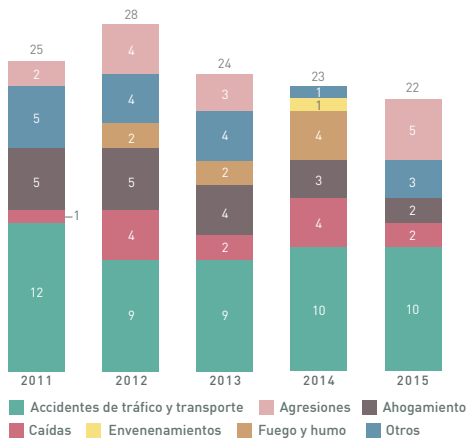
**24** niños fallecidos de entre 0 y 14 años (entre 2011-2015, de media)

**63%** niños **12.911** entre 2011-2015

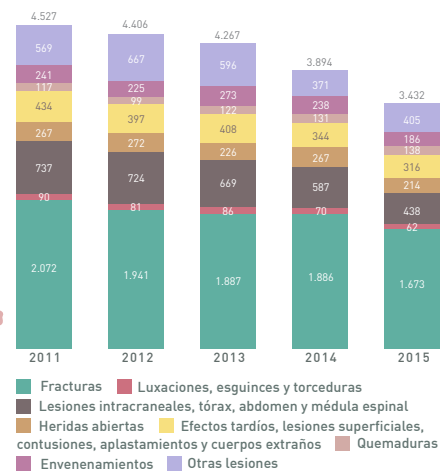
**37%** niñas **7.615** entre 2011-2015

**4.105** niños lesionados de entre 0 y 14 años (entre 2011-2015, de media)

## Principales causas de mortalidad (número de fallecidos entre 2011 y 2015)



## Principales tipos de lesiones (número de lesionados entre 2011 y 2015)



## Principales causas de mortalidad según grupo de edad (2011-2015)

Grupo de edad	Accidentes de tráfico y transporte	Agresiones	Ahogamiento	Caídas	Envenenamientos	Fuego y humo	Otros
<1 año	38%	31%	19%	6%	6%	0%	0%
1 a 4	34%	24%	18%	12%	6%	6%	6%
5 a 9	52%	11%	11%	11%	7%	7%	7%
10 a 14	48%	17%	14%	14%	3%	3%	3%

## Principales tipos de lesión según grupo de edad (2011-2015)

Grupo de edad	Fracturas	Luxaciones, esguinces y torceduras	Lesiones intracraneales, tórax, abdomen y médula espinal	Heridas abiertas	Efectos tardíos, lesiones superficiales, contusiones, aplastamientos y cuerpos extraños	Quemaduras	Envenenamientos	Otras lesiones
<1 año	33%	30%	16%	11%	4%	0%	0%	0%
1 a 4	31%	18%	15%	11%	10%	0%	0%	0%
5 a 9	54%	15%	13%	7%	7%	0%	0%	0%
10 a 14	55%	15%	8%	6%	5%	0%	0%	0%

## Consejos Fundación MAPFRE



- Utiliza una **sillita adaptada** a las características físicas del niño (peso y altura), incluso en trayectos cortos; menores de 5 años irán más seguros colocados en sentido contrario a la marcha.
- Asegúrate de que los niños hagan **uso del casco y material reflectante** para ir en bici.
- Vigila de cerca a los niños en los entornos acuáticos.** Respeta las normas e indicaciones del personal del socorrista.
- Los **detectores de humo son el mejor sistema** para sobrevivir a un incendio cuando se produce por la noche mientras dormimos.
- Para evitar envenenamientos, mantén **fuera del alcance de los niños** los productos de limpieza o los medicamentos.

[www.fundacionmapfre.org](http://www.fundacionmapfre.org)

Fuente de datos: INE. Elaboración propia



# Fundación MAPFRE

**507**  
VÍCTIMAS  
MORTALES (2011-2015)



ACCIDENTES:  
**MORTALIDAD Y LESIONES**  
CATALUÑA - JÓVENES DE 15 a 29 AÑOS

**26.548**  
LESIONADOS (2011-2015)



**76%** chicos **387** entre 2011-2015

**24%** chicas **120** entre 2011-2015

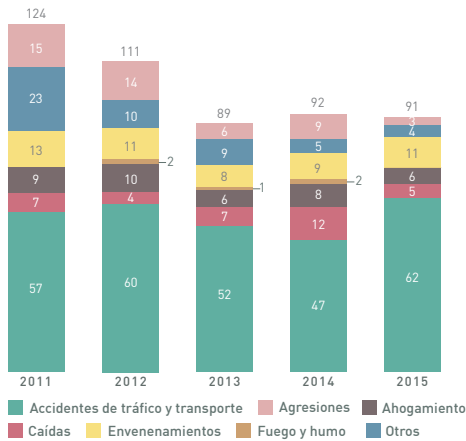
**101** jóvenes fallecidos de entre 15 y 29 años (entre 2011-2015, de media)

**75%** chicos **19.798** entre 2011-2015

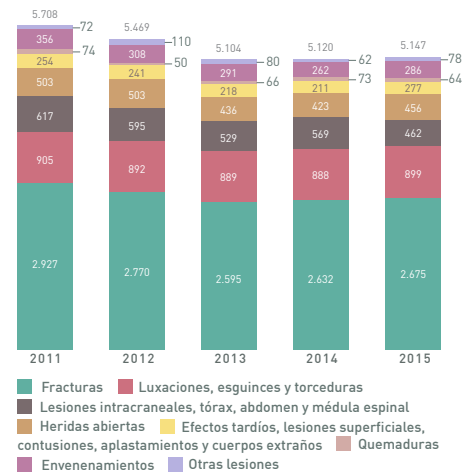
**25%** chicas **6.750** entre 2011-2015

**5.310** jóvenes lesionados de entre 15 y 29 años (entre 2011-2015, de media)

Principales causas de mortalidad (número de fallecidos entre 2011 y 2015)



Principales tipos de lesiones (número de lesionados entre 2011 y 2015)



Principales causas de mortalidad según grupo de edad (2011-2015)

15 a 19	20 a 24	25 a 29
60% Accidentes de tráfico y transporte	61% Accidentes de tráfico y transporte	48% Accidentes de tráfico y transporte
11% Caidas	11% Otros	14% Envenenamientos
9% Otros	8% Envenenamientos	12% Agresiones
9% Agresiones	7% Ahogamientos	10% Otros
6% Ahogamientos	6% Agresiones	9% Ahogamientos

Principales tipos de lesión según grupo de edad (2011-2015)

15 a 19	20 a 24	25 a 29
49% Fracturas	51% Fracturas	53% Fracturas
18% Luxaciones, esguinces y torceduras	17% Luxaciones, esguinces y torceduras	16% Luxaciones, esguinces y torceduras
12% Lesiones intracraneales, tórax, abdomen y médula espinal	11% Lesiones intracraneales, tórax, abdomen y médula espinal	10% Heridas abiertas
7% Heridas abiertas	9% Heridas abiertas	9% Lesiones intracraneales, tórax, abdomen y médula espinal
6% Envenenamientos	5% Envenenamientos	5% Envenenamientos

## Consejos Fundación MAPFRE



- Ponte siempre el casco y material reflectante cuando vayas en bici, en ciclomotor o en motocicleta.
- Haz siempre uso del cinturón de seguridad.
- Consulta con tu médico los efectos de los medicamentos en la conducción.
- Los detectores de humo son el mejor sistema para sobrevivir a un incendio cuando se produce por la noche mientras dormimos.
- En los entornos acuáticos, toma precauciones y sigue las indicaciones del personal de socorrista.

[www.fundacionmapfre.org](http://www.fundacionmapfre.org)

Fuente de datos: INE. Elaboración propia

# Fundación MAPFRE

**2.394**  
VÍCTIMAS  
MORTALES (2011-2015)



ACCIDENTES:  
**MORTALIDAD Y LESIONES**  
CATALUÑA - PERSONAS DE 30 a 64 AÑOS

**95.038**  
LESIONADOS (2011-2015)



**79%** hombres  
1.896 entre 2011-2015

**21%** mujeres  
498 entre 2011-2015

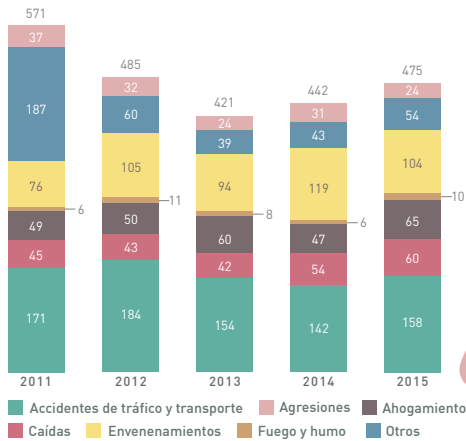
**479** personas fallecidas de entre 30 y 64 años (entre 2011-2015, de media)

**65%** hombres  
62.017 entre 2011-2015

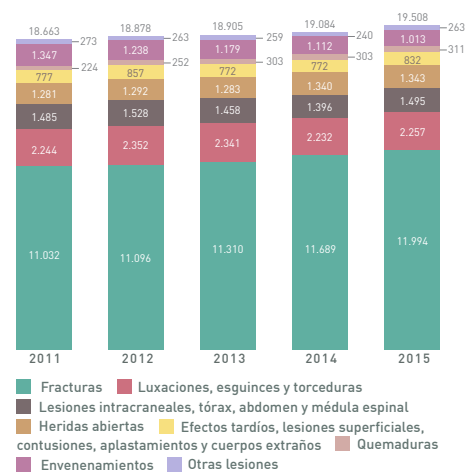
**35%** mujeres  
33.021 entre 2011-2015

**19.008** personas lesionadas de entre 30 y 64 años (entre 2011-2015, de media)

## Principales causas de mortalidad (número de fallecidos entre 2011 y 2015)



## Principales tipos de lesiones (número de lesionados entre 2011 y 2015)



## Principales causas de mortalidad según grupo de edad (2011-2015)

30 a 39	40 a 49	50 a 59	60 a 64
38% Accidentes de tráfico y transporte	34% Accidentes de tráfico y transporte	32% Accidentes de tráfico y transporte	29% Accidentes de tráfico y transporte
26% Envenenamientos	28% Envenenamientos	20% Otros	23% Otros
12% Otros	13% Otros	15% Ahogamientos	19% Ahogamientos
9% Agresiones	9% Ahogamientos	14% Envenenamientos	15% Caídas
7% Caídas	8% Caídas	13% Caídas	7% Envenenamientos

## Principales tipos de lesión según grupo de edad (2011-2015)

30 a 39	40 a 49	50 a 59	60 a 64
54% Fracturas	57% Fracturas	64% Fracturas	70% Fracturas
15% Luxaciones, esguinces y torceduras	14% Luxaciones, esguinces y torceduras	10% Luxaciones, esguinces y torceduras	8% Lesiones intracraneales, tórax, abdomen y médula espinal
9% Heridas abiertas	8% Lesiones intracraneales, tórax, abdomen y médula espinal	8% Lesiones intracraneales, tórax, abdomen y médula espinal	8% Luxaciones, esguinces y torceduras
8% Lesiones intracraneales, tórax, abdomen y médula espinal	8% Envenenamientos	6% Heridas abiertas	4% Efectos tardíos, lesiones superficiales, contusiones, aplastamientos y cuerpos extraños
6% Envenenamientos	7% Heridas abiertas	6% Envenenamientos	4% Heridas abiertas

## Consejos Fundación MAPFRE



- Los detectores de humos son el mejor sistema para sobrevivir a un incendio cuando se produce por la noche mientras dormimos.
- Ponte siempre el casco y material reflectante cuando vayas en bici, en ciclomotor o en motocicleta.
- Haz siempre uso del cinturón de seguridad.
- En los entornos acuáticos, toma precauciones y sigue las indicaciones del personal de socorrismo.
- Consulta con tu médico los efectos de los medicamentos en la conducción.

[www.fundacionmapfre.org](http://www.fundacionmapfre.org)

Fuente de datos: INE. Elaboración propia

# Fundación MAPFRE

**7.760**  
VÍCTIMAS  
MORTALES (2011-2015)



ACCIDENTES:  
**MORTALIDAD Y LESIONES**  
CATALUÑA - PERSONAS DE MÁS DE 65 AÑOS

**149.619**  
LESIONADOS (2011-2015)



**43%** hombres  
entre 2011-2015

**57%** mujeres  
entre 2011-2015

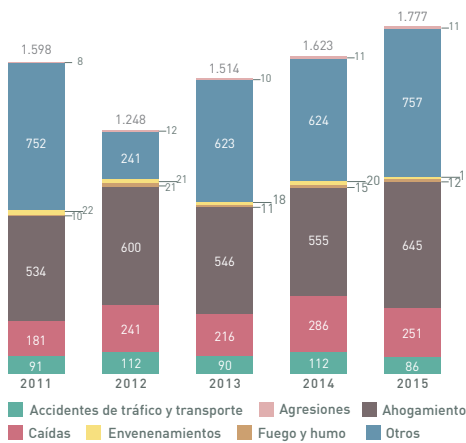
**1.552** personas fallecidas de más de 65 años  
(entre 2011-2015, de media)

**29%** hombres  
entre 2011-2015

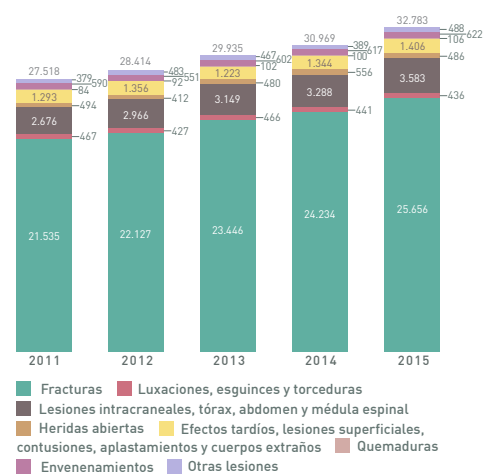
**71%** mujeres  
entre 2011-2015

**29.923** personas lesionadas de más de 65 años  
(entre 2011-2015, de media)

## Principales causas de mortalidad (número de fallecidos entre 2011 y 2015)



## Principales tipos de lesiones (número de lesionados entre 2011 y 2015)



## Principales causas de mortalidad según grupo de edad (2011-2015)

65 a 69	70 a 74	75 a 79	más de 80
25% Ahogamientos	30% Otros	33% Otros	41% Otros
24% Otros	26% Ahogamientos	30% Ahogamientos	40% Ahogamientos
24% Accidentes de tráfico y transporte	18% Accidentes de tráfico y transporte	19% Caídas	14% Caídas
21% Caídas	17% Caídas	14% Accidentes de tráfico y transporte	4% Accidentes de tráfico y transporte
3% Envenenamientos	4% Envenenamientos	2% Fuego y humo	1% Envenenamientos

## Principales tipos de lesión según grupo de edad (2011-2015)

65 a 69	70 a 74	75 a 79	más de 80
72% Fracturas	73% Fracturas	76% Fracturas	80% Fracturas
10% Lesiones intracraneales, tórax, abdomen y médula espinal	11% Lesiones intracraneales, tórax, abdomen y médula espinal	11% Lesiones intracraneales, tórax, abdomen y médula espinal	10% Lesiones intracraneales, tórax, abdomen y médula espinal
5% Luxaciones, esguinces y torceduras	4% Efectos tardíos, lesiones superf., contusiones, aplastamientos y cuerpos extraños	5% Efectos tardíos, lesiones superf., contusiones, aplastamientos y cuerpos extraños	4% Efectos tardíos, lesiones superf., contusiones, aplastamientos y cuerpos extraños
4% Efectos tardíos, lesiones superf., contusiones, aplastamientos y cuerpos extraños	3% Luxaciones, esguinces y torceduras	2% Envenenamientos	2% Envenenamientos
4% Envenenamientos	3% Envenenamientos	2% Heridas abiertas	1% Otras

## Consejos Fundación MAPFRE



- Los detectores de humos son el mejor sistema para sobrevivir a un incendio cuando se produce por la noche mientras dormimos.
- Toma precauciones para evitar caídas: no hagas desplazamientos con riesgos. Utiliza los pasamanos y en caso de dificultad al caminar, un bastón.
- Consulta con tu médico los efectos de los medicamentos en la conducción.
- Precaución al cruzar los pasos de cebra. Mira atentamente a ambos lados.
- En los entornos acuáticos, toma precauciones y sigue las indicaciones del personal de socorrismo.

[www.fundacionmapfre.org](http://www.fundacionmapfre.org)

Fuente de datos: INE. Elaboración propia

## 6.9 Castilla La Mancha

# Fundación MAPFRE

**2.734**  
VÍCTIMAS  
MORTALES (2011-2015)



ACCIDENTES:  
**MORTALIDAD Y LESIONES**  
C. LA MANCHA - TODAS LAS EDADES

**55.433**  
LESIONADOS (2011-2015)



**57%** hombres  
entre 2011-2015

**43%** mujeres  
entre 2011-2015

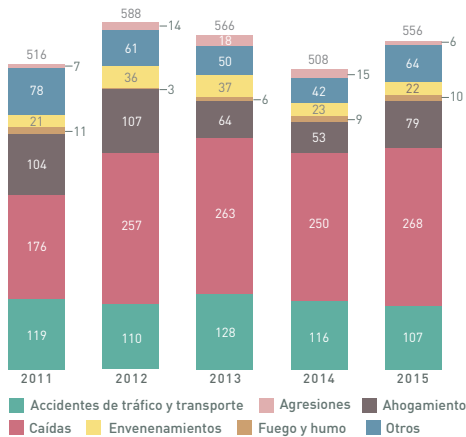
**547** personas fallecidas de todas las edades  
(entre 2011-2015, de media)

**49%** hombres  
entre 2011-2015

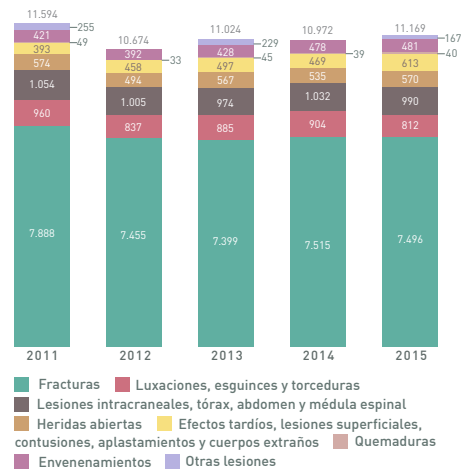
**51%** mujeres  
entre 2011-2015

**11.087** personas lesionadas de todas las edades  
(entre 2011-2015, de media)

Principales causas de mortalidad  
(número de fallecidos entre 2011 y 2015)



Principales tipos de lesiones  
(número de lesionados entre 2011 y 2015)



Principales causas de mortalidad según grupo de edad (2011-2015)

Grupo de edad	0-14	15-29	30-64	>65
Accidentes de tráfico y transporte	30%	64%	50%	57%
Ahogamientos	26%	16%	14%	17%
Otros	14%	9%	11%	10%
Agresiones	14%	5%	8%	9%
Caidas	9%	4%	8%	4%

Principales tipos de lesión según grupo de edad (2011-2015)

Grupo de edad	0-14	15-29	30-64	>65
Fracturas	49%	54%	61%	79%
Lesiones intracraneales, tórax, abdomen y médula espinal	16%	21%	15%	10%
Efectos tardíos, lesiones superf., contusiones, aplastamientos y cuerpos extraños	12%	10%	7%	5%
Envenenamientos	9%	8%	7%	2%
Heridas abiertas	7%	5%	6%	2%

### Consejos Fundación MAPFRE

- Los detectores de humos son el mejor sistema para sobrevivir a un incendio cuando se produce por la noche mientras dormimos.
- Para evitar envenenamientos, mantén fuera del alcance de los niños los productos de limpieza o los medicamentos.
- En los entornos acuáticos, toma precauciones y respeta las normas e indicaciones del personal del socorrismo.
- Haz uso siempre, aun en trayectos cortos, del cinturón de seguridad. Para menores o con una estatura igual o inferior a 1,35 m emplear los pertinentes dispositivos de retención. Menores de 5 años, a contramarcha por Ley.
- Consulta con tu médico los efectos de los medicamentos en la conducción y realiza chequeos periódicamente.

[www.fundacionmapfre.org](http://www.fundacionmapfre.org)

Fuente de datos: INE. Elaboración propia

# Fundación MAPFRE

**43**  
VÍCTIMAS  
MORTALES (2011-2015)



ACCIDENTES:  
**MORTALIDAD Y LESIONES**  
C. LA MANCHA - NIÑOS DE 0 a 14 AÑOS

**4.486**  
LESIONADOS (2011-2015)



**60%** niños **26** entre 2011-2015

**40%** niñas **17** entre 2011-2015

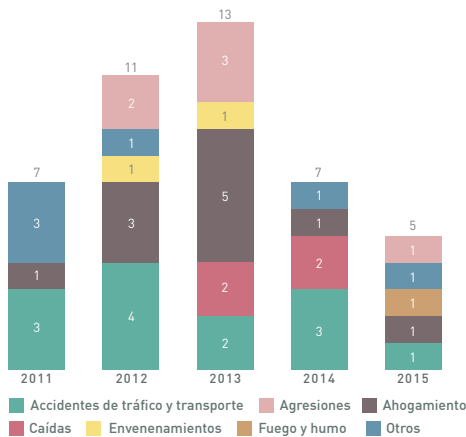
**9** niños fallecidos de **entre 0 y 14 años** (entre 2011-2015, de media)

**63%** niños **2.848** entre 2011-2015

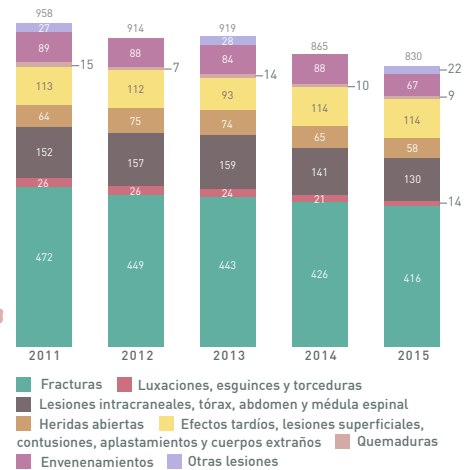
**37%** niñas **1.638** entre 2011-2015

**897** niños lesionados de **entre 0 y 14 años** (entre 2011-2015, de media)

Principales causas de mortalidad  
(número de fallecidos entre 2011 y 2015)



Principales tipos de lesiones  
(número de lesionados entre 2011 y 2015)



Principales causas de mortalidad según grupo de edad (2011-2015)

<1 año	1 a 4	5 a 9	10 a 14
43% Ahogamientos	46% Ahogamientos	44% Accidentes de tráfico y transporte	43% Accidentes de tráfico y transporte
43% Agresiones	15% Accidentes de tráfico y transporte	22% Caídas	29% Otros
14% Accidentes de tráfico y transporte	15% Caídas	22% Ahogamientos	14% Envenenamientos
-	15% Otros	11% Agresiones	14% Agresiones
-	8% Fuego y humo	-	-

Principales tipos de lesión según grupo de edad (2011-2015)

<1 año	1 a 4	5 a 9	10 a 14
43% Efectos tardíos, lesiones superf., contusiones, aplastamientos y cuerpos extraños	31% Fracturas	58% Fracturas	62% Fracturas
28% Fracturas	22% Envenenamientos	17% Lesiones intracraneales, tórax, abdomen y médula espinal	14% Lesiones intracraneales, tórax, abdomen y médula espinal
19% Lesiones intracraneales, tórax, abdomen y médula espinal	19% Lesiones intracraneales, tórax, abdomen y médula espinal	10% Lesiones intracraneales, tórax, abdomen y médula espinal	8% Heridas abiertas
4% Envenenamientos	14% Efectos tardíos, lesiones superf., contusiones, aplastamientos y cuerpos extraños	9% Heridas abiertas	5% Envenenamientos
4% Otros	8% Heridas abiertas	4% Envenenamientos	5% Luxaciones, esguinces y torceduras

## Consejos Fundación MAPFRE



- Utiliza una **sillita adaptada** a las características físicas del niño (peso y altura), incluso en trayectos cortos; menores de 5 años irán más seguros colocados en sentido contrario a la marcha.
- Asegúrate de que los niños hagan **uso del casco y material reflectante** para ir en bici.
- **Vigila de cerca a los niños en los entornos acuáticos.** Respeta las normas e indicaciones del personal del socorrismo.
- Los **detectores de humo son el mejor sistema** para sobrevivir a un incendio cuando se produce por la noche mientras dormimos.
- Para evitar envenenamientos, mantén **fuera del alcance de los niños** los productos de limpieza o los medicamentos.

[www.fundacionmapfre.org](http://www.fundacionmapfre.org)

Fuente de datos: INE. Elaboración propia

# Fundación MAPFRE

**129**  
VÍCTIMAS  
MORTALES (2011-2015)



ACCIDENTES:  
**MORTALIDAD Y LESIONES**  
C. LA MANCHA - JÓVENES DE 15 a 29 AÑOS

**5.824**  
LESIONADOS (2011-2015)



**85%** chicos  
110 entre 2011-2015

**15%** chicas  
19 entre 2011-2015

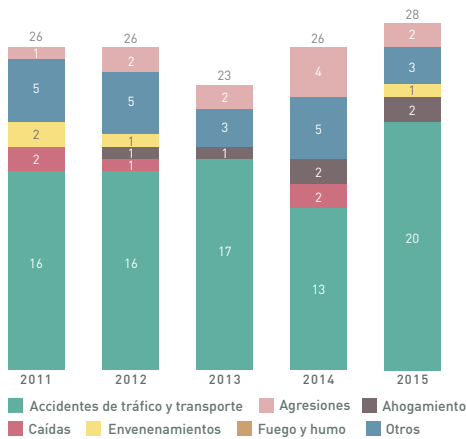
26 jóvenes fallecidos de entre 15 y 29 años (entre 2011-2015, de media)

**81%** chicos  
4.694 entre 2011-2015

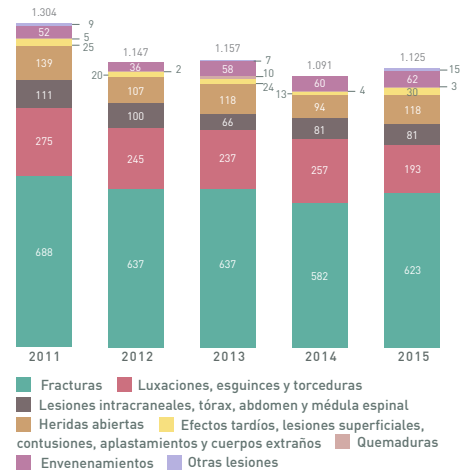
**19%** chicas  
1.130 entre 2011-2015

1.165 jóvenes lesionados de entre 15 y 29 años (entre 2011-2015, de media)

## Principales causas de mortalidad (número de fallecidos entre 2011 y 2015)



## Principales tipos de lesiones (número de lesionados entre 2011 y 2015)



## Principales causas de mortalidad según grupo de edad (2011-2015)

15 a 19	20 a 24	25 a 29
71% Accidentes de tráfico y transporte	67% Accidentes de tráfico y transporte	60% Accidentes de tráfico y transporte
12% Agresiones	17% Otros	19% Otros
6% Caídas	10% Ahogamientos	11% Agresiones
6% Ahogamientos	5% Envenenamientos	6% Caídas
6% Otros	2% Agresiones	3% Envenenamientos

## Principales tipos de lesión según grupo de edad (2011-2015)

15 a 19	20 a 24	25 a 29
54% Fracturas	53% Fracturas	56% Fracturas
20% Luxaciones, Esguinces y Torceduras	22% Luxaciones, Esguinces y Torceduras	20% Luxaciones, Esguinces y Torceduras
9% Lesiones intracraneales, tórax, abdomen y médula espinal	11% Heridas Abiertas	10% Heridas Abiertas
9% Heridas Abiertas	7% Lesiones intracraneales, tórax, abdomen y médula espinal	6% Lesiones intracraneales, tórax, abdomen y médula espinal
4% Envenenamiento	4% Envenenamiento	5% Envenenamiento

## Consejos Fundación MAPFRE



- Ponte siempre el casco y material reflectante cuando vayas en bici, en ciclomotor o en motocicleta.
- Haz siempre uso del cinturón de seguridad.
- Consulta con tu médico los efectos de los medicamentos en la conducción.
- Los detectores de humo son el mejor sistema para sobrevivir a un incendio cuando se produce por la noche mientras dormimos.
- En los entornos acuáticos, toma precauciones y sigue las indicaciones del personal de socorrista.

[www.fundacionmapfre.org](http://www.fundacionmapfre.org)

Fuente de datos: INE. Elaboración propia

# Fundación MAPFRE

**566**  
VÍCTIMAS  
MORTALES (2011-2015)



ACCIDENTES:  
**MORTALIDAD Y LESIONES**  
C. LA MANCHA - PERSONAS DE 30 a 64 AÑOS

**17.661**  
LESIONADOS (2011-2015)



**82%** hombres  
entre 2011-2015

**18%** mujeres  
entre 2011-2015

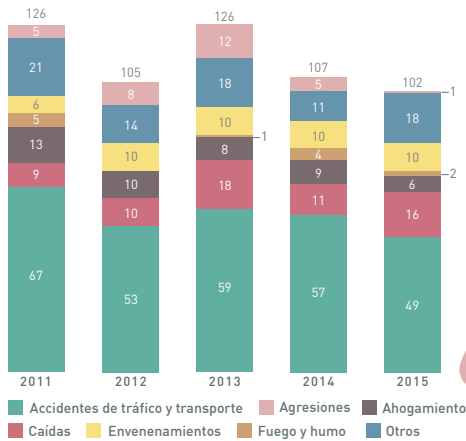
**113** personas fallecidas de entre 30 y 64 años  
(entre 2011-2015, de media)

**66%** hombres  
entre 2011-2015

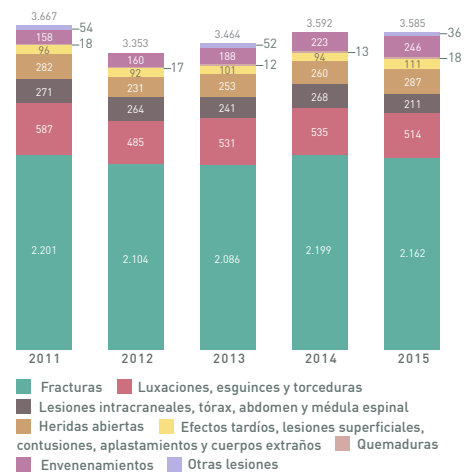
**34%** mujeres  
entre 2011-2015

**3.532** personas lesionadas de entre 30 y 64 años  
(entre 2011-2015, de media)

Principales causas de mortalidad  
(número de fallecidos entre 2011 y 2015)



Principales tipos de lesiones  
(número de lesionados entre 2011 y 2015)



Principales causas de mortalidad según grupo de edad (2011-2015)

30 a 39	40 a 49	50 a 59	60 a 64
60% Accidentes de tráfico y transporte	55% Accidentes de tráfico y transporte	46% Accidentes de tráfico y transporte	26% Accidentes de tráfico y transporte
13% Otros	12% Otros	16% Caídas	26% Otros
9% Agresiones	9% Caídas	14% Otros	18% Caídas
6% Caídas	9% Ahogamientos	10% Envenenamientos	18% Ahogamientos
6% Envenenamientos	9% Envenenamientos	7% Ahogamientos	6% Envenenamientos

Principales tipos de lesión según grupo de edad (2011-2015)

30 a 39	40 a 49	50 a 59	60 a 64
56% Fracturas	57% Fracturas	65% Fracturas	71% Fracturas
19% Luxaciones, esguinces, torceduras	16% Luxaciones, esguinces, torceduras	13% Luxaciones, esguinces, torceduras	10% Luxaciones, esguinces, torceduras
10% Heridas abiertas	8% Heridas abiertas	7% Lesiones intracraneales, tórax, abdomen y médula espinal	8% Lesiones intracraneales, tórax, abdomen y médula espinal
7% Lesiones intracraneales, tórax, abdomen y médula espinal	7% Envenenamientos	6% Heridas abiertas	4% Heridas abiertas
5% Envenenamientos	7% Lesiones intracraneales, tórax, abdomen y médula espinal	5% Envenenamientos	3% Efectos tardíos, lesiones superf., contusiones, aplastamientos y cuerpos extraños

## Consejos Fundación MAPFRE



- Los detectores de humos son el mejor sistema para sobrevivir a un incendio cuando se produce por la noche mientras dormimos.
- Ponte siempre el casco y material reflectante cuando vayas en bici, en ciclomotor o en motocicleta.
- Haz siempre uso del cinturón de seguridad.
- En los entornos acuáticos, toma precauciones y sigue las indicaciones del personal de socorrismo.
- Consulta con tu médico los efectos de los medicamentos en la conducción.

[www.fundacionmapfre.org](http://www.fundacionmapfre.org)

Fuente de datos: INE. Elaboración propia

# Fundación MAPFRE

**1.996**  
VÍCTIMAS  
MORTALES (2011-2015)



ACCIDENTES:  
**MORTALIDAD Y LESIONES**  
C. LA MANCHA - PERSONAS DE MÁS DE 65 AÑOS

**27.462**  
LESIONADOS (2011-2015)



**48%** hombres  
952 entre 2011-2015

**52%** mujeres  
1044 entre 2011-2015

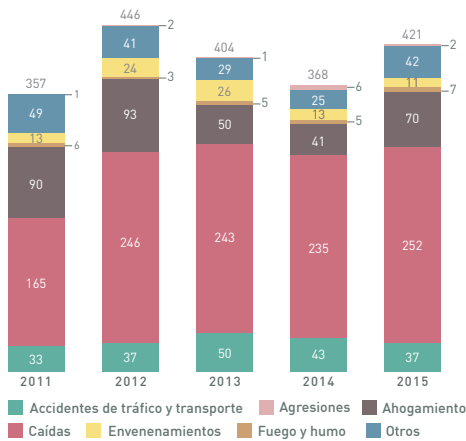
**399** personas fallecidas de más de 65 años (entre 2011-2015, de media)

**31%** hombres  
8.501 entre 2011-2015

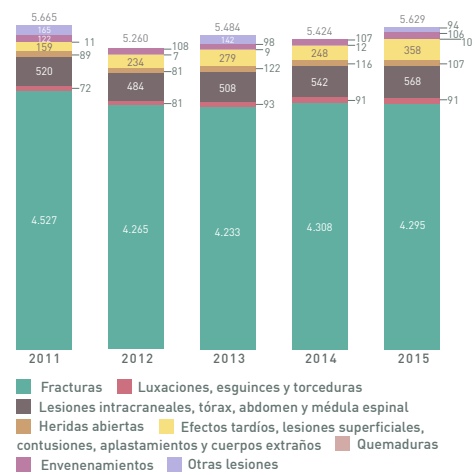
**69%** mujeres  
18.961 entre 2011-2015

**5.492** personas lesionadas de más de 65 años (entre 2011-2015, de media)

Principales causas de mortalidad (número de fallecidos entre 2011 y 2015)



Principales tipos de lesiones (número de lesionados entre 2011 y 2015)



Principales causas de mortalidad según grupo de edad (2011-2015)

65 a 69	70 a 74	75 a 79	más de 80
39% Caidas	38% Accidentes de tráfico y transporte	47% Caidas	62% Caidas
30% Accidentes de tráfico y transporte	35% Caidas	20% Accidentes de tráfico y transporte	Ahogamientos
13% Ahogamientos	11% Otros	15% Ahogamientos	9% Otros
9% Otros	10% Ahogamientos	14% Otros	5% Envenenamientos
4% Fuego y humo	3% Agresiones	3% Envenenamientos	5% Accidentes de tráfico y transporte

Principales tipos de lesión según grupo de edad (2011-2015)

65 a 69	70 a 74	75 a 79	más de 80
74% Fracturas	75% Fracturas	77% Fracturas	81% Fracturas
8% Lesiones intr craneales, tórax, abdomen y médula espinal	10% Lesiones intr craneales, tórax, abdomen y médula espinal	11% Lesiones intr craneales, tórax, abdomen y médula espinal	9% Lesiones intr craneales, tórax, abdomen y médula espinal
5% Luxaciones, esguinces y torceduras	4% Efectos tardíos, lesiones superf., contusiones, aplastamientos y cuerpos extraños	4% Efectos tardíos, lesiones superf., contusiones, aplastamientos y cuerpos extraños	5% Efectos tardíos, lesiones superf., contusiones, aplastamientos y cuerpos extraños
4% Heridas abiertas	3% Luxaciones, esguinces y torceduras	2% Heridas abiertas	2% Envenenamientos
3% Efectos tardíos, lesiones superf., contusiones, aplastamientos y cuerpos extraños	3% Heridas abiertas	2% Envenenamientos	1% Otras

## Consejos Fundación MAPFRE



- Los detectores de humos son el mejor sistema para sobrevivir a un incendio cuando se produce por la noche mientras dormimos.
- Toma precauciones para evitar caídas: no hagas desplazamientos con riesgos. Utiliza los pasamanos y en caso de dificultad al caminar, un bastón.
- Consulta con tu médico los efectos de los medicamentos en la conducción.
- Precaución al cruzar los pasos de cebra. Mira atentamente a ambos lados.
- En los entornos acuáticos, toma precauciones y sigue las indicaciones del personal de socorrista.

[www.fundacionmapfre.org](http://www.fundacionmapfre.org)

Fuente de datos: INE. Elaboración propia



## 6.10 Castilla León

# Fundación MAPFRE

**3.470**  
VÍCTIMAS  
MORTALES (2011-2015)



ACCIDENTES:  
**MORTALIDAD Y LESIONES**  
CASTILLA Y LEÓN  
TODAS LAS EDADES

**88.214**  
LESIONADOS (2011-2015)



59% **2.063**  
hombres entre 2011-2015

41% **1.407**  
mujeres entre 2011-2015

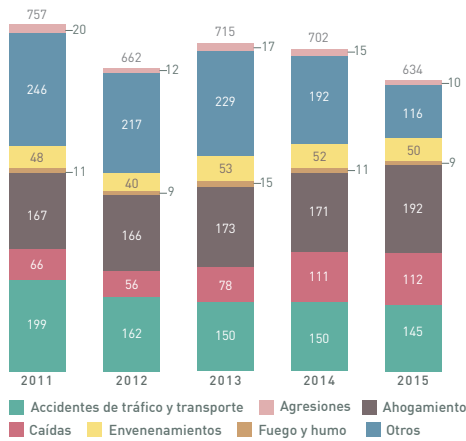
**694** personas fallecidas de todas las edades  
(entre 2011-2015, de media)

49% **43.707**  
hombres entre 2011-2015

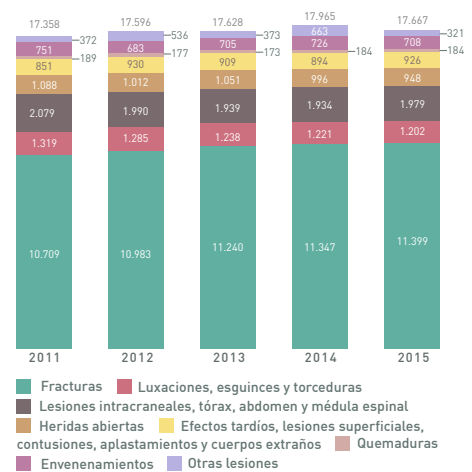
51% **44.507**  
mujeres entre 2011-2015

**17.643** personas lesionadas de todas las edades  
(entre 2011-2015, de media)

### Principales causas de mortalidad (número de fallecidos entre 2011 y 2015)



### Principales tipos de lesiones (número de lesionados entre 2011 y 2015)



### Principales causas de mortalidad según grupo de edad (2011-2015)

Grupo de edad	0-14	15-29	30-64	>65
Accidentes de tráfico y transporte	48%	65%	46%	33%
Ahogamientos	24%	14%	21%	32%
Otros	9%	10%	10%	15%
Agresiones	9%	5%	9%	12%
Fuego y humo	6%	3%	8%	7%

### Principales tipos de lesión según grupo de edad (2011-2015)

Grupo de edad	0-14	15-29	30-64	>65
Fracturas	45%	51%	55%	73%
Lesiones intracraneales, tórax, abdomen y médula espinal	17%	18%	13%	12%
Efectos tardíos, lesiones superf., contusiones, aplastamientos y cuerpos extraños	14%	11%	9%	5%
Envenenamientos	8%	10%	9%	3%
Heridas abiertas	7%	5%	6%	2%

### Consejos Fundación MAPFRE

- Los detectores de humos son el mejor sistema para sobrevivir a un incendio cuando se produce por la noche mientras dormimos.
- Para evitar envenenamientos, mantén fuera del alcance de los niños los productos de limpieza o los medicamentos.
- En los entornos acuáticos, toma precauciones y respeta las normas e indicaciones del personal del socorrismo.
- Haz uso siempre, aun en trayectos cortos, del cinturón de seguridad. Para menores o con una estatura igual o inferior a 1,35 m emplear los pertinentes dispositivos de retención. Menores de 5 años, a contramarcha por Ley.
- Consulta con tu médico los efectos de los medicamentos en la conducción y realiza chequeos periódicamente.

[www.fundacionmapfre.org](http://www.fundacionmapfre.org)

Fuente de datos: INE. Elaboración propia

# Fundación MAPFRE

**33**  
VÍCTIMAS  
MORTALES (2011-2015)



ACCIDENTES:  
**MORTALIDAD Y LESIONES**  
CASTILLA Y LEÓN  
NIÑOS DE 0 a 14 AÑOS

**6.504**  
LESIONADOS (2011-2015)



**76%** niños **25** entre 2011-2015

**24%** niñas **8** entre 2011-2015

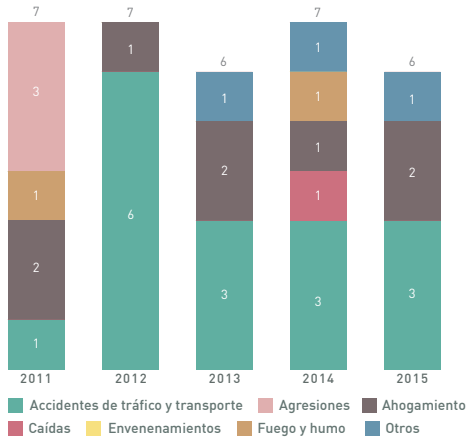
**7** niños fallecidos de entre 0 y 14 años (entre 2011-2015, de media)

**63%** niños **4.119** entre 2011-2015

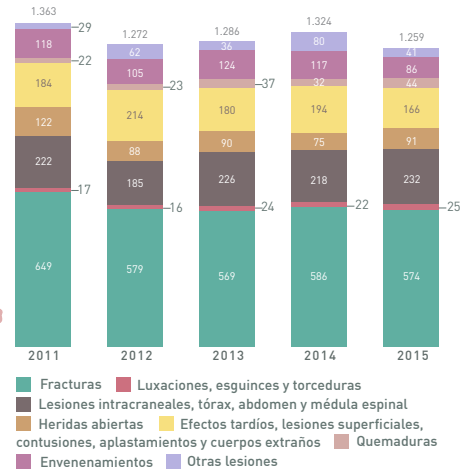
**37%** niñas **2.385** entre 2011-2015

**1.301** niños lesionados de entre 0 y 14 años (entre 2011-2015, de media)

## Principales causas de mortalidad (número de fallecidos entre 2011 y 2015)



## Principales tipos de lesiones (número de lesionados entre 2011 y 2015)



## Principales causas de mortalidad según grupo de edad (2011-2015)

Grupo de edad	1 a 4	5 a 9	10 a 14
<1 año	56% Accidentes de tráfico y transporte	50% Accidentes de tráfico y transporte	60% Accidentes de tráfico y transporte
1 a 4	25% Caídas	33% Ahogamientos	20% Otros
5 a 9	25% Otros	11% Agresiones	10% Ahogamientos
10 a 14	-	10% Fuego y humo	10% Fuego y humo
-	-	10% Agresiones	10% Agresiones
-	-	-	10% Agresiones

## Principales tipos de lesión según grupo de edad (2011-2015)

Grupo de edad	1 a 4	5 a 9	10 a 14
<1 año	46% Efectos tardíos, lesiones superf., contusiones, aplastamientos y cuerpos extraños	27% Fracturas	53% Fracturas
1 a 4	20% Lesiones intracraneales, tórax, abdomen y médula espinal	19% Envenenamientos	18% Lesiones intracraneales, tórax, abdomen y médula espinal
5 a 9	17% Fracturas	17% Lesiones intracraneales, tórax, abdomen y médula espinal	12% Efectos tardíos, lesiones superf., contusiones, aplastamientos y cuerpos extraños
10 a 14	7% Envenenamientos	17% Efectos tardíos, lesiones superf., contusiones, aplastamientos y cuerpos extraños	8% Heridas abiertas
-	7% Otras	8% Heridas abiertas	4% Envenenamientos
-	-	4% Envenenamientos	4% Envenenamientos

## Consejos Fundación MAPFRE



- Utiliza una sillita adaptada a las características físicas del niño (peso y altura), incluso en trayectos cortos; menores de 5 años irán más seguros colocados en sentido contrario a la marcha.
- Asegúrate de que los niños hagan uso del casco y material reflectante para ir en bici.
- Vigila de cerca a los niños en los entornos acuáticos. Respeta las normas e indicaciones del personal del socorrismo.
- Los detectores de humo son el mejor sistema para sobrevivir a un incendio cuando se produce por la noche mientras dormimos.
- Para evitar envenenamientos, mantén fuera del alcance de los niños los productos de limpieza o los medicamentos.

[www.fundacionmapfre.org](http://www.fundacionmapfre.org)

Fuente de datos: INE. Elaboración propia

# Fundación MAPFRE

**176**  
VÍCTIMAS  
MORTALES (2011-2015)

ACCIDENTES:  
**MORTALIDAD Y LESIONES**  
CASTILLA Y LEÓN  
JÓVENES DE 15 a 29 AÑOS

**8.106**  
LESIONADOS (2011-2015)

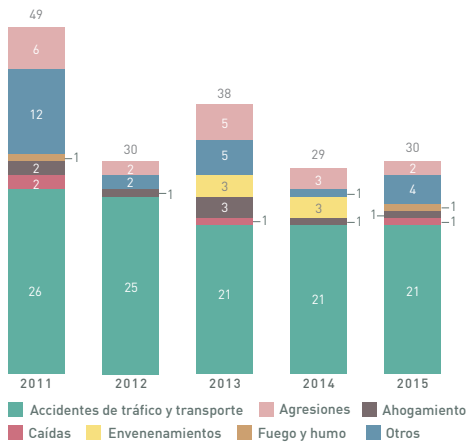
**76%** chicos **134** entre 2011-2015  
**24%** chicas **42** entre 2011-2015

**35** jóvenes fallecidos de entre 15 y 29 años (entre 2011-2015, de media)

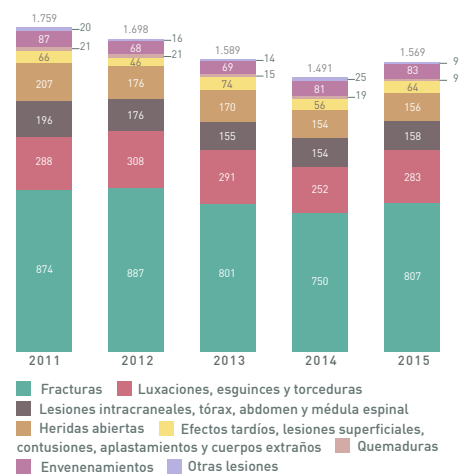
**78%** chicos **6.341** entre 2011-2015  
**22%** chicas **1.765** entre 2011-2015

**1.621** jóvenes lesionados de entre 15 y 29 años (entre 2011-2015, de media)

Principales causas de mortalidad (número de fallecidos entre 2011 y 2015)



Principales tipos de lesiones (número de lesionados entre 2011 y 2015)



Principales causas de mortalidad según grupo de edad (2011-2015)

15 a 19	20 a 24	25 a 29
61% Accidentes de tráfico y transporte	64% Accidentes de tráfico y transporte	67% Accidentes de tráfico y transporte
14% Ahogamientos	19% Otros	14% Agresiones
8% Caídas	7% Agresiones	11% Otros
8% Otros	6% Envenenamientos	3% Fuego y humo
8% Agresiones	3% Ahogamientos	3% Envenenamientos

Principales tipos de lesión según grupo de edad (2011-2015)

15 a 19	20 a 24	25 a 29
53% Fracturas	49% Fracturas	50% Fracturas
18% Luxaciones, esguinces y torceduras	19% Luxaciones, esguinces y torceduras	16% Luxaciones, esguinces y torceduras
11% Lesiones intracraneales, tórax, abdomen y médula espinal	11% Heridas abiertas	12% Heridas abiertas
9% Heridas abiertas	10% Lesiones intracraneales, tórax, abdomen y médula espinal	10% Lesiones intracraneales, tórax, abdomen y médula espinal
5% Envenenamientos	4% Envenenamientos	5% Envenenamientos

## Consejos Fundación MAPFRE



- Ponte siempre el casco y material reflectante cuando vayas en bici, en ciclomotor o en motocicleta.
- Haz siempre uso del cinturón de seguridad.
- Consulta con tu médico los efectos de los medicamentos en la conducción.
- Los detectores de humo son el mejor sistema para sobrevivir a un incendio cuando se produce por la noche mientras dormimos.
- En los entornos acuáticos, toma precauciones y sigue las indicaciones del personal de socorrismo.

[www.fundacionmapfre.org](http://www.fundacionmapfre.org)

Fuente de datos: INE. Elaboración propia

# Fundación MAPFRE

**850**  
VÍCTIMAS  
MORTALES (2011-2015)



ACCIDENTES:  
**MORTALIDAD Y LESIONES**  
CASTILLA Y LEÓN  
PERSONAS DE 30 a 64 AÑOS

**27.984**  
LESIONADOS (2011-2015)



**82%** hombres  
**700** entre 2011-2015

**18%** mujeres  
**150** entre 2011-2015

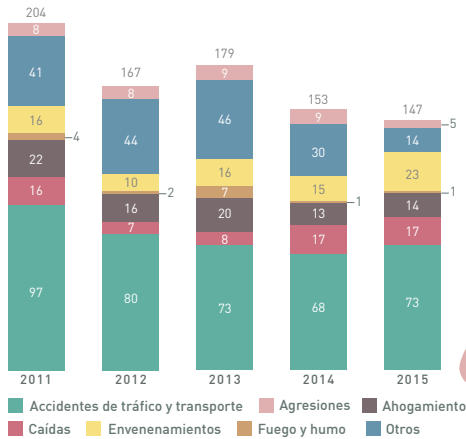
**170** personas fallecidas de entre 30 y 64 años (entre 2011-2015, de media)

**67%** hombres  
**18.844** entre 2011-2015

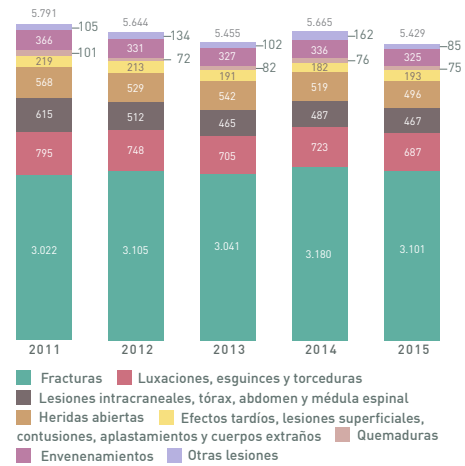
**33%** mujeres  
**9.140** entre 2011-2015

**5.597** personas lesionadas de entre 30 y 64 años (entre 2011-2015, de media)

## Principales causas de mortalidad (número de fallecidos entre 2011 y 2015)



## Principales tipos de lesiones (número de lesionados entre 2011 y 2015)



## Principales causas de mortalidad según grupo de edad (2011-2015)

30 a 39	40 a 49	50 a 59	60 a 64
59% Accidentes de tráfico y transporte	45% Accidentes de tráfico y transporte	42% Accidentes de tráfico y transporte	36% Accidentes de tráfico y transporte
13% Otros	20% Otros	25% Otros	25% Otros
10% Envenenamientos	14% Envenenamientos	12% Ahogamientos	16% Ahogamientos
7% Agresiones	9% Ahogamientos	9% Caídas	15% Caídas
6% Caídas	5% Agresiones	7% Envenenamientos	5% Agresiones

## Principales tipos de lesión según grupo de edad (2011-2015)

30 a 39	40 a 49	50 a 59	60 a 64
48% Fracturas	54% Fracturas	58% Fracturas	63% Fracturas
16% Luxaciones, esguinces y torceduras	14% Luxaciones, esguinces y torceduras	11% Luxaciones, esguinces y torceduras	10% Luxaciones, esguinces y torceduras
11% Heridas abiertas	10% Heridas abiertas	9% Lesiones intracraneales, tórax, abdomen y médula espinal	9% Lesiones intracraneales, tórax, abdomen y médula espinal
9% Lesiones intracraneales, tórax, abdomen y médula espinal	9% Lesiones intracraneales, tórax, abdomen y médula espinal	9% Heridas abiertas	7% Heridas abiertas
7% Envenenamientos	7% Envenenamientos	5% Envenenamientos	4% Otras

## Consejos Fundación MAPFRE



- Los detectores de humos son el mejor sistema para sobrevivir a un incendio cuando se produce por la noche mientras dormimos.
- Ponte siempre el casco y material reflectante cuando vayas en bici, en ciclomotor o en motocicleta.
- Haz siempre uso del cinturón de seguridad.
- En los entornos acuáticos, toma precauciones y sigue las indicaciones del personal de socorrismo.
- Consulta con tu médico los efectos de los medicamentos en la conducción.

[www.fundacionmapfre.org](http://www.fundacionmapfre.org)

Fuente de datos: INE. Elaboración propia

# Fundación MAPFRE

**2.411**  
VÍCTIMAS  
MORTALES (2011-2015)



ACCIDENTES:  
**MORTALIDAD Y LESIONES**  
CASTILLA Y LEÓN  
PERSONAS DE MÁS DE 65 AÑOS

**45.620**  
LESIONADOS (2011-2015)



**50%** hombres  
entre 2011-2015

**50%** mujeres  
entre 2011-2015

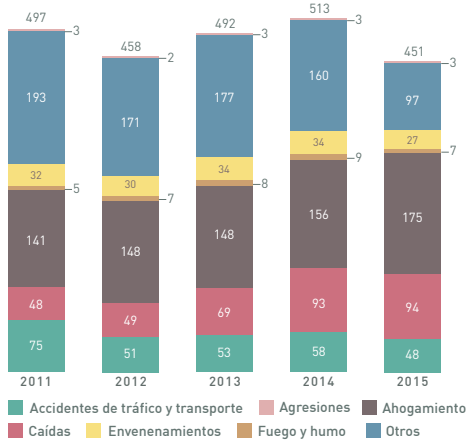
**482** personas fallecidas de más de 65 años  
(entre 2011-2015, de media)

**32%** hombres  
entre 2011-2015

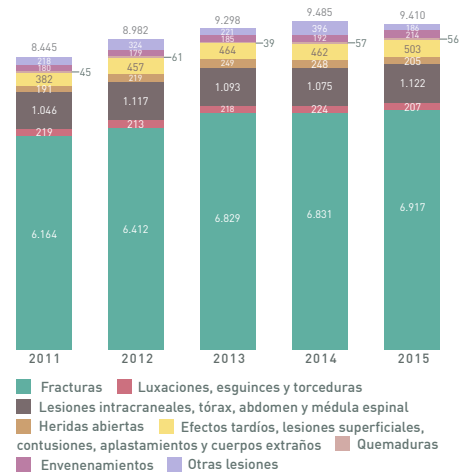
**68%** mujeres  
entre 2011-2015

**9.124** personas lesionadas de más de 65 años  
(entre 2011-2015, de media)

## Principales causas de mortalidad (número de fallecidos entre 2011 y 2015)



## Principales tipos de lesiones (número de lesionados entre 2011 y 2015)



## Principales causas de mortalidad según grupo de edad (2011-2015)

65 a 69	70 a 74	75 a 79	más de 80
32% Accidentes de tráfico y transporte	32% Otros	31% Otros	36% Ahogamientos
30% Otros	24% Accidentes de tráfico y transporte	21% Ahogamientos	34% Otros
21% Ahogamientos	21% Ahogamientos	19% Accidentes de tráfico y transporte	15% Caídas
9% Caídas	14% Caídas	16% Caídas	8% Accidentes de tráfico y transporte
5% Envenenamientos	6% Envenenamientos	9% Envenenamientos	6% Envenenamientos

## Principales tipos de lesión según grupo de edad (2011-2015)

65 a 69	70 a 74	75 a 79	más de 80
65% Fracturas	65% Fracturas	69% Fracturas	76% Fracturas
11% Lesiones intracraneales, tórax, abdomen y médula espinal	11% Lesiones intracraneales, tórax, abdomen y médula espinal	13% Lesiones intracraneales, tórax, abdomen y médula espinal	12% Lesiones intracraneales, tórax, abdomen y médula espinal
7% Luxaciones, esguinces y torceduras	6% Luxaciones, esguinces y torceduras	5% Efectos tardíos, lesiones superf., contusiones, aplastamientos y cuerpos extraños	5% Efectos tardíos, lesiones superf., contusiones, aplastamientos y cuerpos extraños
5% Heridas abiertas	5% Efectos tardíos, lesiones superf., contusiones, aplastamientos y cuerpos extraños	4% Otras	3% Otras
4% Efectos tardíos, lesiones superf., contusiones, aplastamientos y cuerpos extraños	5% Heridas abiertas	3% Luxaciones, esguinces y torceduras	2% Heridas abiertas

## Consejos Fundación MAPFRE



- Los detectores de humos son el mejor sistema para sobrevivir a un incendio cuando se produce por la noche mientras dormimos.
- Toma precauciones para evitar caídas: no hagas desplazamientos con riesgos. Utiliza los pasamanos y en caso de dificultad al caminar, un bastón.
- Consulta con tu médico los efectos de los medicamentos en la conducción.
- Precaución al cruzar los pasos de cebra. Mira atentamente a ambos lados.
- En los entornos acuáticos, toma precauciones y sigue las indicaciones del personal de socorrismo.

[www.fundacionmapfre.org](http://www.fundacionmapfre.org)

Fuente de datos: INE. Elaboración propia

## 6.11 Comunidad Valenciana

# Fundación MAPFRE

**4.603**  
VÍCTIMAS  
MORTALES (2011-2015)



ACCIDENTES:  
**MORTALIDAD Y LESIONES**  
C.VALENCIANA - TODAS LAS EDADES

**167.513**  
LESIONADOS (2011-2015)



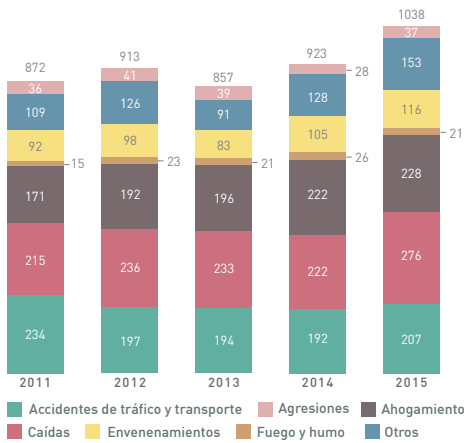
**62%** hombres  
**2.874** entre 2011-2015  
**38%** mujeres  
**1.729** entre 2011-2015

**921** personas fallecidas de todas las edades (entre 2011-2015, de media)

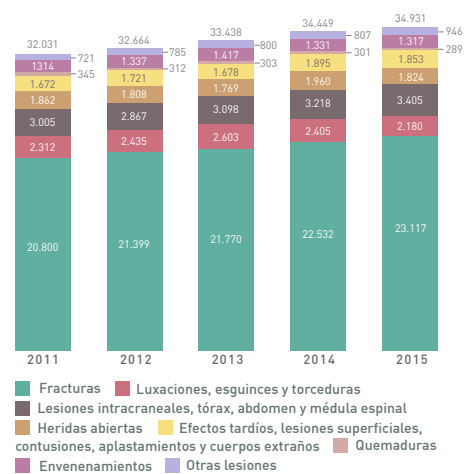
**52%** hombres  
**86.770** entre 2011-2015  
**48%** mujeres  
**80.743** entre 2011-2015

**33.503** personas lesionadas de todas las edades (entre 2011-2015, de media)

Principales causas de mortalidad (número de fallecidos entre 2011 y 2015)



Principales tipos de lesiones (número de lesionados entre 2011 y 2015)



Principales causas de mortalidad según grupo de edad (2011-2015)

0 a 14	15 a 29	30 a 64	> 65
32% Accidentes de tráfico y transporte	56% Accidentes de tráfico y transporte	32% Accidentes de tráfico y transporte	34% Caídas
32% Accidentes de tráfico y transporte	12% Envenenamiento	20% Envenenamiento	28% Ahogamiento
13% Otros	10% Caídas	15% Caídas	16% Otros
13% Agresiones	10% Ahogamiento	13% Ahogamiento	12% Accidentes de tráfico y transporte
8% Caídas	7% Otros	10% Otros	5% Envenenamiento

Principales tipos de lesión según grupo de edad (2011-2015)

0 a 14	15 a 29	30 a 64	> 65
50% Fracturas	52% Fracturas	61% Fracturas	75% Fracturas
17% Lesiones intracraneales, tórax, abdomen y médula espinal	18% Luxaciones, esguinces y torceduras	11% Luxaciones, esguinces y torceduras	10% Lesiones intracraneales, tórax, abdomen y médula espinal
10% Efectos tardíos, lesiones superf., contusiones, aplastamientos y cuerpos extraños	11% Heridas abiertas	8% Heridas abiertas	5% Efectos tardíos, lesiones superf., contusiones, aplastamientos y cuerpos extraños
8% Envenenamiento	9% Lesiones intracraneales, tórax, abdomen y médula espinal	7% Lesiones intracraneales, tórax, abdomen y médula espinal	3% Otras
6% Heridas abiertas	4% Efectos tardíos, lesiones superf., contusiones, aplastamientos y cuerpos extraños	5% Envenenamiento	3% Envenenamiento

### Consejos Fundación MAPFRE

- Los detectores de humos son el mejor sistema para sobrevivir a un incendio cuando se produce por la noche mientras dormimos.
- Para evitar envenenamientos, mantén fuera del alcance de los niños los productos de limpieza o los medicamentos.
- En los entornos acuáticos, toma precauciones y respeta las normas e indicaciones del personal del socorrista.
- Haz uso siempre, aun en trayectos cortos, del cinturón de seguridad. Para menores de 1,35 m emplear los pertinentes dispositivos de retención. Menores de 5 años, a contramarcha por Ley.
- Consulta con tu médico los efectos de los medicamentos en la conducción y realiza chequeos periódicamente.

[www.fundacionmapfre.org](http://www.fundacionmapfre.org)

Fuente de datos: INE. Elaboración propia

# Fundación MAPFRE

**72**  
VÍCTIMAS  
MORTALES (2011-2015)



ACCIDENTES:  
**MORTALIDAD Y LESIONES**  
C.VALENCIANA - NIÑOS DE 0 a 14 AÑOS

**14.380**  
LESIONADOS (2011-2015)



64% **niños** entre 2011-2015

36% **niñas** entre 2011-2015

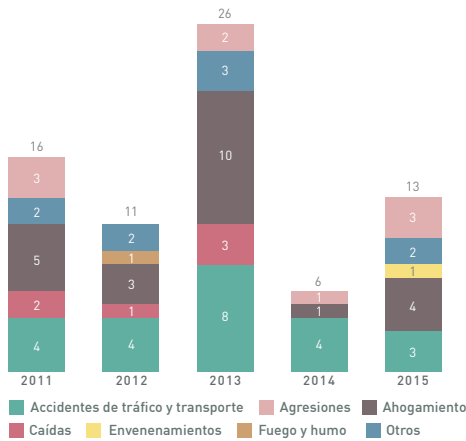
14 niños fallecidos de entre 0 y 14 años (entre 2011-2015, de media)

63% **niños** entre 2011-2015

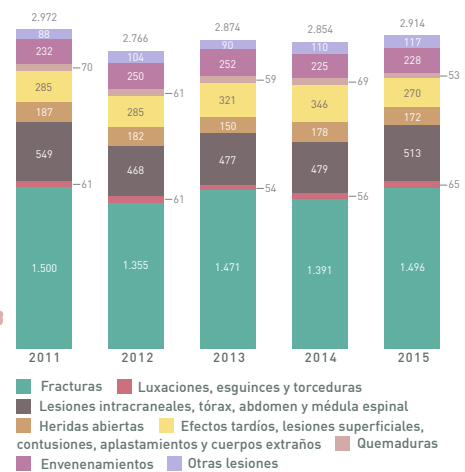
37% **niñas** entre 2011-2015

2.876 niños lesionados de entre 0 y 14 años (entre 2011-2015, de media)

Principales causas de mortalidad (número de fallecidos entre 2011 y 2015)



Principales tipos de lesiones (número de lesionados entre 2011 y 2015)



Principales causas de mortalidad según grupo de edad (2011-2015)

Grupo de edad	<1 año	1 a 4	5 a 9	10 a 14
Accidentes de tráfico y transporte	33% Ahogamiento	52% Ahogamiento	32% Accidentes de tráfico y transporte	52% Accidentes de tráfico y transporte
Otros	33%	21% Accidentes de tráfico y transporte	21% Ahogamiento	19% Agresiones
Agresiones	33%	10% Caídas	21% Otros	14% Ahogamiento
Fracturas	—	10% Otros	16% Agresiones	5% Caídas
Otros	—	—	11% Caídas	5% Fuego y humo

Principales tipos de lesión según grupo de edad (2011-2015)

Grupo de edad	<1 año	1 a 4	5 a 9	10 a 14
Fracturas	35% Efectos tardíos, lesiones superf., contusiones, aplastamientos y cuerpos extraños	35%	63%	60%
Envenenamiento	27% Lesiones intracraneales, tórax, abdomen y médula espinal	19%	16% Lesiones intracraneales, tórax, abdomen y médula espinal	15% Lesiones intracraneales, tórax, abdomen y médula espinal
Fracturas	22%	18% Lesiones intracraneales, tórax, abdomen y médula espinal	7% Efectos tardíos, lesiones superf., contusiones, aplastamientos y cuerpos extraños	6% Heridas abiertas
Otros	6%	12% Efectos tardíos, lesiones superf., contusiones, aplastamientos y cuerpos extraños	6% Heridas abiertas	6% Efectos tardíos, lesiones superf., contusiones, aplastamientos y cuerpos extraños
Envenenamiento	5%	7% Heridas abiertas	3%	5%

## Consejos Fundación MAPFRE



- Utiliza una **sillita adaptada** a las características físicas del niño (peso y altura), incluso en trayectos cortos; menores de 5 años irán más seguros colocados en sentido contrario a la marcha.
- Asegúrate de que los niños hagan **uso del casco y material reflectante** para ir en bici.
- **Vigila de cerca a los niños en los entornos acuáticos.** Respeta las normas e indicaciones del personal del socorrismo.
- Los **detectores de humo son el mejor sistema** para sobrevivir a un incendio cuando se produce por la noche mientras dormimos.
- Para evitar envenenamientos, mantén **fuera del alcance de los niños** los productos de limpieza o los medicamentos.

[www.fundacionmapfre.org](http://www.fundacionmapfre.org)

Fuente de datos: INE. Elaboración propia

# Fundación MAPFRE

**288**  
VÍCTIMAS  
MORTALES (2011-2015)



ACCIDENTES:  
**MORTALIDAD Y LESIONES**  
C. VALENCIANA - JÓVENES DE 15 a 29 AÑOS

**16.895**  
LESIONADOS (2011-2015)



**77%** chicos  
221 entre 2011-2015

**23%** chicas  
67 entre 2011-2015

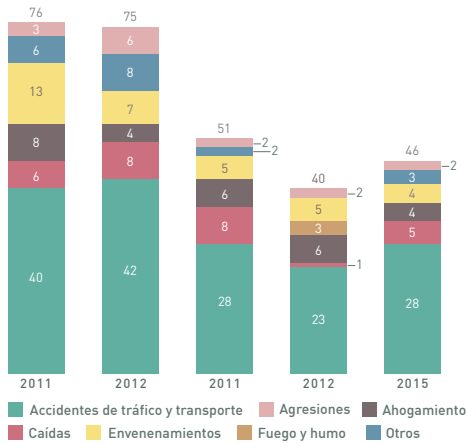
**58** jóvenes fallecidos de entre 15 y 29 años  
(entre 2011-2015, de media)

**78%** chicos  
13.217 entre 2011-2015

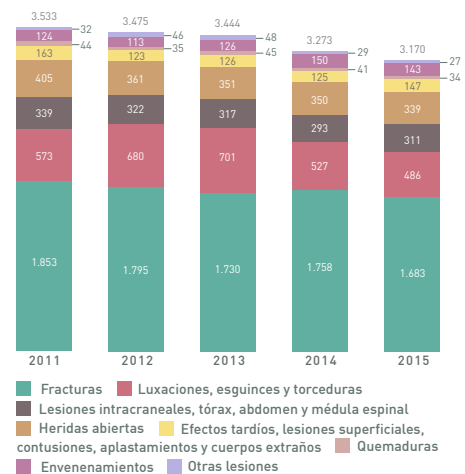
**22%** chicas  
3.678 entre 2011-2015

**3.379** jóvenes lesionados de entre 15 y 29 años  
(entre 2011-2015, de media)

Principales causas de mortalidad  
(número de fallecidos entre 2011 y 2015)



Principales tipos de lesiones  
(número de lesionados entre 2011 y 2015)



15-29 años

Principales causas de mortalidad según grupo de edad (2011-2015)

15 a 19	20 a 24	25 a 29
71% Accidentes de tráfico y transporte	56% Accidentes de tráfico y transporte	48% Accidentes de tráfico y transporte
14% Ahogamientos	13% Envenenamientos	15% Envenenamientos
5% Caídas	11% Caídas	12% Caídas
5% Envenenamientos	10% Ahogamientos	10% Otros
5% Otros	5% Agresiones	8% Ahogamientos

Principales tipos de lesión según grupo de edad (2011-2015)

15 a 19	20 a 24	25 a 29
53% Fracturas	51% Fracturas	53% Fracturas
18% Luxaciones, esguinces y torceduras	19% Luxaciones, esguinces y torceduras	16% Luxaciones, esguinces y torceduras
12% Lesiones intracraneales, tórax, abdomen y médula espinal	12% Heridas Abiertas	12% Heridas Abiertas
9% Heridas Abiertas	9% Lesiones intracraneales, tórax, abdomen y médula espinal	8% Lesiones intracraneales, tórax, abdomen y médula espinal
4% Envenenamiento	4% Envenenamiento	5% Efectos tardíos, lesiones superf., contusiones, aplastamientos y cuerpos extraños

## Consejos Fundación MAPFRE

- Ponte siempre el casco y material reflectante cuando vayas en bici, en ciclomotor o en motocicleta.
- Haz siempre uso del cinturón de seguridad.
- Consulta con tu médico los efectos de los medicamentos en la conducción.
- Los detectores de humo son el mejor sistema para sobrevivir a un incendio cuando se produce por la noche mientras dormimos.
- En los entornos acuáticos, toma precauciones y sigue las indicaciones del personal de socorrista.

[www.fundacionmapfre.org](http://www.fundacionmapfre.org)

Fuente de datos: INE. Elaboración propia



# Fundación MAPFRE

**1.591**  
VÍCTIMAS  
MORTALES (2011-2015)



ACCIDENTES:  
**MORTALIDAD Y LESIONES**  
C. VALENCIANA- PERSONAS DE 30 a 64 AÑOS

**63.305**  
LESIONADOS (2011-2015)



**79%** hombres  
entre 2011-2015

**21%** mujeres  
entre 2011-2015

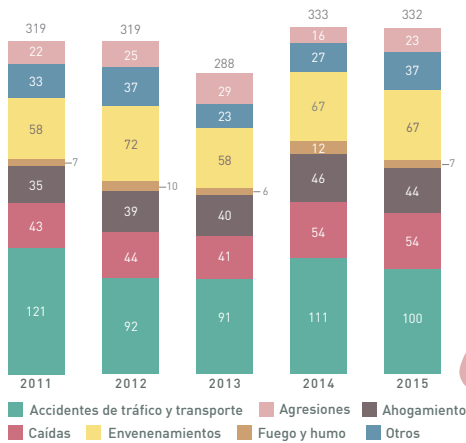
**318** personas fallecidas de entre 30 y 64 años  
(entre 2011-2015, de media)

**66%** hombres  
entre 2011-2015

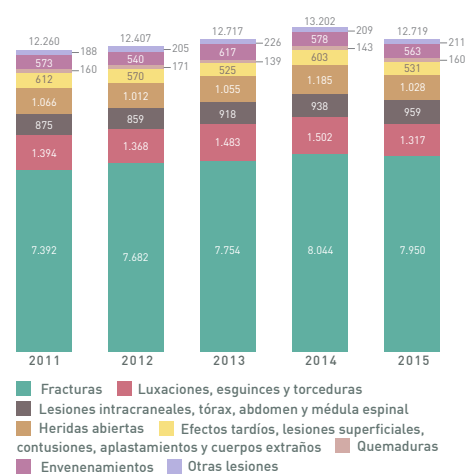
**34%** mujeres  
entre 2011-2015

**12.661** personas lesionadas de entre 30 y 64 años  
(entre 2011-2015, de media)

## Principales causas de mortalidad (número de fallecidos entre 2011 y 2015)



## Principales tipos de lesiones (número de lesionados entre 2011 y 2015)



## Principales causas de mortalidad según grupo de edad (2011-2015)

30 a 39	40 a 49	50 a 59	60 a 64
38% Accidentes de tráfico y transporte	32% Accidentes de tráfico y transporte	28% Accidentes de tráfico y transporte	31% Accidentes de tráfico y transporte
26% Envenenamiento	26% Envenenamiento	19% Ahogamientos	23% Caídas
11% Agresiones	14% Caídas	17% Caídas	19% Ahogamientos
10% Caídas	12% Ahogamientos	14% Envenenamientos	11% Otros
10% Otros	7% Otros	13% Otros	8% Envenenamiento

## Principales tipos de lesión según grupo de edad (2011-2015)

30 a 39	40 a 49	50 a 59	60 a 64
55% Fracturas	58% Fracturas	66% Fracturas	70% Fracturas
14% Luxaciones, esguinces y torceduras	12% Luxaciones, esguinces y torceduras	9% Luxaciones, esguinces y torceduras	8% Lesiones intracraneales, tórax, abdomen y médula espinal
11% Heridas abiertas	9% Heridas abiertas	7% Lesiones intracraneales, tórax, abdomen y médula espinal	7% Luxaciones, esguinces y torceduras
7% Lesiones intracraneales, tórax, abdomen y médula espinal	7% Lesiones intracraneales, tórax, abdomen y médula espinal	7% Heridas abiertas	4% Heridas abiertas
5% Efectos tardíos, lesiones superf., contusiones, aplastamientos y cuerpos extraños	5% Envenenamiento	4% Envenenamiento	4% Efectos tardíos, lesiones superf., contusiones, aplastamientos y cuerpos extraños

## Consejos Fundación MAPFRE



- Los detectores de humos son el mejor sistema para sobrevivir a un incendio cuando se produce por la noche mientras dormimos.
- Ponte siempre el casco y material reflectante cuando vayas en bici, en ciclomotor o en motocicleta.
- Haz siempre uso del cinturón de seguridad.
- En los entornos acuáticos, toma precauciones y sigue las indicaciones del personal de socorrismo.
- Consulta con tu médico los efectos de los medicamentos en la conducción.

[www.fundacionmapfre.org](http://www.fundacionmapfre.org)

Fuente de datos: INE. Elaboración propia

# Fundación MAPFRE

**2.652**  
VÍCTIMAS  
MORTALES (2011-2015)



ACCIDENTES:  
**MORTALIDAD Y LESIONES**  
C.VALENCIANA- PERSONAS DE MÁS DE 65 AÑOS

**72.933**  
LESIONADOS (2011-2015)



**51%** hombres  
entre 2011-2015

**49%** mujeres  
entre 2011-2015

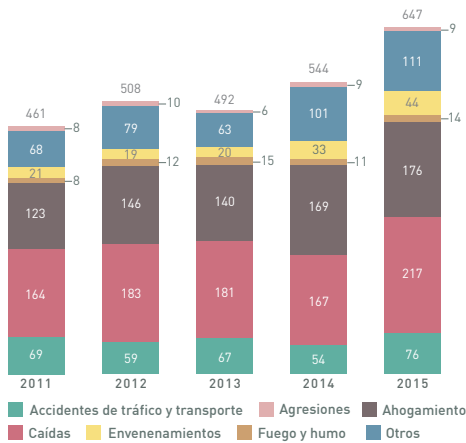
**530** personas fallecidas de más de 65 años  
(entre 2011-2015, de media)

**31%** hombres  
entre 2011-2015

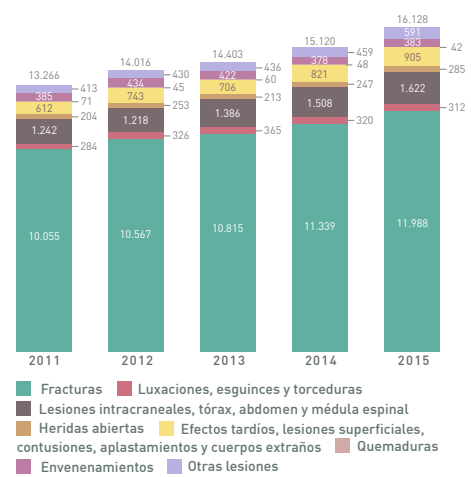
**69%** mujeres  
entre 2011-2015

**14.587** personas lesionadas de más de 65 años  
(entre 2011-2015, de media)

## Principales causas de mortalidad (número de fallecidos entre 2011 y 2015)



## Principales tipos de lesiones (número de lesionados entre 2011 y 2015)



## Principales causas de mortalidad según grupo de edad (2011-2015)

65 a 69	70 a 74	75 a 79	más de 80
30% Caídas	30% Caídas	33% Caídas	36% Caídas
26% Accidentes de tráfico y transporte	22% Ahogamiento	25% Ahogamiento	32% Ahogamiento
18% Ahogamiento	19% Otros	16% Accidentes de tráfico y transporte	16% Otros
14% Otros	18% Accidentes de tráfico y transporte	15% Otros	8% Accidentes de tráfico y transporte
5% Envenenamiento	6% Envenenamiento	4% Envenenamiento	5% Envenenamiento

## Principales tipos de lesión según grupo de edad (2011-2015)

65 a 69	70 a 74	75 a 79	más de 80
72% Fracturas	73% Fracturas	73% Fracturas	77% Fracturas
8% Lesiones intracraneales, tórax, abdomen y médula espinal	9% Lesiones intracraneales, tórax, abdomen y médula espinal	11% Lesiones intracraneales, tórax, abdomen y médula espinal	10% Lesiones intracraneales, tórax, abdomen y médula espinal
6% Luxaciones, esguinces y torceduras	5% Efectos tardíos, lesiones superf., contusiones, aplastamientos y cuerpos extraños	5% Efectos tardíos, lesiones superf., contusiones, aplastamientos y cuerpos extraños	6% Efectos tardíos, lesiones superf., contusiones, aplastamientos y cuerpos extraños
4% Efectos tardíos, lesiones superf., contusiones, aplastamientos y cuerpos extraños	4% Luxaciones, esguinces y torceduras	3% Otras	3% Otras
3% Heridas abiertas	3% Otras	3% Envenenamiento	3% Envenenamiento

## Consejos Fundación MAPFRE



- Los detectores de humos son el mejor sistema para sobrevivir a un incendio cuando se produce por la noche mientras dormimos.
- Toma precauciones para evitar caídas: no hagas desplazamientos con riesgos. Utiliza los pasamanos y, en caso de dificultad al caminar, un bastón.
- Consulta con tu médico los efectos de los medicamentos en la conducción.
- Precaución al cruzar los pasos de cebra. Mira atentamente a ambos lados.
- En los entornos acuáticos, toma precauciones y sigue las indicaciones del personal de socorrista.

[www.fundacionmapfre.org](http://www.fundacionmapfre.org)

Fuente de datos: INE. Elaboración propia

## 6.12 Extremadura

# Fundación MAPFRE

**1.006**  
VÍCTIMAS  
MORTALES (2011-2015)



ACCIDENTES:  
**MORTALIDAD Y LESIONES**  
EXTREMADURA - TODAS LAS EDADES

**30.561**  
LESIONADOS (2011-2015)



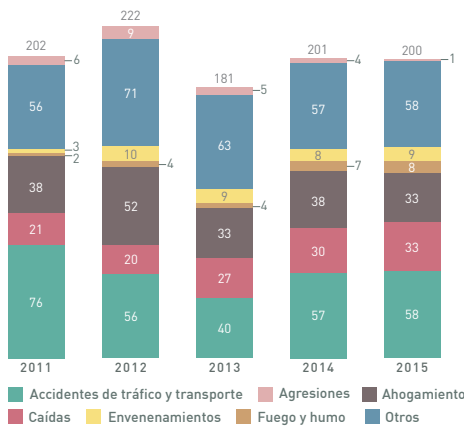
**64%** hombres **642** entre 2011-2015  
**36%** mujeres **364** entre 2011-2015

**201** personas fallecidas de **todas las edades** (entre 2011-2015, de media)

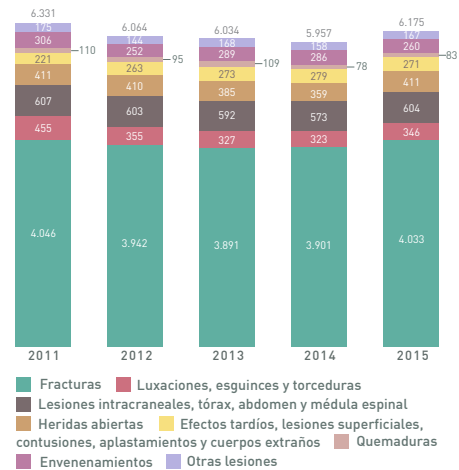
**50%** hombres **15.147** entre 2011-2015  
**50%** mujeres **15.414** entre 2011-2015

**6.112** personas lesionadas de **todas las edades** (entre 2011-2015, de media)

Principales causas de mortalidad (número de fallecidos entre 2011 y 2015)



Principales tipos de lesiones (número de lesionados entre 2011 y 2015)



Principales causas de mortalidad según grupo de edad (2011-2015)

Grupo de edad	0-14	15-29	30-64	>65
Accidentes de tráfico y transporte	30%	67%	47%	36%
Otros	36%	10%	23%	24%
Caidas	30%	Ahogamientos	Ahogamientos	Ahogamientos
Ahogamientos	30%	Otros	11%	16%
Otros	10%	Agresiones	9%	15%
Agresiones	10%	Caidas	Accidentes de tráfico y transporte	Accidentes de tráfico y transporte
Caidas	4%	4%	5%	5%
Caidas	-	Agresiones	Envenenamientos	Envenenamientos

Principales tipos de lesión según grupo de edad (2011-2015)

Grupo de edad	0-14	15-29	30-64	>65
Fracturas	40%	53%	59%	77%
Lesiones intracraneales, tórax, abdomen y médula espinal	23%	13%	10%	8%
Heridas abiertas	12%	12%	10%	3%
Efectos tardíos, lesiones superficiales, contusiones, aplastamientos y cuerpos extraños	12%	12%	10%	3%
Luxaciones, esguinces y torceduras	10%	9%	8%	3%
Envenenamientos	10%	9%	8%	3%
Heridas abiertas	7%	5%	6%	3%
Envenenamientos	7%	5%	6%	3%
Luxaciones, esguinces y torceduras	7%	5%	6%	3%

### Consejos Fundación MAPFRE



- Los detectores de humos son el mejor sistema para sobrevivir a un incendio cuando se produce por la noche mientras dormimos.
- Para evitar envenenamientos, mantén fuera del alcance de los niños los productos de limpieza o los medicamentos.
- En los entornos acuáticos, toma precauciones y respeta las normas e indicaciones del personal del socorrismo.
- Haz uso siempre, aun en trayectos cortos, del cinturón de seguridad. Para menores o con una estatura igual o inferior a 1,35 m emplear los pertinentes dispositivos de retención. Menores de 5 años, a contramarcha por Ley.
- Consulta con tu médico los efectos de los medicamentos en la conducción y realiza chequeos periódicamente.

[www.fundacionmapfre.org](http://www.fundacionmapfre.org)

Fuente de datos: INE. Elaboración propia

# Fundación MAPFRE

**10**  
VÍCTIMAS  
MORTALES (2011-2015)



ACCIDENTES:  
**MORTALIDAD Y LESIONES**  
EXTREMADURA - NIÑOS DE 0 a 14 AÑOS

**3.124**  
LESIONADOS (2011-2015)



**70%** niños **7** entre 2011-2015

**30%** niñas **3** entre 2011-2015

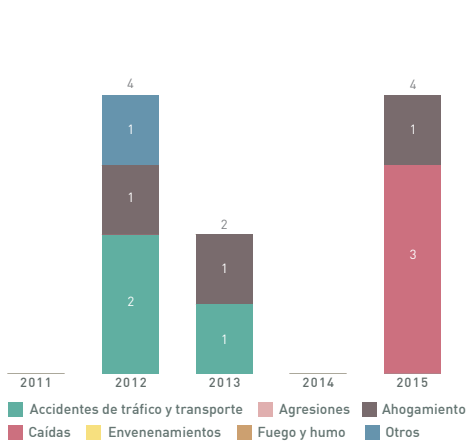
**2** niños fallecidos de **entre 0 y 14 años** (entre 2011-2015, de media)

**63%** niños **1.975** entre 2011-2015

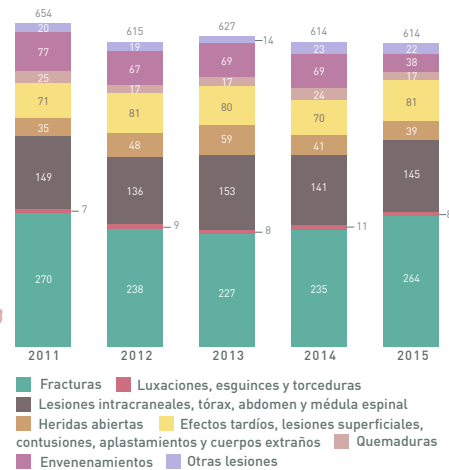
**37%** niñas **1.149** entre 2011-2015

**625** niños lesionados de **entre 0 y 14 años** (entre 2011-2015, de media)

Principales causas de mortalidad (número de fallecidos entre 2011 y 2015)



Principales tipos de lesiones (número de lesionados entre 2011 y 2015)



Principales causas de mortalidad según grupo de edad (2011-2015)

Grupo de edad	<1año	1 a 4	5 a 9	10 a 14
Accidentes de tráfico y transporte	50%	50%	67%	67%
Ahogamientos	50%	50%	33%	33%
Caídas	-	-	-	-
Envenenamientos	-	-	-	-
Fuego y humo	-	-	-	-
Otros	-	-	-	-

Principales tipos de lesión según grupo de edad (2011-2015)

Grupo de edad	<1año	1 a 4	5 a 9	10 a 14
Lesiones intracraneales, tórax, abdomen y médula espinal	33%	26%	47%	60%
Lesiones intracraneales, tórax, abdomen y médula espinal	27%	23%	26%	14%
Envenenamientos	19%	19%	10%	8%
Fracturas	19%	19%	10%	8%
Efectos tardíos, lesiones superficiales, contusiones, aplastamientos y cuerpos extraños	9%	14%	9%	7%
Heridas abiertas	6%	7%	4%	4%
Envenenamientos	6%	7%	4%	4%

## Consejos Fundación MAPFRE



- Utiliza una **sillita adaptada** a las características físicas del niño (peso y altura), incluso en trayectos cortos; menores de 5 años irán más seguros colocados en sentido contrario a la marcha.
- Asegúrate de que los niños hagan **uso del casco y material reflectante** para ir en bici.
- **Vigila de cerca a los niños en los entornos acuáticos.** Respeta las normas e indicaciones del personal del socorrismo.
- Los **detectores de humo son el mejor sistema** para sobrevivir a un incendio cuando se produce por la noche mientras dormimos.
- Para evitar envenenamientos, mantén **fuera del alcance de los niños** los productos de limpieza o los medicamentos.

[www.fundacionmapfre.org](http://www.fundacionmapfre.org)

Fuente de datos: INE. Elaboración propia

# Fundación MAPFRE

**72**  
VÍCTIMAS  
MORTALES (2011-2015)



ACCIDENTES:  
**MORTALIDAD Y LESIONES**  
EXTREMADURA - JÓVENES DE 15 a 29 AÑOS

**3.013**  
LESIONADOS (2011-2015)



**88%** ♂  
chicos  
**63**  
entre  
2011-2015

**12%** ♀  
chicas  
**9**  
entre  
2011-2015

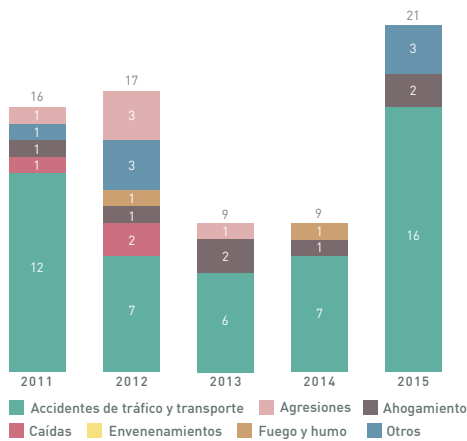
**14** jóvenes fallecidos de **entre 15 y 29 años**  
(entre 2011-2015, de media)

**80%** ♂  
chicos  
**2.401**  
entre  
2011-2015

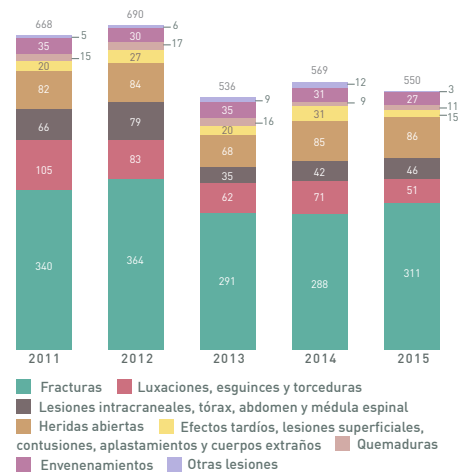
**20%** ♀  
chicas  
**612**  
entre  
2011-2015

**603** jóvenes lesionados de **entre 15 y 29 años**  
(entre 2011-2015, de media)

Principales causas de mortalidad  
(número de fallecidos entre 2011 y 2015)



Principales tipos de lesiones  
(número de lesionados entre 2011 y 2015)



Principales causas de mortalidad según grupo de edad (2011-2015)

15 a 19	20 a 24	25 a 29
76% Accidentes de tráfico y transporte	62% Accidentes de tráfico y transporte	64% Accidentes de tráfico y transporte
19% Ahogamientos	12% Caídas	16% Otros
5% Fuego y humo	12% Otros	16% Agresiones
-	8% Ahogamientos	4% Ahogamientos
-	4% Fuego y humo	-

Principales tipos de lesión según grupo de edad (2011-2015)

15 a 19	20 a 24	25 a 29
58% Fracturas	51% Fracturas	51% Fracturas
12% Heridas abiertas	15% Heridas abiertas	14% Heridas abiertas
10% Luxaciones, esguinces y torceduras	13% Luxaciones, esguinces y torceduras	13% Luxaciones, esguinces y torceduras
9% Lesiones intracraneales, tórax, abdomen y médula espinal	10% Lesiones intracraneales, tórax, abdomen y médula espinal	7% Lesiones intracraneales, tórax, abdomen y médula espinal
4% Envenenamientos	4% Envenenamientos	7% Envenenamientos

## Consejos Fundación MAPFRE



- Ponte siempre el casco y material reflectante cuando vayas en bici, en ciclomotor o en motocicleta.
- Haz siempre uso del cinturón de seguridad.
- Consulta con tu médico los efectos de los medicamentos en la conducción.
- Los detectores de humo son el mejor sistema para sobrevivir a un incendio cuando se produce por la noche mientras dormimos.
- En los entornos acuáticos, toma precauciones y sigue las indicaciones del personal de socorrismo.

[www.fundacionmapfre.org](http://www.fundacionmapfre.org)

Fuente de datos: INE. Elaboración propia

# Fundación MAPFRE

**299**  
VÍCTIMAS  
MORTALES (2011-2015)



ACCIDENTES:  
**MORTALIDAD Y LESIONES**  
EXTREMADURA - PERSONAS DE 30 a 64 AÑOS

**10.196**  
LESIONADOS (2011-2015)



**83%** **247**  
hombres entre  
2011-2015

**17%** **52**  
mujeres entre  
2011-2015

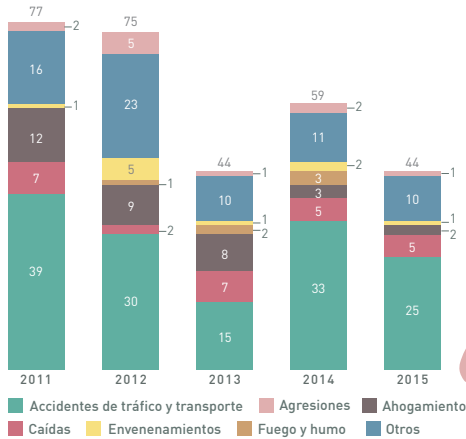
**60** personas fallecidas de **entre 30 y 64 años**  
(entre 2011-2015, de media)

**65%** **6.627**  
hombres entre  
2011-2015

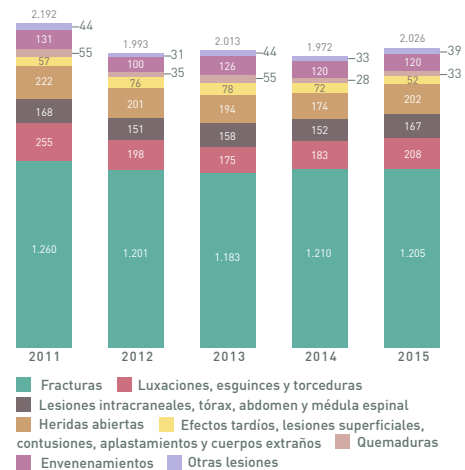
**35%** **3.569**  
mujeres entre  
2011-2015

**2.039** personas lesionadas de **entre 30 y 64 años**  
(entre 2011-2015, de media)

## Principales causas de mortalidad (número de fallecidos entre 2011 y 2015)



## Principales tipos de lesiones (número de lesionados entre 2011 y 2015)



## Principales causas de mortalidad según grupo de edad (2011-2015)

30 a 39	40 a 49	50 a 59	60 a 64
68% Accidentes de tráfico y transporte	59% Accidentes de tráfico y transporte	31% Accidentes de tráfico y transporte	33% Accidentes de tráfico y transporte
18% Otros	17% Otros	30% Otros	30% Otros
5% Caídas	9% Ahogamientos	15% Ahogamientos	15% Ahogamientos
5% Ahogamientos	6% Caídas	13% Caídas	8% Caídas
2% Fuego y humo	5% Agresiones	5% Envenenamientos	8% Envenenamientos

## Principales tipos de lesión según grupo de edad (2011-2015)

30 a 39	40 a 49	50 a 59	60 a 64
54% Fracturas	56% Fracturas	64% Fracturas	64% Fracturas
13% Luxaciones, esguinces y torceduras	11% Heridas abiertas	8% Luxaciones, esguinces y torceduras	9% Lesiones intracraneales, tórax, abdomen y médula espinal
11% Heridas abiertas	11% Luxaciones, esguinces y torceduras	8% Heridas abiertas	8% Heridas abiertas
8% Envenenamientos	8% Lesiones intracraneales, tórax, abdomen y médula espinal	8% Lesiones intracraneales, tórax, abdomen y médula espinal	8% Luxaciones, esguinces y torceduras
7% Lesiones intracraneales, tórax, abdomen y médula espinal	7% Envenenamientos	4% Envenenamientos	3% Otras

## Consejos Fundación MAPFRE



- Los detectores de humos son el mejor sistema para sobrevivir a un incendio cuando se produce por la noche mientras dormimos.
- Ponte siempre el casco y material reflectante cuando vayas en bici, en ciclomotor o en motocicleta.
- Haz siempre uso del cinturón de seguridad.
- En los entornos acuáticos, toma precauciones y sigue las indicaciones del personal de socorrismo.
- Consulta con tu médico los efectos de los medicamentos en la conducción.

[www.fundacionmapfre.org](http://www.fundacionmapfre.org)

Fuente de datos: INE. Elaboración propia

# Fundación MAPFRE

**625**  
VÍCTIMAS  
MORTALES (2011-2015)

ACCIDENTES:  
**MORTALIDAD Y LESIONES**  
EXTREMADURA - PERSONAS DE MÁS DE 65 AÑOS

**14.228**  
LESIONADOS (2011-2015)

**52%** hombres **325** entre 2011-2015

**48%** mujeres **300** entre 2011-2015

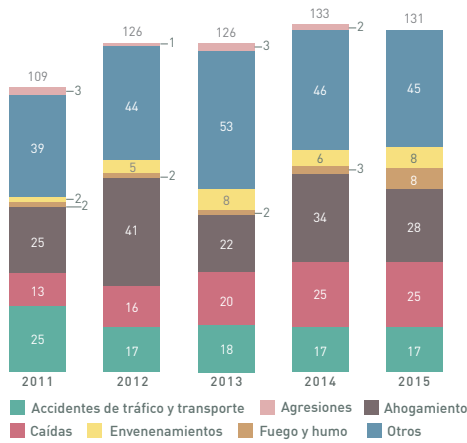
**125** personas fallecidas de más de 65 años (entre 2011-2015, de media)

**29%** hombres **4.144** entre 2011-2015

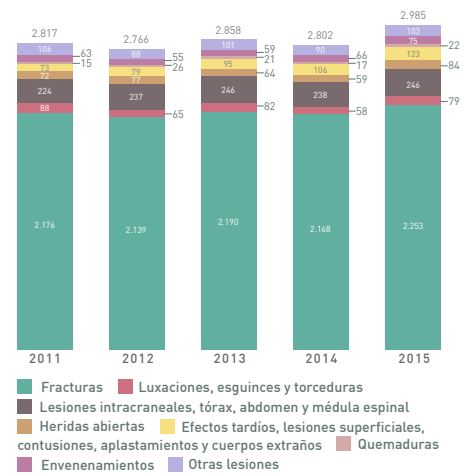
**71%** mujeres **10.084** entre 2011-2015

**2.846** personas lesionadas de más de 65 años (entre 2011-2015, de media)

**Principales causas de mortalidad**  
(número de fallecidos entre 2011 y 2015)



**Principales tipos de lesiones**  
(número de lesionados entre 2011 y 2015)



**Principales causas de mortalidad según grupo de edad** (2011-2015)

65 a 69	70 a 74	75 a 79	más de 80
35% Accidentes de tráfico y transporte	30% Otros	25% Otros	42% Otros
23% Otros	26% Accidentes de tráfico y transporte	24% Ahogamientos	25% Ahogamientos
13% Caidas	26% Ahogamientos	22% Accidentes de tráfico y transporte	15% Caidas
12% Ahogamientos	12% Caidas	21% Caidas	9% Accidentes de tráfico y transporte
10% Envenenamientos	3% Envenenamientos	3% Fuego y humo	5% Envenenamientos

**Principales tipos de lesión según grupo de edad** (2011-2015)

65 a 69	70 a 74	75 a 79	más de 80
70% Fracturas	71% Fracturas	75% Fracturas	80% Fracturas
8% Lesiones intracraneales, tórax, abdomen y médula espinal	8% Lesiones intracraneales, tórax, abdomen y médula espinal	10% Lesiones intracraneales, tórax, abdomen y médula espinal	8% Lesiones intracraneales, tórax, abdomen y médula espinal
7% Luxaciones, esguinces y torceduras	5% Luxaciones, esguinces y torceduras	4% Otras	3% Otras
5% Heridas abiertas	4% Heridas abiertas	3% Efectos tardíos, lesiones superf., contusiones, aplastamientos y cuerpos extraños	3% Efectos tardíos, lesiones superf., contusiones, aplastamientos y cuerpos extraños
3% Efectos tardíos, lesiones superf., contusiones, aplastamientos y cuerpos extraños	4% Efectos tardíos, lesiones superf., contusiones, aplastamientos y cuerpos extraños	3% Luxaciones, esguinces y torceduras	2% Envenenamientos

## Consejos Fundación MAPFRE

- Los detectores de humos son el mejor sistema para sobrevivir a un incendio cuando se produce por la noche mientras dormimos.
- Toma precauciones para evitar caídas: no hagas desplazamientos con riesgos. Utiliza los pasamanos y en caso de dificultad al caminar, un bastón.
- Consulta con tu médico los efectos de los medicamentos en la conducción.
- Precaución al cruzar los pasos de cebra. Mira atentamente a ambos lados.
- En los entornos acuáticos, toma precauciones y sigue las indicaciones del personal de socorrismo.

[www.fundacionmapfre.org](http://www.fundacionmapfre.org)

Fuente de datos: INE. Elaboración propia

## 6.13 Galicia

# Fundación MAPFRE

**3.986**  
VÍCTIMAS  
MORTALES (2011-2015)



ACCIDENTES:  
MORTALIDAD Y LESIONES  
GALICIA - TODAS LAS EDADES

**105.704**  
LESIONADOS (2011-2015)



**60%** hombres  
entre 2.397  
entre 2011-2015

**40%** mujeres  
entre 1.589  
entre 2011-2015

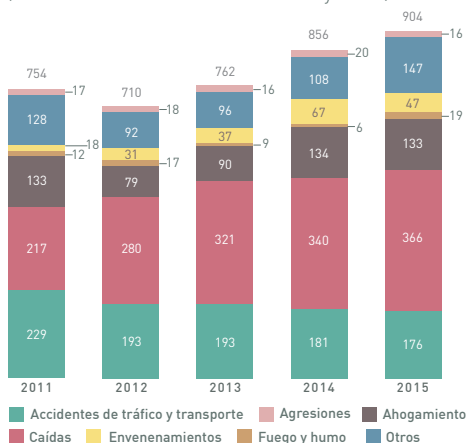
**797** personas fallecidas de todas las edades  
(entre 2011-2015, de media)

**52%** hombres  
entre 54.455  
entre 2011-2015

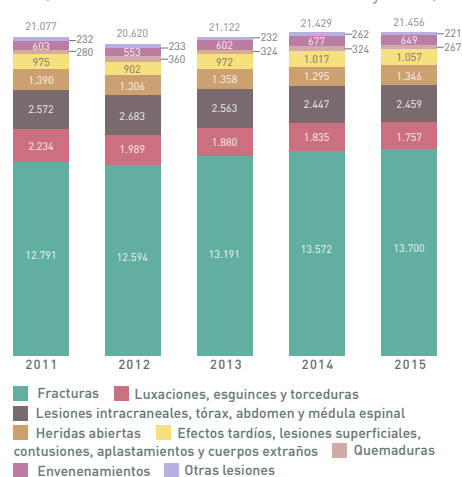
**48%** mujeres  
entre 51.249  
entre 2011-2015

**21.141** personas lesionadas de todas las edades  
(entre 2011-2015, de media)

Principales causas de mortalidad  
(número de fallecidos entre 2011 y 2015)



Principales tipos de lesiones  
(número de lesionados entre 2011 y 2015)



Principales causas de mortalidad según grupo de edad (2011-2015)

0-14	15-29	30-64	>65
44% Accidentes de tráfico y transporte	73% Accidentes de tráfico y transporte	37% Accidentes de tráfico y transporte	51% Caidas
15% Ahogamientos	7% Ahogamientos	16% Caidas	14% Ahogamientos
15% Otros	7% Otros	15% Otros	14% Otros
15% Agresiones	5% Envenenamientos	15% Ahogamientos	14% Accidentes de tráfico y transporte
12% Caidas	4% Caidas	11% Envenenamientos	3% Envenenamientos

Principales tipos de lesión según grupo de edad (2011-2015)

0-14	15-29	30-64	>65
49% Fracturas	50% Fracturas	55% Fracturas	74% Fracturas
15% Lesiones intracraneales, tórax, abdomen y médula espinal	16% Luxaciones, esguinces y torceduras	15% Luxaciones, esguinces y torceduras	13% Lesiones intracraneales, tórax, abdomen y médula espinal
11% Efectos tardíos, lesiones superf., contusiones, aplastamientos y cuerpos extraños	15% Lesiones intracraneales, tórax, abdomen y médula espinal	10% Lesiones intracraneales, tórax, abdomen y médula espinal	4% Efectos tardíos, lesiones superf., contusiones, aplastamientos y cuerpos extraños
9% Heridas abiertas	9% Heridas abiertas	9% Heridas abiertas	3% Luxaciones, esguinces y torceduras
7% Envenenamientos	5% Efectos tardíos, lesiones superf., contusiones, aplastamientos y cuerpos extraños	4% Efectos tardíos, lesiones superf., contusiones, aplastamientos y cuerpos extraños	3% Heridas abiertas

### Consejos Fundación MAPFRE

- Los detectores de humos son el mejor sistema para sobrevivir a un incendio cuando se produce por la noche mientras dormimos.
- Para evitar envenenamientos, mantén fuera del alcance de los niños los productos de limpieza o los medicamentos.
- En los entornos acuáticos, toma precauciones y respeta las normas e indicaciones del personal del socorrismo.
- Haz uso siempre, aun en trayectos cortos, del cinturón de seguridad. Para menores o con una estatura igual o inferior a 1,35 m emplear los pertinentes dispositivos de retención. Menores de 5 años, a contramarcha por Ley.
- Consulta con tu médico los efectos de los medicamentos en la conducción y realiza chequeos periódicamente.

[www.fundacionmapfre.org](http://www.fundacionmapfre.org)

Fuente de datos: INE. Elaboración propia



# Fundación MAPFRE

**34**  
VÍCTIMAS  
MORTALES (2011-2015)



ACCIDENTES:  
**MORTALIDAD Y LESIONES**  
GALICIA - NIÑOS DE 0 a 14 AÑOS

**7.326**  
LESIONADOS (2011-2015)



**56%** niños **19** entre 2011-2015

**44%** niñas **15** entre 2011-2015

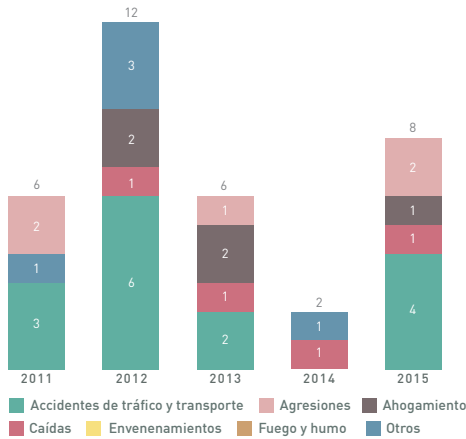
**7** niños fallecidos de entre 0 y 14 años (entre 2011-2015, de media)

**64%** niños **4.674** entre 2011-2015

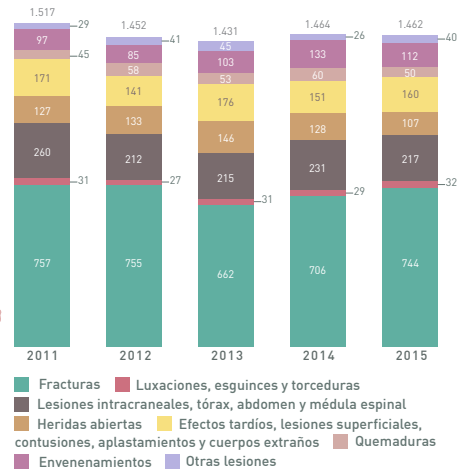
**36%** niñas **2.652** entre 2011-2015

**1.465** niños lesionados de entre 0 y 14 años (entre 2011-2015, de media)

Principales causas de mortalidad (número de fallecidos entre 2011 y 2015)



Principales tipos de lesiones (número de lesionados entre 2011 y 2015)



Principales causas de mortalidad según grupo de edad (2011-2015)

Grupo de edad	1 a 4	5 a 9	10 a 14
<1 año	50% Accidentes de tráfico y transporte	33% Accidentes de tráfico y transporte	55% Accidentes de tráfico y transporte
50% Otros	25% Ahogamiento	22% Caidas	27% Agresiones
-	8% Caidas	22% Otros	9% Ahogamiento
-	8% Otros	11% Ahogamiento	9% Otros
-	8% Agresiones	11% Agresiones	-

Principales tipos de lesión según grupo de edad (2011-2015)

Grupo de edad	1 a 4	5 a 9	10 a 14
<1 año	34% Fracturas	33% Fracturas	58% Fracturas
34% Efectos tardíos, lesiones superf., contusiones, aplastamientos y cuerpos extraños	17% Envenenamiento	14% Lesiones intracraneales, tórax, abdomen, y médula espinal	16% Lesiones intracraneales, tórax, abdomen, y médula espinal
15% Lesiones intracraneales, tórax, abdomen, y médula espinal	16% Lesiones intracraneales, tórax, abdomen, y médula espinal	10% Heridas abiertas	9% Heridas abiertas
5% Envenenamiento	12% Efectos tardíos, lesiones superf., contusiones, aplastamientos y cuerpos extraños	9% Efectos tardíos, lesiones superf., contusiones, aplastamientos y cuerpos extraños	6% Efectos tardíos, lesiones superf., contusiones, aplastamientos y cuerpos extraños
5% Otras	10% Heridas abiertas	3% Envenenamiento	4% Envenenamiento

## Consejos Fundación MAPFRE



- Utiliza una sillita adaptada a las características físicas del niño (peso y altura), incluso en trayectos cortos; menores de 5 años irán más seguros colocados en sentido contrario a la marcha.
- Asegúrate de que los niños hagan uso del casco y material reflectante para ir en bici.
- Vigila de cerca a los niños en los entornos acuáticos. Respeta las normas e indicaciones del personal del socorrismo.
- Los detectores de humo son el mejor sistema para sobrevivir a un incendio cuando se produce por la noche mientras dormimos.
- Para evitar envenenamientos, mantén fuera del alcance de los niños los productos de limpieza o los medicamentos.

[www.fundacionmapfre.org](http://www.fundacionmapfre.org)

Fuente de datos: INE. Elaboración propia

# Fundación MAPFRE

**223** VÍCTIMAS MORTALES (2011-2015)

ACCIDENTES: MORTALIDAD Y LESIONES GALICIA - JÓVENES DE 15 a 29 AÑOS

**11.079** LESIONADOS (2011-2015)



**77%** chicos entre 2011-2015

**23%** chicas entre 2011-2015

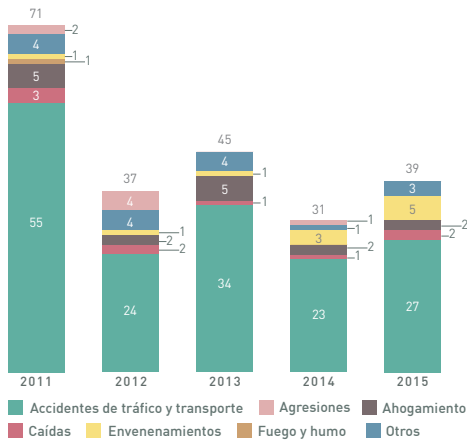
**45** jóvenes fallecidos de entre 15 y 29 años (entre 2011-2015, de media)

**76%** chicos entre 2011-2015

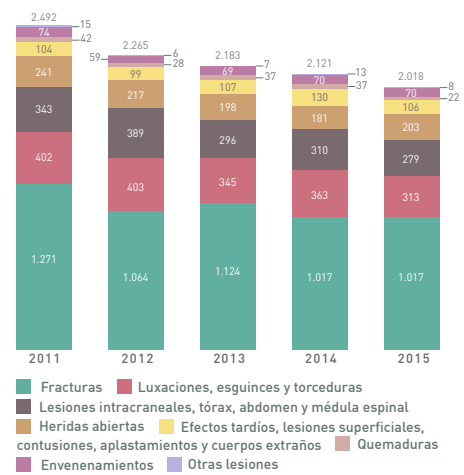
**24%** chicas entre 2011-2015

**2.216** jóvenes lesionados de entre 15 y 29 años (entre 2011-2015, de media)

## Principales causas de mortalidad (número de fallecidos entre 2011 y 2015)



## Principales tipos de lesiones (número de lesionados entre 2011 y 2015)



## Principales causas de mortalidad según grupo de edad (2011-2015)

15 a 19	20 a 24	25 a 29
68% Accidentes de tráfico y transporte	76% Accidentes de tráfico y transporte	71% Accidentes de tráfico y transporte
16% Ahogamientos	8% Otros	11% Envenenamientos
8% Otros	6% Ahogamientos	6% Otros
5% Agresiones	5% Caidas	5% Ahogamientos
3% Caidas	2% Envenenamientos	4% Caidas

## Principales tipos de lesión según grupo de edad (2011-2015)

15 a 19	20 a 24	25 a 29
52% Fracturas	47% Fracturas	50% Fracturas
16% Luxaciones, esguinces y torceduras	17% Luxaciones, esguinces y torceduras	16% Luxaciones, esguinces y torceduras
15% Lesiones intracraneales, tórax, abdomen y médula espinal	16% Lesiones intracraneales, tórax, abdomen y médula espinal	13% Lesiones intracraneales, tórax, abdomen y médula espinal
7% Heridas abiertas	10% Heridas abiertas	10% Heridas abiertas
5% Efectos tardíos, lesiones superf., contusiones, aplastamientos y cuerpos extraños	5% Efectos tardíos, lesiones superf., contusiones, aplastamientos y cuerpos extraños	5% Efectos tardíos, lesiones superf., contusiones, aplastamientos y cuerpos extraños

## Consejos Fundación MAPFRE



- Ponte siempre el casco y material reflectante cuando vayas en bici, en ciclomotor o en motocicleta.
- Haz siempre uso del cinturón de seguridad.
- Consulta con tu médico los efectos de los medicamentos en la conducción.
- Los detectores de humo son el mejor sistema para sobrevivir a un incendio cuando se produce por la noche mientras dormimos.
- En los entornos acuáticos, toma precauciones y sigue las indicaciones del personal de socorrismo.

[www.fundacionmapfre.org](http://www.fundacionmapfre.org)

Fuente de datos: INE. Elaboración propia

# Fundación MAPFRE

**1.125**  
VÍCTIMAS  
MORTALES (2011-2015)



ACCIDENTES:  
**MORTALIDAD Y LESIONES**  
GALICIA - PERSONAS DE 30 a 64 AÑOS

**41.334**  
LESIONADOS (2011-2015)



**82%** hombres  
923 entre 2011-2015

**18%** mujeres  
202 entre 2011-2015

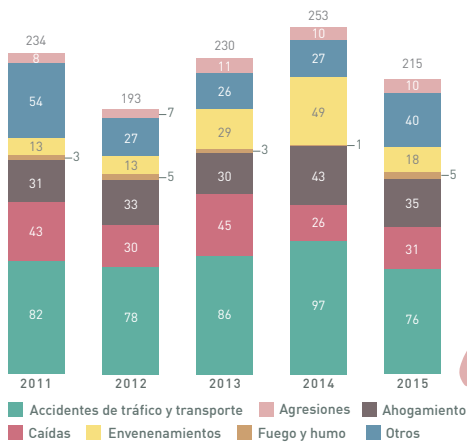
**225** personas fallecidas de entre 30 y 64 años (entre 2011-2015, de media)

**64%** hombres  
26.592 entre 2011-2015

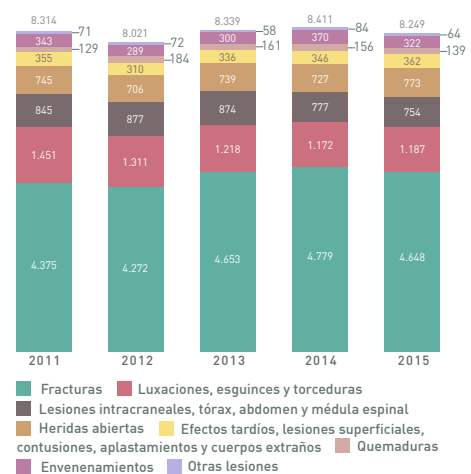
**36%** mujeres  
14.742 entre 2011-2015

**8.267** personas lesionadas de entre 30 y 64 años (entre 2011-2015, de media)

## Principales causas de mortalidad (número de fallecidos entre 2011 y 2015)



## Principales tipos de lesiones (número de lesionados entre 2011 y 2015)



## Principales causas de mortalidad según grupo de edad (2011-2015)

30 a 39	40 a 49	50 a 59	60 a 64
47% Accidentes de tráfico y transporte	38% Accidentes de tráfico y transporte	32% Accidentes de tráfico y transporte	35% Accidentes de tráfico y transporte
13% Envenenamientos	19% Envenenamientos	21% Otros	28% Caídas
12% Ahogamientos	13% Ahogamientos	19% Ahogamientos	16% Ahogamientos
11% Otros	12% Otros	17% Caídas	15% Otros
8% Caídas	11% Caídas	6% Envenenamientos	2% Envenenamientos

## Principales tipos de lesión según grupo de edad (2011-2015)

30 a 39	40 a 49	50 a 59	60 a 64
49% Fracturas	52% Fracturas	59% Fracturas	64% Fracturas
18% Luxaciones, esguinces, torceduras	16% Luxaciones, esguinces, torceduras	14% Luxaciones, esguinces, torceduras	12% Luxaciones, esguinces, torceduras
11% Lesiones intracraneales, tórax, abdomen y médula espinal	10% Lesiones intracraneales, tórax, abdomen y médula espinal	9% Lesiones intracraneales, tórax, abdomen y médula espinal	10% Lesiones intracraneales, tórax, abdomen y médula espinal
10% Heridas abiertas	10% Heridas abiertas	8% Heridas abiertas	6% Heridas abiertas
5% Efectos tardíos, lesiones superficiales, contusiones, aplastamientos y cuerpos extraños	5% Envenenamientos	4% Efectos tardíos, lesiones superficiales, contusiones, aplastamientos y cuerpos extraños	4% Efectos tardíos, lesiones superficiales, contusiones, aplastamientos y cuerpos extraños

## Consejos Fundación MAPFRE



- Los detectores de humos son el mejor sistema para sobrevivir a un incendio cuando se produce por la noche mientras dormimos.
- Ponte siempre el casco y material reflectante cuando vayas en bici, en ciclomotor o en motocicleta.
- Haz siempre uso del cinturón de seguridad.
- En los entornos acuáticos, toma precauciones y sigue las indicaciones del personal de socorrismo.
- Consulta con tu médico los efectos de los medicamentos en la conducción.

[www.fundacionmapfre.org](http://www.fundacionmapfre.org)

Fuente de datos: INE. Elaboración propia

# Fundación MAPFRE

**2.604**  
VÍCTIMAS  
MORTALES (2011-2015)



ACCIDENTES:  
**MORTALIDAD Y LESIONES**  
GALICIA - PERSONAS DE MÁS DE 65 AÑOS

**45.965**  
LESIONADOS (2011-2015)



**49%** hombres  
entre 2011-2015

**51%** mujeres  
entre 2011-2015

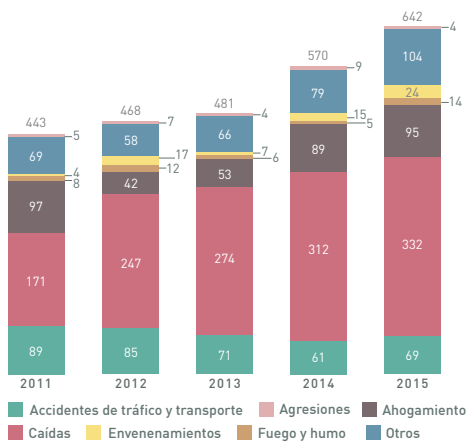
**521** personas fallecidas de más de 65 años  
(entre 2011-2015, de media)

**32%** hombres  
entre 2011-2015

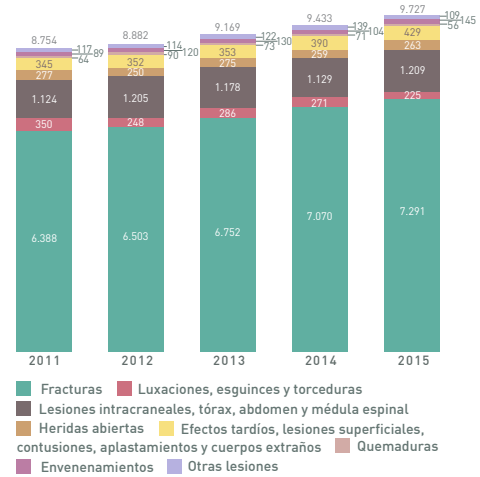
**68%** mujeres  
entre 2011-2015

**9.193** personas lesionadas de más de 65 años  
(entre 2011-2015, de media)

Principales causas de mortalidad  
(número de fallecidos entre 2011 y 2015)



Principales tipos de lesiones  
(número de lesionados entre 2011 y 2015)



Principales causas de mortalidad según grupo de edad (2011-2015)

65 a 69	70 a 74	75 a 79	más de 80
31% Accidentes de tráfico y transporte	31% Caídas	40% Caídas	60% Caídas
27% Caídas	29% Accidentes de tráfico y transporte	22% Accidentes de tráfico y transporte	14% Ahogamientos
19% Ahogamientos	18% Otros	16% Otros	13% Otros
16% Otros	14% Ahogamientos	16% Ahogamientos	8% Accidentes de tráfico y transporte
3% Agresiones	3% Fuego y humo	3% Fuego y humo	3% Envenenamiento

Principales tipos de lesión según grupo de edad (2011-2015)

65 a 69	70 a 74	75 a 79	más de 80
68% Fracturas	69% Fracturas	70% Fracturas	78% Fracturas
10% Lesiones intracraneales, tórax, abdomen y médula espinal	12% Lesiones intracraneales, tórax, abdomen y médula espinal	15% Lesiones intracraneales, tórax, abdomen y médula espinal	13% Lesiones intracraneales, tórax, abdomen y médula espinal
8% Luxaciones, esguinces y torceduras	5% Luxaciones, esguinces y torceduras	5% Efectos tardíos, lesiones superf., contusiones, aplastamientos y cuerpos extraños	4% Efectos tardíos, lesiones superf., contusiones, aplastamientos y cuerpos extraños
5% Heridas abiertas	5% Heridas abiertas	3% Heridas abiertas	2% Heridas abiertas
4% Efectos tardíos, lesiones superf., contusiones, aplastamientos y cuerpos extraños	5% Efectos tardíos, lesiones superf., contusiones, aplastamientos y cuerpos extraños	3% Luxaciones, esguinces y torceduras	1% Otras

## Consejos Fundación MAPFRE



- Los detectores de humos son el mejor sistema para sobrevivir a un incendio cuando se produce por la noche mientras dormimos.
- Toma precauciones para evitar caídas: no hagas desplazamientos con riesgos. Utiliza los pasamanos y en caso de dificultad al caminar, un bastón.
- Consulta con tu médico los efectos de los medicamentos en la conducción.
- Precaución al cruzar los pasos de cebra. Mira atentamente a ambos lados.
- En los entornos acuáticos, toma precauciones y sigue las indicaciones del personal de socorrismo.

[www.fundacionmapfre.org](http://www.fundacionmapfre.org)

Fuente de datos: INE. Elaboración propia

## 6.14 La Rioja

# Fundación MAPFRE

**397**  
VÍCTIMAS  
MORTALES (2011-2015)



ACCIDENTES:  
**MORTALIDAD Y LESIONES**  
LA RIOJA - TODAS LAS EDADES

**10.279**  
LESIONADOS (2011-2015)



**60%** hombres  
240 entre 2011-2015

**40%** mujeres  
157 entre 2011-2015

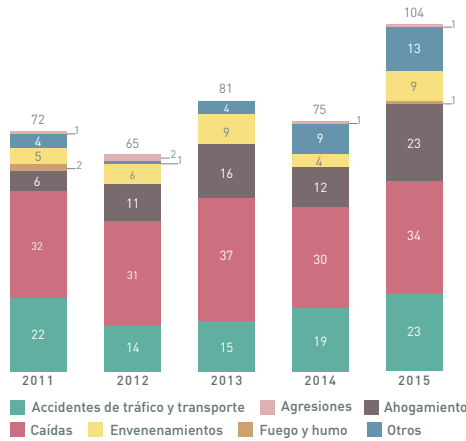
**79** personas fallecidas de todas las edades  
(entre 2011-2015, de media)

**47%** hombres  
4.839 entre 2011-2015

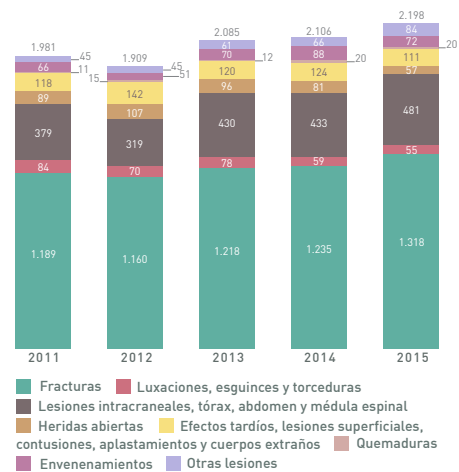
**53%** mujeres  
5.440 entre 2011-2015

**2.056** personas lesionadas de todas las edades  
(entre 2011-2015, de media)

### Principales causas de mortalidad (número de fallecidos entre 2011 y 2015)



### Principales tipos de lesiones (número de lesionados entre 2011 y 2015)



### Principales causas de mortalidad según grupo de edad (2011-2015)

Grupo de edad	0 a 14	15 a 29	30 a 64	>65
Causa principal	33% Ahogamiento	42% Envenenamientos	53% Accidentes de tráfico y transporte	52% Caidas
Segunda causa	33% Otros	25% Accidentes de tráfico y transporte	18% Caidas	20% Ahogamiento
Tercera causa	33% Agresiones	8% Caidas	10% Otros	13% Accidentes de tráfico y transporte
Cuarta causa	-	8% Ahogamiento	9% Ahogamiento	8% Envenenamientos
Quinta causa	-	8% Otros	7% Envenenamientos	7% Otros

### Principales tipos de lesión según grupo de edad (2011-2015)

Grupo de edad	0 a 4	15 a 29	30 a 64	>65
Fracturas	43%	44%	53%	67%
Lesiones intracraneales, tórax, abdomen y médula espinal	21%	21%	15%	22%
Efectos tardíos, lesiones superficiales, contusiones, aplastamientos y cuerpos extraños	14%	11%	8%	5%
Envenenamiento	8%	7%	8%	2%
Heridas abiertas	5%	7%	6%	2%

### Consejos Fundación MAPFRE

- Los detectores de humos son el mejor sistema para sobrevivir a un incendio cuando se produce por la noche mientras dormimos.
- Para evitar envenenamientos, mantén fuera del alcance de los niños los productos de limpieza o los medicamentos.
- En los entornos acuáticos, toma precauciones y respeta las normas e indicaciones del personal del socorrismo.
- Haz uso siempre, aun en trayectos cortos, del cinturón de seguridad. Para menores o con una estatura igual o inferior a 1,35 m emplear los pertinentes dispositivos de retención. Menores de 5 años, a contramarcha por Ley.
- Consulta con tu médico los efectos de los medicamentos en la conducción y realiza chequeos periódicamente.

[www.fundacionmapfre.org](http://www.fundacionmapfre.org)

Fuente de datos: INE. Elaboración propia

# Fundación MAPFRE

**3**  
VÍCTIMAS  
MORTALES (2011-2015)

ACCIDENTES:  
**MORTALIDAD Y LESIONES**  
LA RIOJA - NIÑOS DE 0 a 14 AÑOS

**766**  
LESIONADOS (2011-2015)

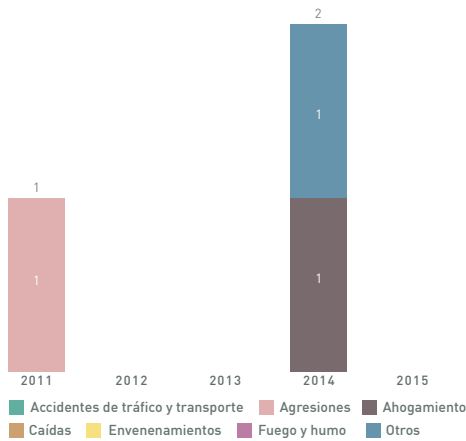
67% niños ♂ 2 entre 2011-2015  
33% niñas ♀ 1 entre 2011-2015

1 niños fallecidos de entre 0 y 14 años (entre 2011-2015, de media)

66% niños ♂ 502 entre 2011-2015  
34% niñas ♀ 264 entre 2011-2015

153 niños lesionados de entre 0 y 14 años (entre 2011-2015, de media)

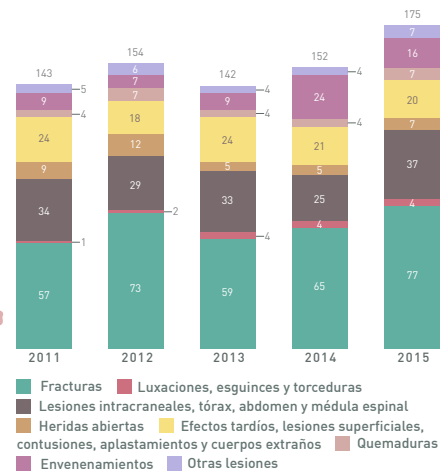
Principales causas de mortalidad (número de fallecidos entre 2011 y 2015)



Principales causas de mortalidad según grupo de edad (2011-2015)

Grupo de edad	100%
<1año	Agresiones
1 a 4	Otros
5 a 9	Ahogamientos
10 a 14	33% Ahogamientos 33% Otros 33% Agresiones

Principales tipos de lesiones (número de lesionados entre 2011 y 2015)



Principales tipos de lesión según grupo de edad (2011-2015)

Grupo de edad	37%	24%	53%	55%
<1año	Efectos tardíos, lesiones superf., contusiones, aplastamientos y cuerpos extraños	Fracturas	Fracturas	Fracturas
1 a 4	Lesiones intracraneales, tórax, abdomen y médula espinal	Envenenamiento	Lesiones intracraneales, tórax, abdomen y médula espinal	Lesiones intracraneales, tórax, abdomen y médula espinal
5 a 9	Fracturas	Lesiones intracraneales, tórax, abdomen y médula espinal	Efectos tardíos, lesiones superf., contusiones, aplastamientos y cuerpos extraños	Efectos tardíos, lesiones superf., contusiones, aplastamientos y cuerpos extraños
10 a 14	Otras	Efectos tardíos, lesiones superf., contusiones, aplastamientos y cuerpos extraños	Heridas abiertas	Envenenamiento
	4% Quemaduras	8% Heridas abiertas	3% Envenenamiento	4% Luxaciones, esguinces y torceduras

## Consejos Fundación MAPFRE

- Utiliza una **sillita adaptada** a las características físicas del niño (peso y altura), incluso en trayectos cortos; menores de 5 años irán más seguros colocados en sentido contrario a la marcha.
- Asegúrate de que los niños hagan **uso del casco y material reflectante** para ir en bici.
- Vigila de cerca a los niños en los entornos acuáticos.** Respeta las normas e indicaciones del personal del socorrismo.
- Los **detectores de humo son el mejor sistema** para sobrevivir a un incendio cuando se produce por la noche mientras dormimos.
- Para evitar envenenamientos, mantén **fuera del alcance de los niños** los productos de limpieza o los medicamentos.

[www.fundacionmapfre.org](http://www.fundacionmapfre.org)

Fuente de datos: INE. Elaboración propia

# Fundación MAPFRE

**12**  
VÍCTIMAS  
MORTALES (2011-2015)



ACCIDENTES:  
**MORTALIDAD Y LESIONES**  
LA RIOJA - JÓVENES DE 15 a 29 AÑOS

**771**  
LESIONADOS (2011-2015)



**100%** chicos **12** entre 2011-2015

**0%** chicas **0** entre 2011-2015

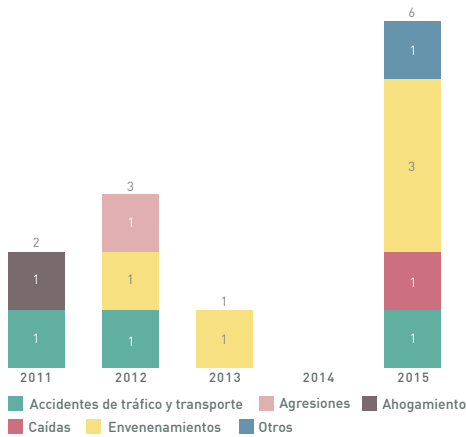
**2** jóvenes fallecidos de entre 15 y 29 años (entre 2011-2015, de media)

**75%** chicos **577** entre 2011-2015

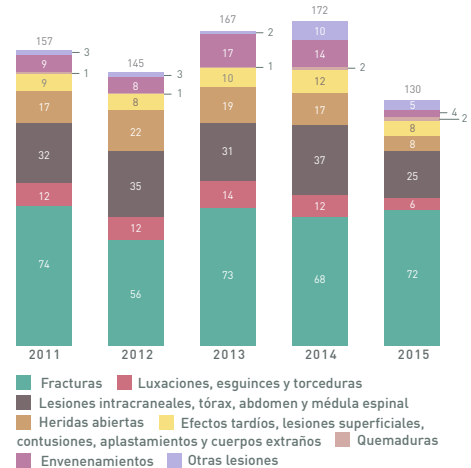
**25%** chicas **194** entre 2011-2015

**154** jóvenes lesionados de entre 15 y 29 años (entre 2011-2015, de media)

Principales causas de mortalidad (número de fallecidos entre 2011 y 2015)



Principales tipos de lesiones (número de lesionados entre 2011 y 2015)



Principales causas de mortalidad según grupo de edad (2011-2015)

Grupo de edad	15 a 19	20 a 24	25 a 29
Accidentes de tráfico y transporte	100%	67%	63%
Caídas	-	33%	13%
Envenenamientos	-	-	13%
Ahogamiento	-	-	13%
Otros	-	-	-

Principales tipos de lesión según grupo de edad (2011-2015)

Grupo de edad	15 a 19	20 a 24	25 a 29
Fracturas	48%	39%	47%
Lesiones intracraneales, tórax, abdomen y médula espinal	20%	25%	17%
Heridas Abiertas	11%	13%	9%
Envenenamientos	8%	7%	9%
Efectos tardíos, lesiones superficiales, contusiones, aplastamientos y cuerpos extraños	6%	6%	7%

## Consejos Fundación MAPFRE



- Ponte siempre el casco y material reflectante cuando vayas en bici, en ciclomotor o en motocicleta.
- Haz siempre uso del cinturón de seguridad.
- Consulta con tu médico los efectos de los medicamentos en la conducción.
- Los detectores de humo son el mejor sistema para sobrevivir a un incendio cuando se produce por la noche mientras dormimos.
- En los entornos acuáticos, toma precauciones y sigue las indicaciones del personal de socorrismo.

[www.fundacionmapfre.org](http://www.fundacionmapfre.org)

Fuente de datos: INE. Elaboración propia

# Fundación MAPFRE

**103**  
VÍCTIMAS  
MORTALES (2011-2015)



ACCIDENTES:  
**MORTALIDAD Y LESIONES**  
LA RIOJA- PERSONAS DE 30 a 64 AÑOS

**2.950**  
LESIONADOS (2011-2015)



**82%** **84**  
hombres entre  
2011-2015

**18%** **19**  
mujeres entre  
2011-2015

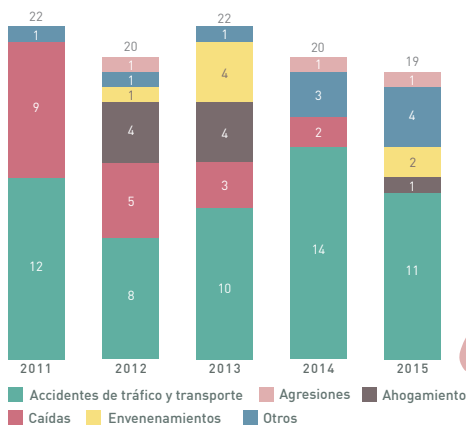
**21** personas fallecidas de **entre 30 y 64 años**  
(entre 2011-2015, de media)

**64%** **1.890**  
hombres entre  
2011-2015

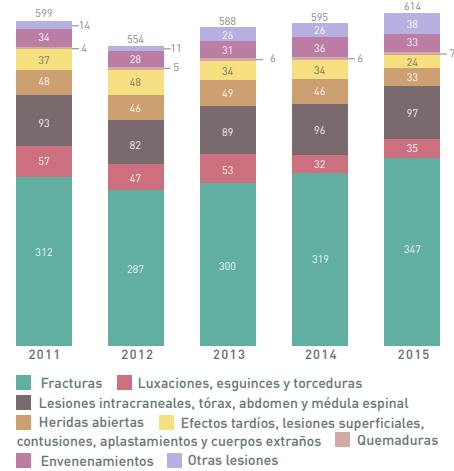
**36%** **1.060**  
mujeres entre  
2011-2015

**590** personas lesionadas de **entre 30 y 64 años**  
(entre 2011-2015, de media)

## Principales causas de mortalidad (número de fallecidos entre 2011 y 2015)



## Principales tipos de lesiones (número de lesionados entre 2011 y 2015)



## Principales causas de mortalidad según grupo de edad (2011-2015)

30 a 39	40 a 49	50 a 59	60 a 64
57% Accidentes de tráfico y transporte	50% Accidentes de tráfico y transporte	64% Accidentes de tráfico y transporte	35% Accidentes de tráfico y transporte
10% Caídas	22% Caídas	12% Caídas	35% Caídas
10% Ahogamientos	13% Envenenamiento	12% Ahogamientos	12% Ahogamientos
10% Envenenamiento	9% Otros	9% Otros	12% Otros
10% Otros	3% Ahogamientos	3% Agresiones	6% Envenenamiento

## Principales tipos de lesión según grupo de edad (2011-2015)

30 a 39	40 a 49	50 a 59	60 a 64
45% Fracturas	49% Fracturas	58% Fracturas	63% Fracturas
17% Lesiones intracraneales, tórax, abdomen y médula espinal	15% Lesiones intracraneales, tórax, abdomen y médula espinal	15% Lesiones intracraneales, tórax, abdomen y médula espinal	15% Lesiones intracraneales, tórax, abdomen y médula espinal
11% Heridas abiertas	10% Luxaciones, esguinces y torceduras	6% Heridas abiertas	6% Heridas abiertas
10% Luxaciones, esguinces y torceduras	7% Envenenamiento	5% Luxaciones, esguinces y torceduras	5% Efectos tardíos, lesiones superficiales, contusiones, aplastamientos y cuerpos extraños
7% Efectos tardíos, lesiones superficiales, contusiones, aplastamientos y cuerpos extraños	7% Heridas abiertas	5% Efectos tardíos, lesiones superficiales, contusiones, aplastamientos y cuerpos extraños	4% Otras

## Consejos Fundación MAPFRE



- Los detectores de humos son el mejor sistema para sobrevivir a un incendio cuando se produce por la noche mientras dormimos.
- Ponte siempre el casco y material reflectante cuando vayas en bici, en ciclomotor o en motocicleta.
- Haz siempre uso del cinturón de seguridad.
- En los entornos acuáticos, toma precauciones y sigue las indicaciones del personal de socorrismo.
- Consulta con tu médico los efectos de los medicamentos en la conducción.

[www.fundacionmapfre.org](http://www.fundacionmapfre.org)

Fuente de datos: INE. Elaboración propia



# Fundación MAPFRE

**279**  
VÍCTIMAS  
MORTALES (2011-2015)



ACCIDENTES:  
**MORTALIDAD Y LESIONES**  
LA RIOJA- PERSONAS DE MÁS DE 65 AÑOS

**5.792**  
LESIONADOS (2011-2015)



**51%** hombres  
142 entre 2011-2015

**49%** mujeres  
137 entre 2011-2015

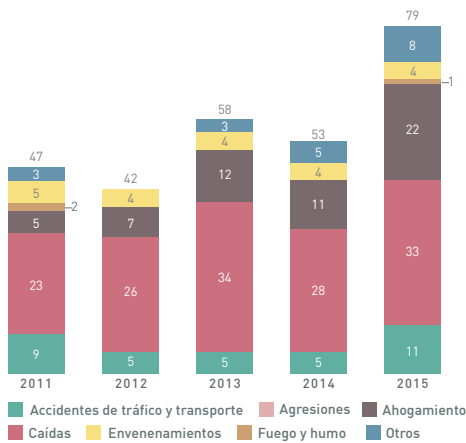
**56** personas fallecidas de más de 65 años (entre 2011-2015, de media)

**32%** hombres  
1.870 entre 2011-2015

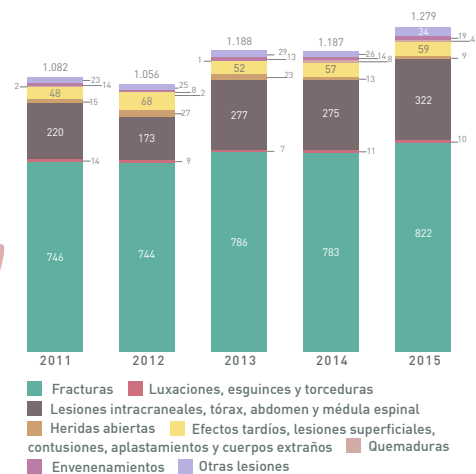
**68%** mujeres  
3.922 entre 2011-2015

**1.158** personas lesionadas de más de 65 años (entre 2011-2015, de media)

Principales causas de mortalidad (número de fallecidos entre 2011 y 2015)



Principales tipos de lesiones (número de lesionados entre 2011 y 2015)



Principales causas de mortalidad según grupo de edad (2011-2015)

65 a 69	70 a 74	75 a 79	más de 80
36% Accidente de tráfico	43% Caídas	39% Caídas	55% Caídas
36% Caídas	24% Accidente de tráfico	26% Accidente de tráfico	23% Ahogamiento
14% Ahogamiento	14% Ahogamiento	16% Otros	8% Envenenamiento
14% Otros	14% Otros	13% Ahogamiento	8% Accidente de tráfico
-	5% Envenenamiento	6% Envenenamiento	4% Otros

Principales tipos de lesión según grupo de edad (2011-2015)

65 a 69	70 a 74	75 a 79	más de 80
63% Fracturas	67% Fracturas	63% Fracturas	68% Fracturas
19% Lesiones intracraneales, tórax, abdomen y médula	19% Lesiones intracraneales, tórax, abdomen y médula	23% Lesiones intracraneales, tórax, abdomen y médula	22% Lesiones intracraneales, tórax, abdomen y médula
5% Efectos tardíos, lesiones superf., contusiones y aplastamientos	4% Efectos tardíos, lesiones superf., contusiones y aplastamientos	5% Efectos tardíos, lesiones superf., contusiones y aplastamientos	5% Efectos tardíos, lesiones superf., contusiones y aplastamientos
4% Otros	3% Otros	3% Otros	2% Otros
4% Envenenamiento	2% Luxaciones, esguinces, torceduras	2% Heridas abiertas	1% Heridas abiertas

## Consejos Fundación MAPFRE



- Los detectores de humos son el mejor sistema para sobrevivir a un incendio cuando se produce por la noche mientras dormimos.
- Toma precauciones para evitar caídas: no hagas desplazamientos con riesgos. Utiliza los pasamanos y en caso de dificultad al caminar, un bastón.
- Consulta con tu médico los efectos de los medicamentos en la conducción.
- Precaución al cruzar los pasos de cebra. Mira atentamente a ambos lados.
- En los entornos acuáticos, toma precauciones y sigue las indicaciones del personal de socorrismo.

[www.fundacionmapfre.org](http://www.fundacionmapfre.org)

Fuente de datos: INE. Elaboración propia

## 6.15 Madrid

# Fundación MAPFRE

**4.573**  
VÍCTIMAS  
MORTALES (2011-2015)



ACCIDENTES:  
MORTALIDAD Y LESIONES  
MADRID - TODAS LAS EDADES

**176.185**  
LESIONADOS (2011-2015)



**55%** hombres  
entre 2011-2015

**45%** mujeres  
entre 2011-2015

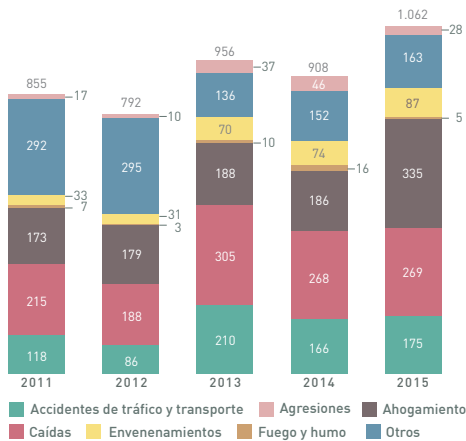
**915** personas fallecidas de todas las edades  
(entre 2011-2015, de media)

**51%** hombres  
entre 2011-2015

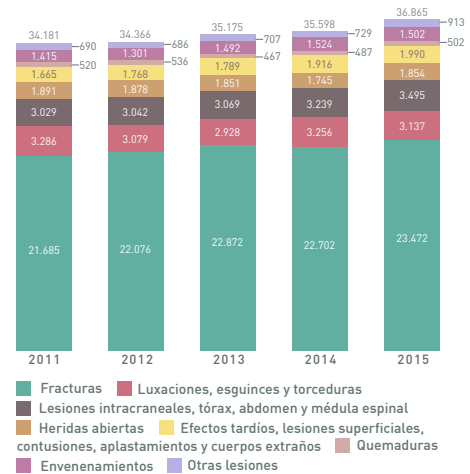
**49%** mujeres  
entre 2011-2015

**35.237** personas lesionadas de todas las edades  
(entre 2011-2015, de media)

Principales causas de mortalidad  
(número de fallecidos entre 2011 y 2015)



Principales tipos de lesiones  
(número de lesionados entre 2011 y 2015)



Principales causas de mortalidad según grupo de edad (2011-2015)

Grupo de edad	Accidentes de tráfico y transporte	Caidas	Ahogamientos	Otros
0-14	34%	9%	29%	6%
15-29	50%	7%	19%	7%
30-64	32%	12%	24%	10%
>65	36%	7%	29%	4%

Principales tipos de lesión según grupo de edad (2011-2015)

Grupo de edad	Fracturas	Luxaciones, esguinces y torceduras	Lesiones intracraneales, tórax, abdomen y médula espinal	Otras lesiones
0-14	49%	12%	12%	7%
15-29	55%	17%	10%	6%
30-64	60%	15%	7%	5%
>65	73%	12%	6%	3%

### Consejos Fundación MAPFRE

- Los detectores de humos son el mejor sistema para sobrevivir a un incendio cuando se produce por la noche mientras dormimos.
- Para evitar envenenamientos, mantén fuera del alcance de los niños los productos de limpieza o los medicamentos.
- En los entornos acuáticos, toma precauciones y respeta las normas e indicaciones del personal del socorrismo.
- Haz uso siempre, aun en trayectos cortos, del cinturón de seguridad. Para menores o con una estatura igual o inferior a 1,35 m emplear los pertinentes dispositivos de retención. Menores de 5 años, a contramarcha por Ley.
- Consulta con tu médico los efectos de los medicamentos en la conducción y realiza chequeos periódicamente.

[www.fundacionmapfre.org](http://www.fundacionmapfre.org)

Fuente de datos: INE. Elaboración propia

# Fundación MAPFRE

**70**  
VÍCTIMAS  
MORTALES (2011-2015)



ACCIDENTES:  
**MORTALIDAD Y LESIONES**  
MADRID - NIÑOS DE 0 a 14 AÑOS

**14.722**  
LESIONADOS (2011-2015)



**59%** niños  
entre 2011-2015

**41%** niñas  
entre 2011-2015

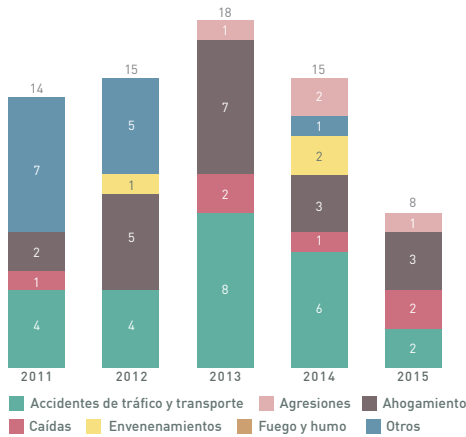
**14** niños fallecidos de entre 0 y 14 años  
(entre 2011-2015, de media)

**62%** niños  
entre 2011-2015

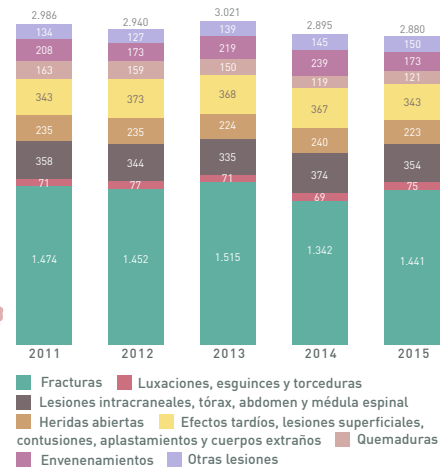
**38%** niñas  
entre 2011-2015

**2.954** niños lesionados de entre 0 y 14 años  
(entre 2011-2015, de media)

Principales causas de mortalidad  
(número de fallecidos entre 2011 y 2015)



Principales tipos de lesiones  
(número de lesionados entre 2011 y 2015)



Principales causas de mortalidad según grupo de edad (2011-2015)

Grupo de edad	1 a 4	5 a 9	10 a 14
<1 año	47% Ahogamiento	33% Ahogamiento	58% Accidentes de tráfico y transporte
1 a 4	18% Otros	25% Accidentes de tráfico y transporte	17% Ahogamiento
5 a 9	12% Accidentes de tráfico y transporte	21% Otros	8% Caidas
10 a 14	12% Caidas	8% Envenenamiento	8% Envenenamiento
	12% Agresiones	8% Agresiones	8% Otros

Principales tipos de lesión según grupo de edad (2011-2015)

Grupo de edad	1 a 4	5 a 9	10 a 14
<1 año	34% Efectos tardíos, lesiones superf., contusiones, aplastamientos y cuerpos extraños	33% Fracturas	60% Fracturas
1 a 4	34% Fracturas	13% Efectos tardíos, lesiones superf., contusiones, aplastamientos y cuerpos extraños	12% Lesiones intracraneales, tórax, abdomen y médula espinal
5 a 9	13% Lesiones intracraneales, tórax, abdomen y médula espinal	13% Envenenamiento	9% Heridas abiertas
10 a 14	7% Otras	11% Lesiones intracraneales, tórax, abdomen y médula espinal	8% Efectos tardíos, lesiones superf., contusiones, aplastamientos y cuerpos extraños
	5% Quemaduras	11% Heridas abiertas	4% Otras

## Consejos Fundación MAPFRE



- Utiliza una sillita adaptada a las características físicas del niño (peso y altura), incluso en trayectos cortos; menores de 5 años irán más seguros colocados en sentido contrario a la marcha.
- Asegúrate de que los niños hagan uso del casco y material reflectante para ir en bici.
- Vigila de cerca a los niños en los entornos acuáticos. Respeta las normas e indicaciones del personal del socorrismo.
- Los detectores de humo son el mejor sistema para sobrevivir a un incendio cuando se produce por la noche mientras dormimos.
- Para evitar envenenamientos, mantén fuera del alcance de los niños los productos de limpieza o los medicamentos.

[www.fundacionmapfre.org](http://www.fundacionmapfre.org)

Fuente de datos: INE. Elaboración propia

# Fundación MAPFRE

**249**  
VÍCTIMAS  
MORTALES (2011-2015)



ACCIDENTES:  
**MORTALIDAD Y LESIONES**  
MADRID - JÓVENES DE 15 a 29 AÑOS

**18.453**  
LESIONADOS (2011-2015)



**75%** chicos  
entre 2011-2015

**50** jóvenes fallecidos de entre 15 y 29 años  
(entre 2011-2015, de media)

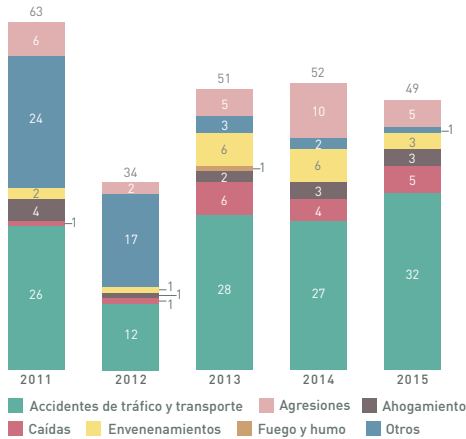
**25%** chicas  
entre 2011-2015

**77%** chicos  
entre 2011-2015

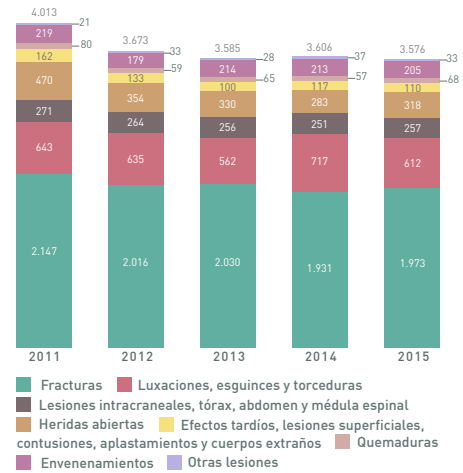
**3.691** jóvenes lesionados de entre 15 y 29 años  
(entre 2011-2015, de media)

**23%** chicas  
entre 2011-2015

Principales causas de mortalidad  
(número de fallecidos entre 2011 y 2015)



Principales tipos de lesiones  
(número de lesionados entre 2011 y 2015)



Principales causas de mortalidad según grupo de edad (2011-2015)

Grupo de edad	15 a 19	20 a 24	25 a 29
Accidentes de tráfico y transporte	42%	56%	49%
Otros	31%	16%	16%
Agresiones	11%	9%	13%
Caídas	7%	7%	9%
Ahogamientos	7%	6%	8%

Principales tipos de lesión según grupo de edad (2011-2015)

Grupo de edad	15 a 19	20 a 24	25 a 29
Fracturas	54%	54%	56%
Luxaciones, esguinces, torceduras	17%	17%	18%
Heridas abiertas	9%	10%	9%
Lesiones intracraneales, tórax, abdomen y médula espinal	8%	8%	6%
Envenenamiento	8%	5%	5%

## Consejos Fundación MAPFRE



- Ponte siempre el casco y material reflectante cuando vayas en bici, en ciclomotor o en motocicleta.
- Haz siempre uso del cinturón de seguridad.
- Consulta con tu médico los efectos de los medicamentos en la conducción.
- Los detectores de humo son el mejor sistema para sobrevivir a un incendio cuando se produce por la noche mientras dormimos.
- En los entornos acuáticos, toma precauciones y sigue las indicaciones del personal de socorrismo.

[www.fundacionmapfre.org](http://www.fundacionmapfre.org)

Fuente de datos: INE. Elaboración propia

# Fundación MAPFRE

**1.193**  
VÍCTIMAS  
MORTALES (2011-2015)



ACCIDENTES:  
**MORTALIDAD Y LESIONES**  
MADRID - PERSONAS DE 30 a 64 AÑOS

**69.487**  
LESIONADOS (2011-2015)



**78%** hombres  
934 entre 2011-2015

**22%** mujeres  
259 entre 2011-2015

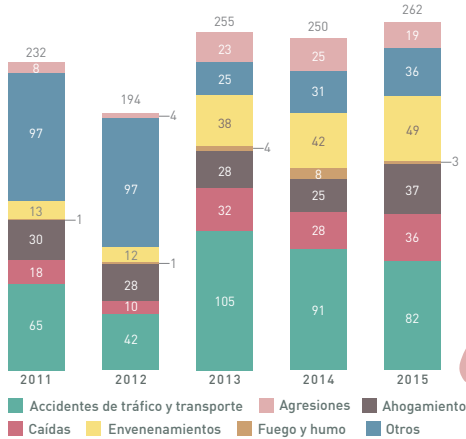
**239** personas fallecidas de entre 30 y 64 años (entre 2011-2015, de media)

**66%** hombres  
45.916 entre 2011-2015

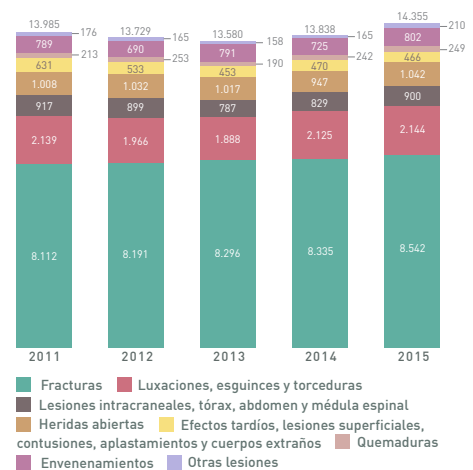
**34%** mujeres  
23.571 entre 2011-2015

**13.897** personas lesionadas de entre 30 y 64 años (entre 2011-2015, de media)

## Principales causas de mortalidad (número de fallecidos entre 2011 y 2015)



## Principales tipos de lesiones (número de lesionados entre 2011 y 2015)



## Principales causas de mortalidad según grupo de edad (2011-2015)

30 a 39	40 a 49	50 a 59	60 a 64
39% Accidentes de tráfico y transporte	33% Accidentes de tráfico y transporte	29% Accidentes de tráfico y transporte	29% Otros
20% Otros	23% Otros	27% Otros	25% Ahogamientos
17% Envenenamientos	15% Envenenamientos	14% Ahogamientos	22% Accidentes de tráfico y transporte
8% Agresiones	11% Ahogamientos	12% Caídas	16% Caídas
8% Caídas	10% Caídas	11% Envenenamiento	3% Agresiones

## Principales tipos de lesión según grupo de edad (2011-2015)

30 a 39	40 a 49	50 a 59	60 a 64
55% Fracturas	56% Fracturas	64% Fracturas	69% Fracturas
18% Luxaciones, esguinces y torceduras	16% Luxaciones, esguinces y torceduras	12% Luxaciones, esguinces y torceduras	10% Luxaciones, esguinces y torceduras
9% Heridas abiertas	8% Heridas abiertas	6% Lesiones intracraneales, tórax, abdomen y médula espinal	7% Lesiones intracraneales, tórax, abdomen y médula espinal
6% Lesiones intracraneales, tórax, abdomen y médula espinal	7% Envenenamientos	6% Heridas abiertas	4% Heridas abiertas
5% Envenenamientos	6% Lesiones intracraneales, tórax, abdomen y médula espinal	5% Envenenamientos	3% Envenenamientos

## Consejos Fundación MAPFRE



- Los detectores de humos son el mejor sistema para sobrevivir a un incendio cuando se produce por la noche mientras dormimos.
- Ponte siempre el casco y material reflectante cuando vayas en bici, en ciclomotor o en motocicleta.
- Haz siempre uso del cinturón de seguridad.
- En los entornos acuáticos, toma precauciones y sigue las indicaciones del personal de socorrismo.
- Consulta con tu médico los efectos de los medicamentos en la conducción.

[www.fundacionmapfre.org](http://www.fundacionmapfre.org)

Fuente de datos: INE. Elaboración propia

# Fundación MAPFRE

**3.061**  
VÍCTIMAS  
MORTALES (2011-2015)



ACCIDENTES:  
**MORTALIDAD Y LESIONES**  
MADRID - PERSONAS DE MÁS DE 65 AÑOS

**73.523**  
LESIONADOS (2011-2015)



**44%** hombres  
entre 2011-2015

**56%** mujeres  
entre 2011-2015

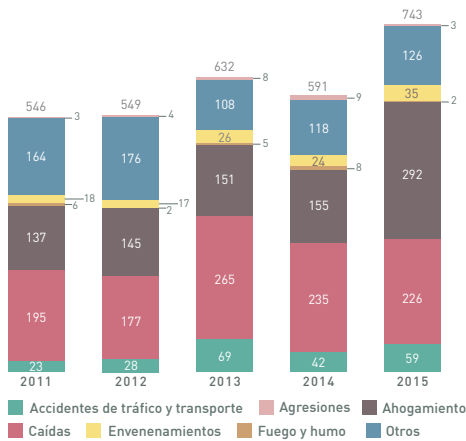
**612** personas fallecidas de más de 65 años  
(entre 2011-2015, de media)

**29%** hombres  
entre 2011-2015

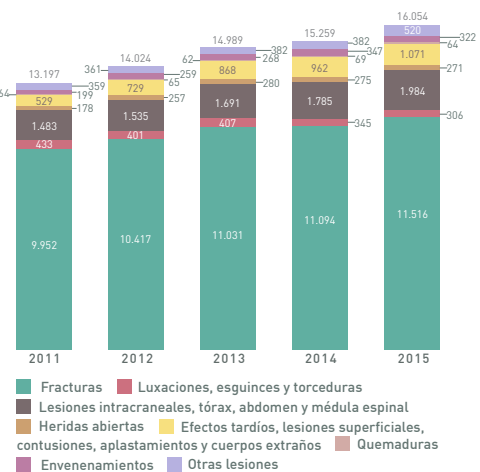
**71%** mujeres  
entre 2011-2015

**14.705** personas lesionadas de más de 65 años  
(entre 2011-2015, de media)

## Principales causas de mortalidad (número de fallecidos entre 2011 y 2015)



## Principales tipos de lesiones (número de lesionados entre 2011 y 2015)



## Principales causas de mortalidad según grupo de edad (2011-2015)

65 a 69	70 a 74	75 a 79	más de 80
27% Otros	29% Otros	32% Caídas	40% Caídas
26% Ahogamientos	23% Caídas	24% Ahogamientos	31% Ahogamientos
24% Accidentes de tráfico y transporte	22% Ahogamientos	21% Otros	22% Otros
16% Caídas	18% Accidentes de tráfico y transporte	14% Accidentes de tráfico y transporte	4% Envenenamientos
3% Envenenamientos	3% Envenenamientos	6% Envenenamientos	3% Accidentes de tráfico y transporte

## Principales tipos de lesión según grupo de edad (2011-2015)

65 a 69	70 a 74	75 a 79	más de 80
73% Fracturas	72% Fracturas	73% Fracturas	74% Fracturas
7% Luxaciones, esguinces y torceduras	10% Lesiones intracraneales, tórax, abdomen y médula espinal	12% Lesiones intracraneales, tórax, abdomen y médula espinal	13% Lesiones intracraneales, tórax, abdomen y médula espinal
7% Lesiones intracraneales, tórax, abdomen y médula espinal	5% Luxaciones, esguinces y torceduras	5% Efectos tardíos, lesiones superf., contusiones, aplastamientos y cuerpos extraños	6% Efectos tardíos, lesiones superf., contusiones, aplastamientos y cuerpos extraños
4% Efectos tardíos, lesiones superf., contusiones, aplastamientos y cuerpos extraños	4% Efectos tardíos, lesiones superf., contusiones, aplastamientos y cuerpos extraños	3% Luxaciones, esguinces y torceduras	3% Otras
3% Envenenamientos	3% Envenenamientos	3% Otras	1% Heridas abiertas

## Consejos Fundación MAPFRE



- Los detectores de humos son el mejor sistema para sobrevivir a un incendio cuando se produce por la noche mientras dormimos.
- Toma precauciones para evitar caídas: no hagas desplazamientos con riesgos. Utiliza los pasamanos y en caso de dificultad al caminar, un bastón.
- Consulta con tu médico los efectos de los medicamentos en la conducción.
- Precaución al cruzar los pasos de cebra. Mira atentamente a ambos lados.
- En los entornos acuáticos, toma precauciones y sigue las indicaciones del personal de socorrista.

[www.fundacionmapfre.org](http://www.fundacionmapfre.org)

Fuente de datos: INE. Elaboración propia

## 6.16 Murcia

# Fundación MAPFRE

**1.273**  
VÍCTIMAS  
MORTALES (2011-2015)



ACCIDENTES:  
**MORTALIDAD Y LESIONES**  
MURCIA - TODAS LAS EDADES

**44.529**  
LESIONADOS (2011-2015)



**66%** hombres **845** entre 2011-2015

**34%** mujeres **428** entre 2011-2015

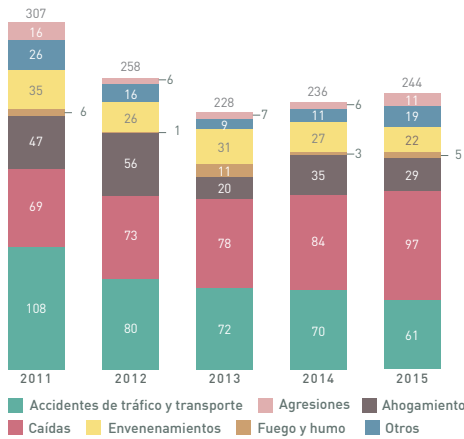
**255** personas fallecidas de todas las edades (entre 2011-2015, de media)

**54%** hombres **24.267** entre 2011-2015

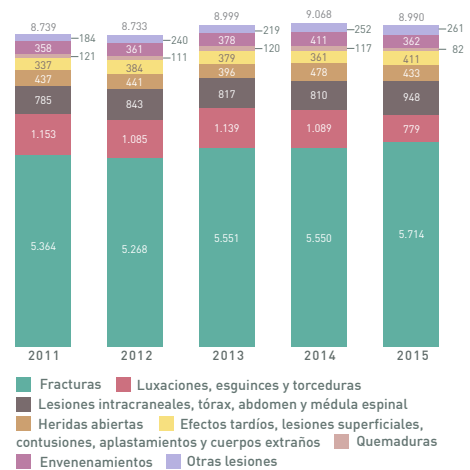
**46%** mujeres **20.262** entre 2011-2015

**8.906** personas lesionadas de todas las edades (entre 2011-2015, de media)

Principales causas de mortalidad (número de fallecidos entre 2011 y 2015)



Principales tipos de lesiones (número de lesionados entre 2011 y 2015)



Principales causas de mortalidad según grupo de edad (2011-2015)

Grupo de edad	0-14	15-29	30-64	>65
Accidentes de tráfico y transporte	31%	60%	44%	50%
Ahogamientos	19%	11%	17%	21%
Otros	15%	9%	13%	16%
Agresiones	15%	8%	10%	7%
Caídas	12%	6%	8%	3%
Envenenamientos				
Fuego y humo				

Principales tipos de lesión según grupo de edad (2011-2015)

Grupo de edad	0-14	15-29	30-64	>65
Fracturas	49%	49%	57%	73%
Lesiones intracraneales, tórax, abdomen y médula espinal	14%	24%	18%	11%
Efectos tardíos, lesiones superficiales, contusiones, aplastamientos y cuerpos extraños	12%	9%	7%	5%
Heridas abiertas	7%	7%	6%	3%
Envenenamientos	7%	5%	5%	3%
Luxaciones, esguinces y torceduras				

### Consejos Fundación MAPFRE



- Los detectores de humos son el mejor sistema para sobrevivir a un incendio cuando se produce por la noche mientras dormimos.
- Para evitar envenenamientos, mantén fuera del alcance de los niños los productos de limpieza o los medicamentos.
- En los entornos acuáticos, toma precauciones y respeta las normas e indicaciones del personal del socorrismo.
- Haz uso siempre, aun en trayectos cortos, del cinturón de seguridad. Para menores o con una estatura igual o inferior a 1,35 m emplear los pertinentes dispositivos de retención. Menores de 5 años, a contramarcha por Ley.
- Consulta con tu médico los efectos de los medicamentos en la conducción y realiza chequeos periódicamente.

[www.fundacionmapfre.org](http://www.fundacionmapfre.org)

Fuente de datos: INE. Elaboración propia

# Fundación MAPFRE

**26**  
VÍCTIMAS  
MORTALES (2011-2015)

ACCIDENTES:  
**MORTALIDAD Y LESIONES**  
MURCIA- NIÑOS DE 0 a 14 AÑOS

**3.052**  
LESIONADOS (2011-2015)

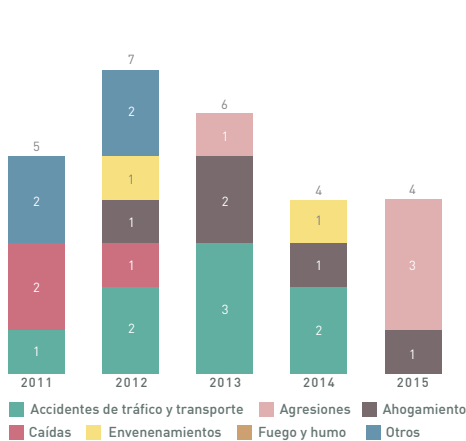
77% niños ♂ 20 entre 2011-2015  
23% niñas ♀ 6 entre 2011-2015

5 niños fallecidos de entre 0 y 14 años (entre 2011-2015, de media)

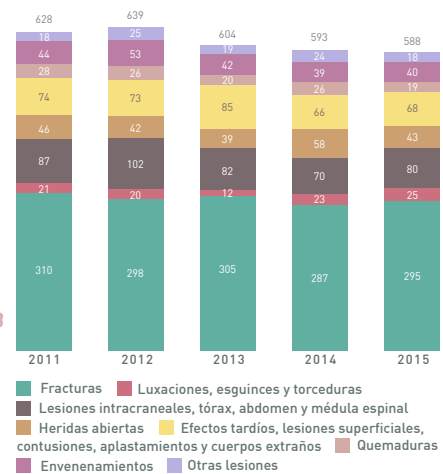
66% niños ♂ 2.011 entre 2011-2015  
34% niñas ♀ 1041 entre 2011-2015

610 niños lesionados de entre 0 y 14 años (entre 2011-2015, de media)

Principales causas de mortalidad (número de fallecidos entre 2011 y 2015)



Principales tipos de lesiones (número de lesionados entre 2011 y 2015)



Principales causas de mortalidad según grupo de edad (2011-2015)

Grupo de edad	Accidentes de tráfico y transporte	Ahogamiento	Envenenamientos	Agresiones
<1 año	25%	25%	25%	-
1 a 4	30%	20%	10%	10%
5 a 9	25%	25%	25%	-
10 a 14	38%	25%	13%	13%

Principales tipos de lesión según grupo de edad (2011-2015)

Grupo de edad	Fracturas	Lesiones intracraneales, tórax, abdomen y médula espinal	Quemaduras	Envenenamientos
<1 año	32%	28%	7%	7%
1 a 4	29%	18%	15%	9%
5 a 9	58%	15%	10%	3%
10 a 14	67%	10%	7%	4%

## Consejos Fundación MAPFRE

- Utiliza una **sillita adaptada** a las características físicas del niño (peso y altura), incluso en trayectos cortos; menores de 5 años irán más seguros colocados en sentido contrario a la marcha.
- Asegúrate de que los niños hagan **uso del casco y material reflectante** para ir en bici.
- Vigila de cerca a los niños en los entornos acuáticos.** Respeta las normas e indicaciones del personal del socorrista.
- Los **detectores de humo son el mejor sistema** para sobrevivir a un incendio cuando se produce por la noche mientras dormimos.
- Para evitar envenenamientos, mantén **fuera del alcance de los niños** los productos de limpieza o los medicamentos.

[www.fundacionmapfre.org](http://www.fundacionmapfre.org)

Fuente de datos: INE. Elaboración propia



# Fundación MAPFRE

**122**  
VÍCTIMAS  
MORTALES (2011-2015)



ACCIDENTES:  
**MORTALIDAD Y LESIONES**  
MURCIA - JÓVENES DE 15 a 29 AÑOS

**5.520**  
LESIONADOS (2011-2015)



**84%** chicos  
102 entre 2011-2015

**16%** chicas  
20 entre 2011-2015

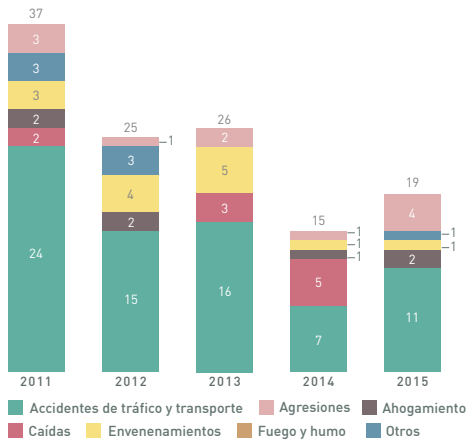
**24** jóvenes fallecidos de entre 15 y 29 años (entre 2011-2015, de media)

**79%** chicos  
4.345 entre 2011-2015

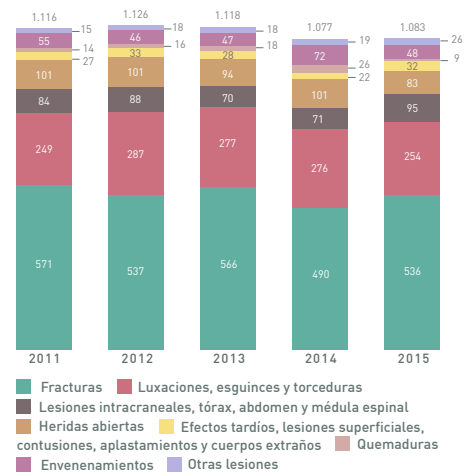
**21%** chicas  
1.175 entre 2011-2015

**1.104** jóvenes lesionados de entre 15 y 29 años (entre 2011-2015, de media)

Principales causas de mortalidad (número de fallecidos entre 2011 y 2015)



Principales tipos de lesiones (número de lesionados entre 2011 y 2015)



Principales causas de mortalidad según grupo de edad (2011-2015)

15 a 19	20 a 24	25 a 29
54% Accidentes de tráfico y transporte	54% Accidentes de tráfico y transporte	68% Accidentes de tráfico y transporte
12% Ahogamientos	15% Caídas	16% Envenenamientos
12% Otros	11% Agresiones	6% Agresiones
12% Agresiones	9% Envenenamientos	4% Caídas
8% Envenenamientos	7% Ahogamientos	4% Otros

Principales tipos de lesión según grupo de edad (2011-2015)

15 a 19	20 a 24	25 a 29
50% Fracturas	47% Fracturas	50% Fracturas
25% Luxaciones, esguinces y torceduras	25% Luxaciones, esguinces y torceduras	23% Luxaciones, esguinces y torceduras
9% Heridas abiertas	8% Heridas abiertas	9% Heridas abiertas
8% Lesiones intracraneales, tórax, abdomen y médula espinal	8% Lesiones intracraneales, tórax, abdomen y médula espinal	6% Lesiones intracraneales, tórax, abdomen y médula espinal
5% Envenenamiento	5% Envenenamiento	5% Envenenamiento

## Consejos Fundación MAPFRE



- Ponte siempre el casco y material reflectante cuando vayas en bici, en ciclomotor o en motocicleta.
- Haz siempre uso del cinturón de seguridad.
- Consulta con tu médico los efectos de los medicamentos en la conducción.
- Los detectores de humo son el mejor sistema para sobrevivir a un incendio cuando se produce por la noche mientras dormimos.
- En los entornos acuáticos, toma precauciones y sigue las indicaciones del personal de socorrista.

[www.fundacionmapfre.org](http://www.fundacionmapfre.org)

Fuente de datos: INE. Elaboración propia

# Fundación MAPFRE

**473**  
VÍCTIMAS  
MORTALES (2011-2015)



ACCIDENTES:  
**MORTALIDAD Y LESIONES**  
MURCIA - PERSONAS DE 30 a 64 AÑOS

**18.077**  
LESIONADOS (2011-2015)



**81%** hombres  
381 entre 2011-2015

**19%** mujeres  
92 entre 2011-2015

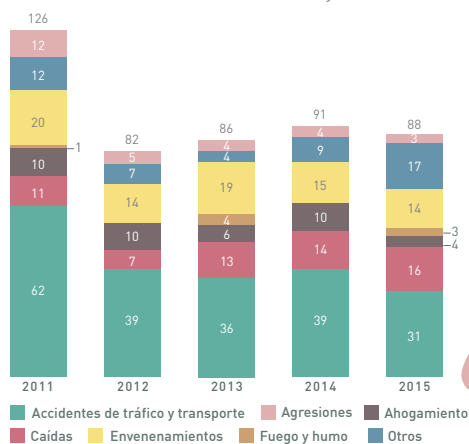
**66%** hombres  
12.014 entre 2011-2015

**34%** mujeres  
6.063 entre 2011-2015

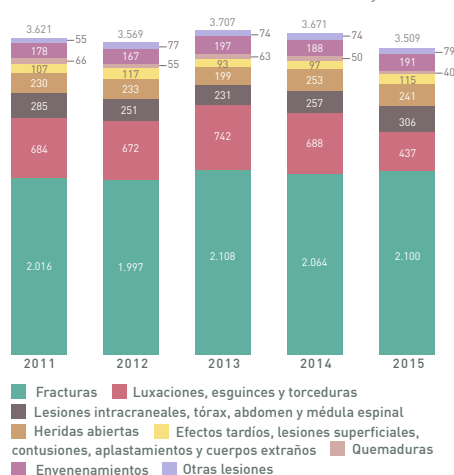
**95** personas fallecidas de entre 30 y 64 años (entre 2011-2015, de media)

**3.615** personas lesionadas de entre 30 y 64 años (entre 2011-2015, de media)

Principales causas de mortalidad (número de fallecidos entre 2011 y 2015)



Principales tipos de lesiones (número de lesionados entre 2011 y 2015)



Principales causas de mortalidad según grupo de edad (2011-2015)

30 a 39	40 a 49	50 a 59	60 a 64
45% Accidentes de tráfico y transporte	44% Accidentes de tráfico y transporte	45% Accidentes de tráfico y transporte	38% Accidentes de tráfico y transporte
26% Envenenamiento	20% Envenenamiento	14% Ahogamiento	30% Caídas
12% Otros	13% Caídas	11% Caídas	19% Ahogamiento
8% Caídas	10% Otros	11% Otros	6% Otros
6% Agresiones	6% Agresiones	10% Envenenamiento	4% Envenenamiento

Principales tipos de lesión según grupo de edad (2011-2015)

30 a 39	40 a 49	50 a 59	60 a 64
50% Fracturas	56% Fracturas	61% Fracturas	64% Fracturas
21% Luxaciones, esguinces, torceduras	18% Luxaciones, esguinces, torceduras	16% Luxaciones, esguinces, torceduras	15% Luxaciones, esguinces, torceduras
9% Heridas abiertas	7% Lesiones intracraneales, tórax, abdomen y médula espinal	7% Lesiones intracraneales, tórax, abdomen y médula espinal	8% Lesiones intracraneales, tórax, abdomen y médula espinal
8% Lesiones intracraneales, tórax, abdomen y médula espinal	7% Heridas abiertas	5% Envenenamiento	4% Heridas abiertas
6% Envenenamiento	6% Envenenamiento	4% Heridas abiertas	3% Efectos tardíos, lesiones superf., contusiones, aplastamientos y cuerpos extraños

## Consejos Fundación MAPFRE



- Los detectores de humos son el mejor sistema para sobrevivir a un incendio cuando se produce por la noche mientras dormimos.
- Ponte siempre el casco y material reflectante cuando vayas en bici, en ciclomotor o en motocicleta.
- Haz siempre uso del cinturón de seguridad.
- En los entornos acuáticos, toma precauciones y sigue las indicaciones del personal de socorrismo.
- Consulta con tu médico los efectos de los medicamentos en la conducción.

[www.fundacionmapfre.org](http://www.fundacionmapfre.org)

Fuente de datos: INE. Elaboración propia

# Fundación MAPFRE

**652 VÍCTIMAS MORTALES** (2011-2015)

**ACCIDENTES: MORTALIDAD Y LESIONES**  
MURCIA- PERSONAS DE MÁS DE 65 AÑOS

**17.880 LESIONADOS** (2011-2015)



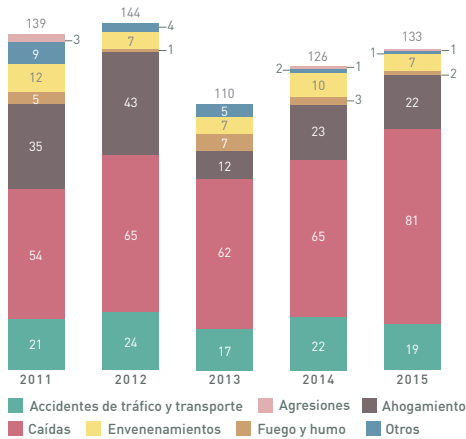
**52%** hombres **342** entre 2011-2015  
**48%** mujeres **310** entre 2011-2015

**33%** hombres **5.897** entre 2011-2015  
**67%** mujeres **11.983** entre 2011-2015

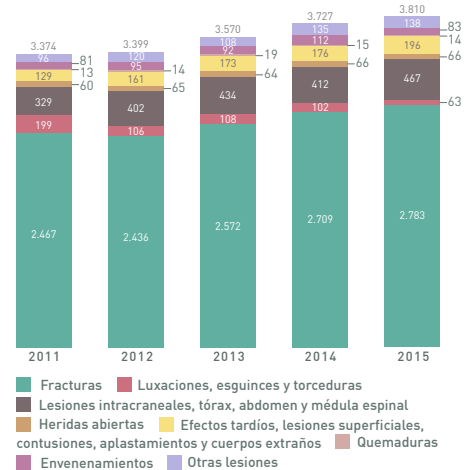
**130** personas fallecidas de más de 65 años (entre 2011-2015, de media)

**3.576** personas lesionadas de más de 65 años (entre 2011-2015, de media)

## Principales causas de mortalidad (número de fallecidos entre 2011 y 2015)



## Principales tipos de lesiones (número de lesionados entre 2011 y 2015)



## Principales causas de mortalidad según grupo de edad (2011-2015)

65 a 69	70 a 74	75 a 79	más de 80
34% Accidentes de tráfico y transporte	33% Caídas	50% Caídas	58% Caídas
28% Caídas	29% Accidentes de tráfico y transporte	22% Accidentes de tráfico y transporte	21% Ahogamiento
20% Ahogamiento	20% Ahogamiento	19% Ahogamiento	8% Accidentes de tráfico y transporte
9% Otros	9% Otros	4% Fuego y agresiones	8% Envenenamiento
6% Envenenamiento	5% Envenenamiento	3% Envenenamiento	3% Fuego y humo

## Principales tipos de lesión según grupo de edad (2011-2015)

65 a 69	70 a 74	75 a 79	más de 80
71% Fracturas	72% Fracturas	71% Fracturas	74% Fracturas
8% Luxaciones, esguinces y torceduras	10% Lesiones intracraneales, tórax, abdomen y médula espinal	13% Lesiones intracraneales, tórax, abdomen y médula espinal	12% Lesiones intracraneales, tórax, abdomen y médula espinal
8% Lesiones intracraneales, tórax, abdomen y médula espinal	5% Luxaciones, esguinces y torceduras	5% Efectos tardíos, lesiones superf., contusiones, aplastamientos y cuerpos extraños	5% Efectos tardíos, lesiones superf., contusiones, aplastamientos y cuerpos extraños
3% Otras	4% Efectos tardíos, lesiones superf., contusiones, aplastamientos y cuerpos extraños	4% Luxaciones, esguinces y torceduras	3% Otras
3% Envenenamiento	3% Otras	4% Otras	2% Envenenamiento

## Consejos Fundación MAPFRE



- Los detectores de humos son el mejor sistema para sobrevivir a un incendio cuando se produce por la noche mientras dormimos.
- Toma precauciones para evitar caídas: no hagas desplazamientos con riesgos. Utiliza los pasamanos y en caso de dificultad al caminar, un bastón.
- Consulta con tu médico los efectos de los medicamentos en la conducción.
- Precaución al cruzar los pasos de cebra. Mira atentamente a ambos lados.
- En los entornos acuáticos, toma precauciones y sigue las indicaciones del personal de socorrismo.

[www.fundacionmapfre.org](http://www.fundacionmapfre.org)

Fuente de datos: INE. Elaboración propia

## 6.17 Navarra

# Fundación MAPFRE

**814**  
VÍCTIMAS  
MORTALES (2011-2015)



ACCIDENTES:  
**MORTALIDAD Y LESIONES**  
NAVARRA - TODAS LAS EDADES

**22.000**  
LESIONADOS (2011-2015)



**59%** hombres  
479 entre 2011-2015

**41%** mujeres  
335 entre 2011-2015

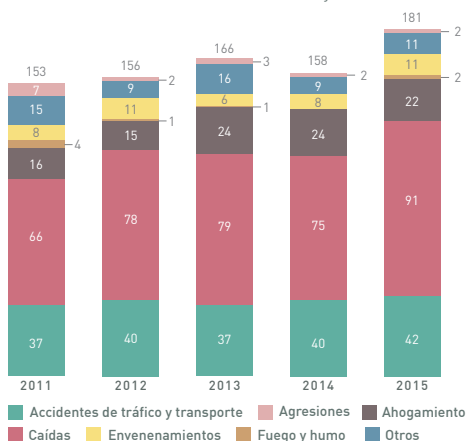
**163** personas fallecidas de todas las edades (entre 2011-2015, de media)

**53%** hombres  
11.647 entre 2011-2015

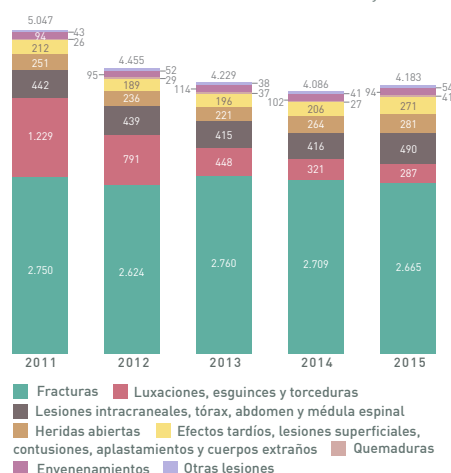
**47%** mujeres  
10.353 entre 2011-2015

**4.400** personas lesionadas de todas las edades (entre 2011-2015, de media)

Principales causas de mortalidad (número de fallecidos entre 2011 y 2015)



Principales tipos de lesiones (número de lesionados entre 2011 y 2015)



Principales causas de mortalidad según grupo de edad (2011-2015)

0 a 14	15 a 29	30 a 64	> 65
50% Accidentes de tráfico y transporte	67% Accidentes de tráfico y transporte	45% Accidentes de tráfico y transporte	65% Caidas
31% Ahogamiento	13% Ahogamiento	18% Caidas	14% Ahogamiento
13% Otros	7% Agresiones	14% Envenenamiento	11% Accidentes de tráfico y transporte
6% Agresiones	6% Caidas	10% Otros	6% Otros
-	6% Otros	8% Ahogamiento	2% Envenenamiento

Principales tipos de lesión según grupo de edad (2011-2015)

0 a 14	15 a 29	30 a 64	> 65
53% Fracturas	48% Fracturas	53% Fracturas	73% Fracturas
15% Lesiones intracraneales, tórax, abdomen y médula espinal	30% Luxaciones, esguinces y torceduras	25% Luxaciones, esguinces y torceduras	13% Lesiones intracraneales, tórax, abdomen y médula espinal
11% Efectos tardíos, lesiones superf., contusiones, aplastamientos y cuerpos extraños	10% Heridas abiertas	8% Heridas abiertas	6% Efectos tardíos, lesiones superf., contusiones, aplastamientos y cuerpos extraños
7% Heridas abiertas	6% Lesiones intracraneales, tórax, abdomen y médula espinal	7% Lesiones intracraneales, tórax, abdomen y médula espinal	3% Luxaciones, esguinces y torceduras
6% Envenenamiento	2% Efectos tardíos, lesiones superf., contusiones, aplastamientos y cuerpos extraños	3% Envenenamiento	2% Heridas abiertas

### Consejos Fundación MAPFRE

- Los detectores de humos son el mejor sistema para sobrevivir a un incendio cuando se produce por la noche mientras dormimos.
- Para evitar envenenamientos, mantén fuera del alcance de los niños los productos de limpieza o los medicamentos.
- En los entornos acuáticos, toma precauciones y respeta las normas e indicaciones del personal del socorrismo.
- Haz uso siempre, aun en trayectos cortos, del cinturón de seguridad. Para menores o con una estatura igual o inferior a 1,35 m emplear los pertinentes dispositivos de retención. Menores de 5 años, a contramarcha por Ley.
- Consulta con tu médico los efectos de los medicamentos en la conducción y realiza chequeos periódicamente.

[www.fundacionmapfre.org](http://www.fundacionmapfre.org)

Fuente de datos: INE. Elaboración propia

# Fundación MAPFRE

**16**  
VÍCTIMAS  
MORTALES (2011-2015)



ACCIDENTES:  
**MORTALIDAD Y LESIONES**  
NAVARRA - NIÑOS DE 0 a 14 AÑOS

**1.840**  
LESIONADOS (2011-2015)



**81%** niños **13** entre 2011-2015

**19%** niñas **3** entre 2011-2015

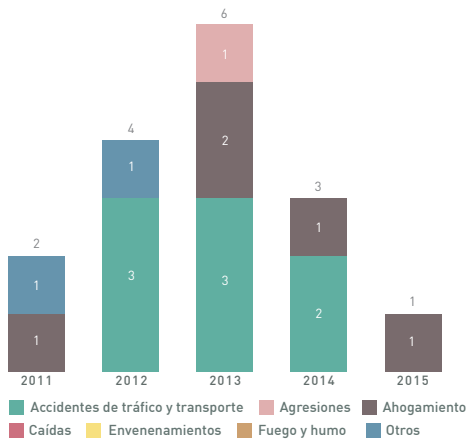
**3** niños fallecidos de entre 0 y 14 años (entre 2011-2015, de media)

**64%** niños **1.170** entre 2011-2015

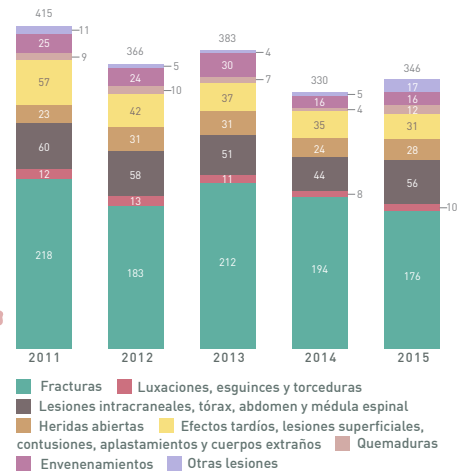
**36%** niñas **670** entre 2011-2015

**368** niños lesionados de entre 0 y 14 años (entre 2011-2015, de media)

Principales causas de mortalidad (número de fallecidos entre 2011 y 2015)



Principales tipos de lesiones (número de lesionados entre 2011 y 2015)



Principales causas de mortalidad según grupo de edad (2011-2015)

<1año	1 a 4	5 a 9	10 a 14
100% Ahogamiento	67% Ahogamiento	50% Accidentes de tráfico y transporte	70% Accidentes de tráfico y transporte
-	33% Otros	50% Ahogamiento	10% Ahogamiento
-	-	-	10% Otros
-	-	-	10% Agresiones
-	-	-	-

Principales tipos de lesión según grupo de edad (2011-2015)

<1año	1 a 4	5 a 9	10 a 14
45% Efectos tardíos, lesiones superf., contusiones, aplastamientos y cuerpos extraños	39% Fracturas	61% Fracturas	63% Fracturas
19% Fracturas	20% Lesiones intracraneales, tórax, abdomen y médula espinal	14% Lesiones intracraneales, tórax, abdomen y médula espinal	11% Lesiones intracraneales, tórax, abdomen y médula espinal
17% Lesiones intracraneales, tórax, abdomen y médula espinal	14% Envenenamiento	9% Efectos tardíos, lesiones superf., contusiones, aplastamientos y cuerpos extraños	8% Heridas abiertas
8% Envenenamiento	11% Efectos tardíos, lesiones superf., contusiones, aplastamientos y cuerpos extraños	9% Heridas abiertas	6% Efectos tardíos, lesiones superf., contusiones, aplastamientos y cuerpos extraños
5% Quemaduras	6% Heridas abiertas	3% Envenenamiento	6% Luxaciones, esguinces y torceduras

## Consejos Fundación MAPFRE



- Utiliza una **sillita adaptada** a las características físicas del niño (peso y altura), incluso en trayectos cortos; menores de 5 años irán más seguros colocados en sentido contrario a la marcha.
- Asegúrate de que los niños hagan **uso del casco y material reflectante** para ir en bici.
- **Vigila de cerca a los niños en los entornos acuáticos.** Respeta las normas e indicaciones del personal del socorrismo.
- Los **detectores de humo son el mejor sistema** para sobrevivir a un incendio cuando se produce por la noche mientras dormimos.
- Para evitar envenenamientos, mantén **fuera del alcance de los niños** los productos de limpieza o los medicamentos.

[www.fundacionmapfre.org](http://www.fundacionmapfre.org)

Fuente de datos: INE. Elaboración propia

# Fundación MAPFRE

**54**  
VÍCTIMAS  
MORTALES (2011-2015)



ACCIDENTES:  
**MORTALIDAD Y LESIONES**  
NAVARRA - JÓVENES DE 15 a 29 AÑOS

**2.496**  
LESIONADOS (2011-2015)



**83%** chicos  
entre 2011-2015

**17%** chicas  
entre 2011-2015

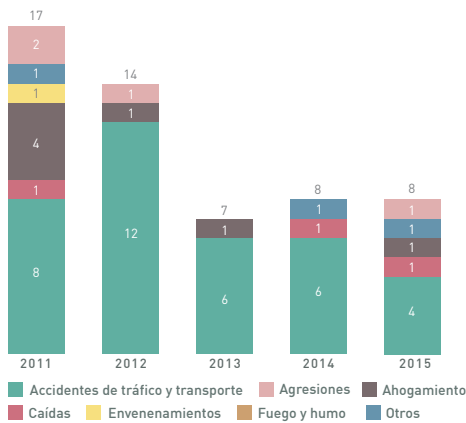
**11** jóvenes fallecidos de entre 15 y 29 años  
(entre 2011-2015, de media)

**80%** chicos  
entre 2011-2015

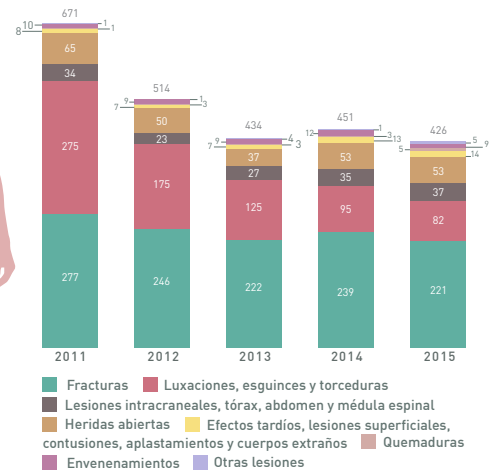
**20%** chicas  
entre 2011-2015

**499** jóvenes lesionados de entre 15 y 29 años  
(entre 2011-2015, de media)

Principales causas de mortalidad  
(número de fallecidos entre 2011 y 2015)



Principales tipos de lesiones  
(número de lesionados entre 2011 y 2015)



Principales causas de mortalidad según grupo de edad (2011-2015)

15 a 19	20 a 24	25 a 29
33% Accidentes de tráfico y transporte	75% Accidentes de tráfico y transporte	77% Accidentes de tráfico y transporte
33% Ahogamientos	10% Ahogamientos	9% Caidas
17% Otros	10% Agresiones	5% Ahogamientos
8% Envenenamientos	5% Caidas	5% Otros
8% Agresiones	—	5% Agresiones

Principales tipos de lesión según grupo de edad (2011-2015)

15 a 19	20 a 24	25 a 29
50% Fracturas	45% Fracturas	50% Fracturas
30% Luxaciones, Esguinces y Torceduras	31% Luxaciones, Esguinces y Torceduras	30% Luxaciones, Esguinces y Torceduras
9% Heridas Abiertas	11% Heridas Abiertas	11% Heridas Abiertas
7% Lesiones intracraneales, tórax, abdomen y médula espinal	8% Lesiones intracraneales, tórax, abdomen y médula espinal	4% Lesiones intracraneales, tórax, abdomen y médula espinal
3% Envenenamientos	3% Efectos tardíos, lesiones superf., contusiones, aplastamientos y cuerpos extraños	3% Efectos tardíos, lesiones superf., contusiones, aplastamientos y cuerpos extraños

## Consejos Fundación MAPFRE



- Ponte siempre el casco y material reflectante cuando vayas en bici, en ciclomotor o en motocicleta.
- Haz siempre uso del cinturón de seguridad.
- Consulta con tu médico los efectos de los medicamentos en la conducción.
- Los detectores de humo son el mejor sistema para sobrevivir a un incendio cuando se produce por la noche mientras dormimos.
- En los entornos acuáticos, toma precauciones y sigue las indicaciones del personal de socorrista.

[www.fundacionmapfre.org](http://www.fundacionmapfre.org)

Fuente de datos: INE. Elaboración propia

# Fundación MAPFRE

**213**  
VÍCTIMAS  
MORTALES (2011-2015)



ACCIDENTES:  
**MORTALIDAD Y LESIONES**  
NAVARRA - PERSONAS DE 30 a 64 AÑOS

**7.927**  
LESIONADOS (2011-2015)



**83%** hombres  
177 entre 2011-2015

**17%** mujeres  
36 entre 2011-2015

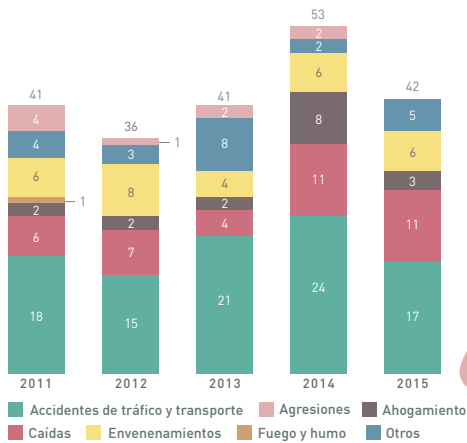
**43** personas fallecidas de entre 30 y 64 años (entre 2011-2015, de media)

**68%** hombres  
5.355 entre 2011-2015

**32%** mujeres  
2.572 entre 2011-2015

**1.585** personas lesionadas de entre 30 y 64 años (entre 2011-2015, de media)

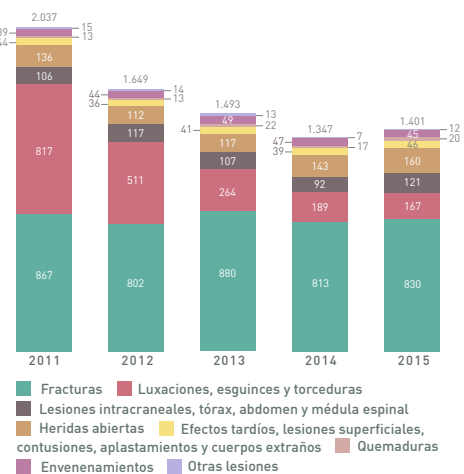
Principales causas de mortalidad (número de fallecidos entre 2011 y 2015)



Principales causas de mortalidad según grupo de edad (2011-2015)

30 a 39	40 a 49	50 a 59	60 a 64
54% Accidente de tráfico	40% Accidente de tráfico	37% Accidente de tráfico	52% Accidente de tráfico
20% Envenenamiento	16% Caídas	25% Caídas	29% Caídas
12% Otros	16% Ahogamientos	12% Envenenamiento	10% Otros
8% Caídas	16% Envenenamiento	10% Otros	6% Ahogamientos
5% Agresiones	10% Otros	8% Ahogamientos	3% Envenenamiento

Principales tipos de lesiones (número de lesionados entre 2011 y 2015)



Principales tipos de lesión según grupo de edad (2011-2015)

30 a 39	40 a 49	50 a 59	60 a 64
47% Fracturas	51% Fracturas	57% Fracturas	62% Fracturas
29% Luxaciones, esguinces y torceduras	26% Luxaciones, esguinces y torceduras	22% Luxaciones, esguinces y torceduras	18% Luxaciones, esguinces y torceduras
11% Heridas abiertas	10% Heridas abiertas	7% Lesiones intracraneales, tórax, abdomen y médula espinal	8% Lesiones intracraneales, tórax, abdomen y médula espinal
6% Lesiones intracraneales, tórax, abdomen y médula espinal	6% Lesiones intracraneales, tórax, abdomen y médula espinal	6% Heridas abiertas	5% Heridas abiertas
3% Envenenamiento	3% Envenenamiento	3% Envenenamiento	3% Efectos tardíos, lesiones superficiales, contusiones, aplastamientos y cuerpos extraños

## Consejos Fundación MAPFRE



- Los detectores de humos son el mejor sistema para sobrevivir a un incendio cuando se produce por la noche mientras dormimos.
- Ponte siempre el casco y material reflectante cuando vayas en bici, en ciclomotor o en motocicleta.
- Haz siempre uso del cinturón de seguridad.
- En los entornos acuáticos, toma precauciones y sigue las indicaciones del personal de socorrismo.
- Consulta con tu médico los efectos de los medicamentos en la conducción.

[www.fundacionmapfre.org](http://www.fundacionmapfre.org)

Fuente de datos: INE. Elaboración propia

# Fundación MAPFRE

**531**  
VÍCTIMAS  
MORTALES (2011-2015)



ACCIDENTES:  
**MORTALIDAD Y LESIONES**  
NAVARRA- PERSONAS DE MÁS DE 65 AÑOS

**9.737**  
LESIONADOS (2011-2015)



**46%** hombres  
244 entre 2011-2015

**54%** mujeres  
287 entre 2011-2015

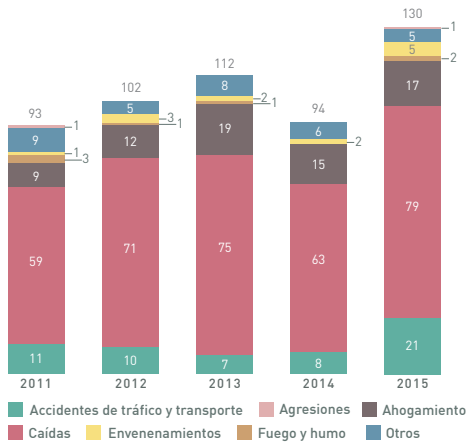
**106** personas fallecidas de más de 65 años  
(entre 2011-2015, de media)

**32%** hombres  
3.134 entre 2011-2015

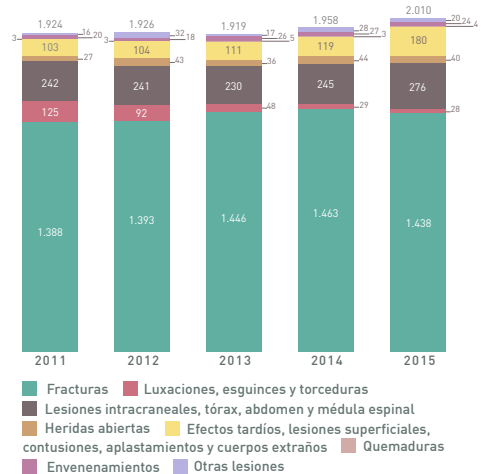
**68%** mujeres  
6.603 entre 2011-2015

**1.947** personas lesionadas de más de 65 años  
(entre 2011-2015, de media)

## Principales causas de mortalidad (número de fallecidos entre 2011 y 2015)



## Principales tipos de lesiones (número de lesionados entre 2011 y 2015)



## Principales causas de mortalidad según grupo de edad (2011-2015)

65 a 69	70 a 74	75 a 79	más de 80
36% Accidentes de tráfico y transporte	44% Caidas	56% Caidas	71% Caidas
28% Caidas	29% Accidentes de tráfico y transporte	18% Accidentes de tráfico y transporte	14% Ahogamiento
16% Ahogamiento	9% Ahogamiento	12% Ahogamiento	6% Accidentes de tráfico y transporte
12% Otros	9% Otros	8% Otros	5% Otros
4% Fuego y humo	6% Envenenamiento	3% Envenenamiento	2% Envenenamiento

## Principales tipos de lesión según grupo de edad (2011-2015)

65 a 69	70 a 74	75 a 79	más de 80
65% Fracturas	69% Fracturas	71% Fracturas	76% Fracturas
12% Luxaciones, esguinces y torceduras	12% Lesiones intracraneales, tórax, abdomen y médula espinal	13% Lesiones intracraneales, tórax, abdomen y médula espinal	13% Lesiones intracraneales, tórax, abdomen y médula espinal
11% Lesiones intracraneales, tórax, abdomen y médula espinal	7% Luxaciones, esguinces y torceduras	6% Efectos tardíos, lesiones superf., contusiones, aplastamientos y cuerpos extraños	7% Efectos tardíos, lesiones superf., contusiones, aplastamientos y cuerpos extraños
4% Heridas abiertas	5% Efectos tardíos, lesiones superf., contusiones, aplastamientos y cuerpos extraños	4% Luxaciones, esguinces y torceduras	1% Heridas abiertas
4% Efectos tardíos, lesiones superf., contusiones, aplastamientos y cuerpos extraños	3% Heridas abiertas	3% Heridas abiertas	1% Otros

## Consejos Fundación MAPFRE



- Los detectores de humos son el mejor sistema para sobrevivir a un incendio cuando se produce por la noche mientras dormimos.
- Toma precauciones para evitar caídas: no hagas desplazamientos con riesgos. Utiliza los pasamanos y en caso de dificultad al caminar, un bastón.
- Consulta con tu médico los efectos de los medicamentos en la conducción.
- Precaución al cruzar los pasos de cebra. Mira atentamente a ambos lados.
- En los entornos acuáticos, toma precauciones y sigue las indicaciones del personal de socorrismo.

[www.fundacionmapfre.org](http://www.fundacionmapfre.org)

Fuente de datos: INE. Elaboración propia



6.18 País Vasco

Fundación MAPFRE

**2.454**  
VÍCTIMAS  
MORTALES (2011-2015)



ACCIDENTES:  
**MORTALIDAD Y LESIONES**  
PAÍS VASCO - TODAS LAS EDADES

**75.113**  
LESIONADOS (2011-2015)



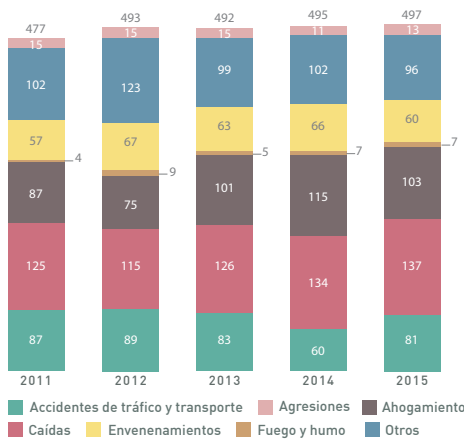
**63%** hombres  
**1.553** entre 2011-2015  
**37%** mujeres  
**901** entre 2011-2015

**491** personas fallecidas de todas las edades (entre 2011-2015, de media)

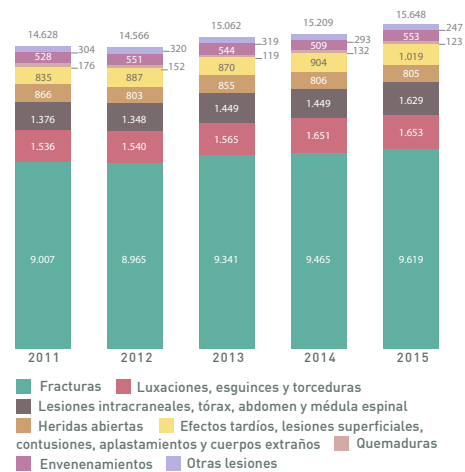
**52%** hombres  
**39.081** entre 2011-2015  
**48%** mujeres  
**36.032** entre 2011-2015

**15.023** personas lesionadas de todas las edades (entre 2011-2015, de media)

Principales causas de mortalidad (número de fallecidos entre 2011 y 2015)



Principales tipos de lesiones (número de lesionados entre 2011 y 2015)



Principales causas de mortalidad según grupo de edad (2011-2015)

Grupo de edad	0-14	15-29	30-64	>65
Accidentes de tráfico y transporte	35%	52%	30%	32%
Caidas	27%	12%	26%	27%
Ahogamiento	15%	11%	15%	25%
Agresiones	15%	10%	12%	9%
Otros	8%	9%	10%	5%

Principales tipos de lesión según grupo de edad (2011-2015)

Grupo de edad	0-14	15-29	30-64	>65
Fracturas	62%	51%	54%	71%
Efectos tardíos, lesiones superficiales, contusiones, aplastamientos y cuerpos extraños	11%	18%	19%	12%
Lesiones intracraneales, tórax, abdomen y médula espinal	8%	10%	8%	7%
Heridas abiertas	8%	9%	7%	3%
Envenenamiento	3%	6%	5%	3%

Consejos Fundación MAPFRE

- Los detectores de humos son el mejor sistema para sobrevivir a un incendio cuando se produce por la noche mientras dormimos.
- Para evitar envenenamientos, mantén fuera del alcance de los niños los productos de limpieza o los medicamentos.
- En los entornos acuáticos, toma precauciones y respeta las normas e indicaciones del personal del socorrismo.
- Haz uso siempre, aun en trayectos cortos, del cinturón de seguridad. Para menores o con una estatura igual o inferior a 1,35 m emplear los pertinentes dispositivos de retención. Menores de 5 años, a contramarcha por Ley.
- Consulta con tu médico los efectos de los medicamentos en la conducción y realiza chequeos periódicamente.

[www.fundacionmapfre.org](http://www.fundacionmapfre.org)  
[www.cuidadosos.org](http://www.cuidadosos.org)

Fuente de datos: INE. Elaboración propia

# Fundación MAPFRE

**26**  
VÍCTIMAS  
MORTALES (2011-2015)

ACCIDENTES:  
**MORTALIDAD Y LESIONES**  
PAÍS VASCO- NIÑOS DE 0 a 14 AÑOS

**3.853**  
LESIONADOS (2011-2015)

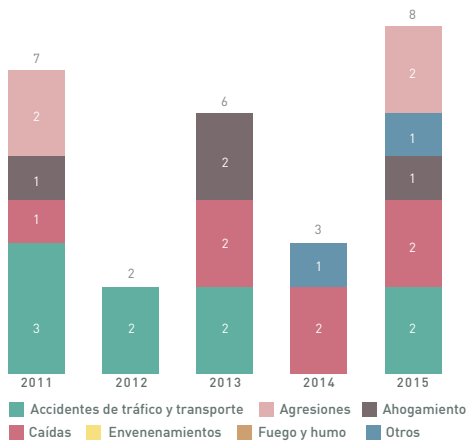
62% niños 16 entre 2011-2015  
38% niñas 10 entre 2011-2015

5 niños fallecidos de entre 0 y 14 años (entre 2011-2015, de media)

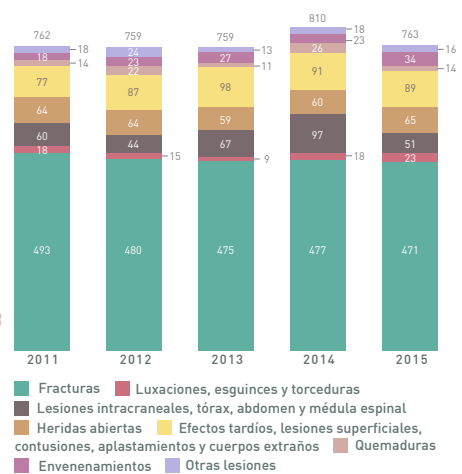
64% niños 2.454 entre 2011-2015  
36% niñas 1.399 entre 2011-2015

771 niños lesionados de entre 0 y 14 años (entre 2011-2015, de media)

Principales causas de mortalidad (número de fallecidos entre 2011 y 2015)



Principales tipos de lesiones (número de lesionados entre 2011 y 2015)



Principales causas de mortalidad según grupo de edad (2011-2015)

Grupo de edad	100% Agresiones	33% Accidentes de tráfico y transporte	40% Accidentes de tráfico y transporte	38% Accidentes de tráfico y transporte
<1año	100%	-	-	-
1 a 4	-	33%	40%	38%
5 a 9	-	33%	40%	38%
10 a 14	-	17%	20%	13%
	-	Ahogamiento	Ahogamiento	Caídas
	-	17%	-	13%
	-	Otros	-	Ahogamiento
	-	-	-	-

Principales tipos de lesión según grupo de edad (2011-2015)

Grupo de edad	<1año	1 a 4	5 a 9	10 a 14
Fracturas	26%	49%	74%	68%
Efectos tardíos, lesiones superf., contusiones, aplastamientos y cuerpos extraños	55%	14%	9%	9%
Lesiones intracraneales, tórax, abdomen y médula espinal	5%	13%	7%	8%
Heridas abiertas	5%	7%	6%	5%
Quemaduras	5%	7%	1%	4%
Otras	5%	7%	1%	4%
Envenenamiento	-	7%	1%	4%
Luxaciones, esguinces y torceduras	-	7%	1%	4%

## Consejos Fundación MAPFRE

- Utiliza una **sillita adaptada** a las características físicas del niño (peso y altura), incluso en trayectos cortos; menores de 5 años irán más seguros colocados en sentido contrario a la marcha.
- Asegúrate de que los niños hagan **uso del casco y material reflectante** para ir en bici.
- Vigila de cerca a los niños en los entornos acuáticos.** Respeta las normas e indicaciones del personal del socorrista.
- Los **detectores de humo son el mejor sistema** para sobrevivir a un incendio cuando se produce por la noche mientras dormimos.
- Para evitar envenenamientos, mantén **fuera del alcance de los niños** los productos de limpieza o los medicamentos.

[www.fundacionmapfre.org](http://www.fundacionmapfre.org)

Fuente de datos: INE. Elaboración propia

# Fundación MAPFRE

**113**  
VÍCTIMAS  
MORTALES (2011-2015)



ACCIDENTES:  
**MORTALIDAD Y LESIONES**  
PAÍS VASCO - JÓVENES DE 15 a 29 AÑOS

**6.655**  
LESIONADOS (2011-2015)



**85%** chicos **96** entre 2011-2015

**15%** chicas **17** entre 2011-2015

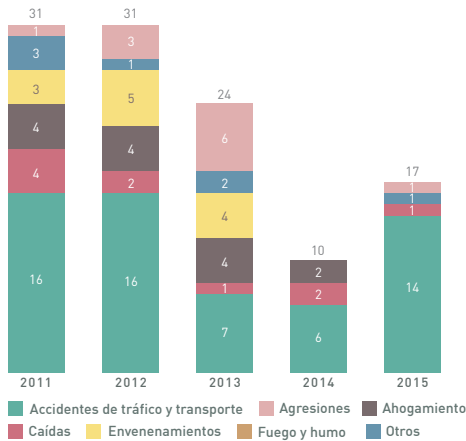
**23** jóvenes fallecidos de **entre 15 y 29 años** (entre 2011-2015, de media)

**78%** chicos **5.165** entre 2011-2015

**22%** chicas **1.490** entre 2011-2015

**1.331** jóvenes lesionados de **entre 15 y 29 años** (entre 2011-2015, de media)

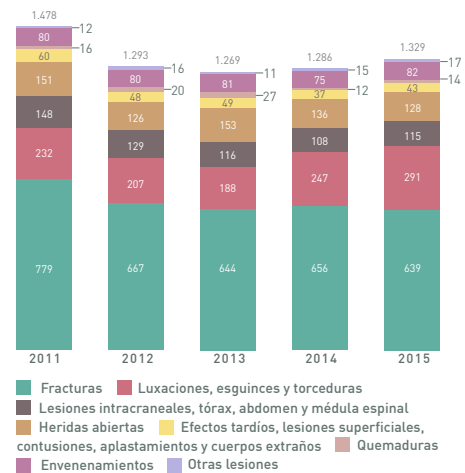
Principales causas de mortalidad (número de fallecidos entre 2011 y 2015)



Principales causas de mortalidad según grupo de edad (2011-2015)

15 a 19	20 a 24	25 a 29
59% Accidentes de tráfico y transporte	56% Accidentes de tráfico y transporte	47% Accidentes de tráfico y transporte
24% Ahogamientos	12% Ahogamientos	15% Envenenamientos
12% Otros	9% Caidas	15% Agresiones
6% Caidas	9% Envenenamientos	9% Caidas
-	7% Otros	9% Ahogamientos

Principales tipos de lesiones (número de lesionados entre 2011 y 2015)



Principales tipos de lesión según grupo de edad (2011-2015)

15 a 19	20 a 24	25 a 29
52% Fracturas	52% Fracturas	49% Fracturas
17% Luxaciones, esguinces y torceduras	16% Luxaciones, esguinces y torceduras	19% Luxaciones, esguinces y torceduras
12% Lesiones intracraneales, tórax, abdomen y médula espinal	11% Heridas abiertas	12% Heridas abiertas
8% Heridas abiertas	9% Lesiones intracraneales, tórax, abdomen y médula espinal	8% Lesiones intracraneales, tórax, abdomen y médula espinal
7% Envenenamiento	6% Envenenamiento	5% Envenenamiento

## Consejos Fundación MAPFRE



- Ponte siempre el casco y material reflectante cuando vayas en bici, en ciclomotor o en motocicleta.
- Haz siempre uso del cinturón de seguridad.
- Consulta con tu médico los efectos de los medicamentos en la conducción.
- Los detectores de humo son el mejor sistema para sobrevivir a un incendio cuando se produce por la noche mientras dormimos.
- En los entornos acuáticos, toma precauciones y sigue las indicaciones del personal de socorrismo.

[www.fundacionmapfre.org](http://www.fundacionmapfre.org)

Fuente de datos: INE. Elaboración propia

# Fundación MAPFRE

**743**  
VÍCTIMAS  
MORTALES (2011-2015)



ACCIDENTES:  
**MORTALIDAD Y LESIONES**  
PAÍS VASCO- PERSONAS DE 30 a 64 AÑOS

**30.838**  
LESIONADOS (2011-2015)



**84%** hombres  
627 entre 2011-2015

**16%** mujeres  
116 entre 2011-2015

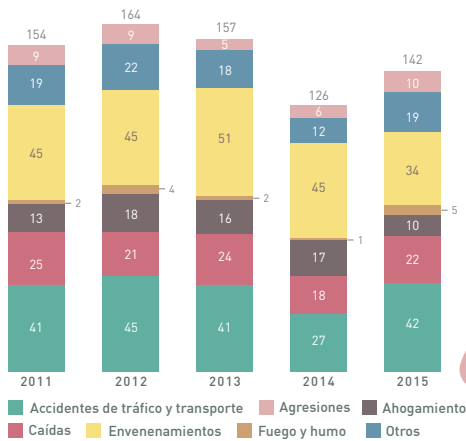
**149** personas fallecidas de entre 30 y 64 años (entre 2011-2015, de media)

**68%** hombres  
20.850 entre 2011-2015


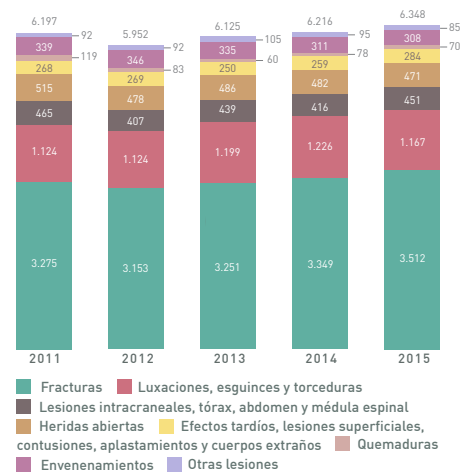
**32%** mujeres  
9.988 entre 2011-2015

**6.168** personas lesionadas de entre 30 y 64 años (entre 2011-2015, de media)

Principales causas de mortalidad (número de fallecidos entre 2011 y 2015)



Principales tipos de lesiones (número de lesionados entre 2011 y 2015)



Principales causas de mortalidad según grupo de edad (2011-2015)

30 a 39	40 a 49	50 a 59	60 a 64
35% Envenenamiento	42% Envenenamiento	27% Accidentes de tráfico y transporte	26% Accidentes de tráfico y transporte
31% Accidentes de tráfico y transporte	23% Accidentes de tráfico y transporte	18% Envenenamiento	22% Caídas
12% Caídas	11% Caídas	18% Caídas	20% Ahogamientos
8% Otros	9% Otros	17% Otros	18% Otros
7% Agresiones	7% Agresiones	13% Ahogamientos	10% Envenenamiento

Principales tipos de lesión según grupo de edad (2011-2015)

30 a 39	40 a 49	50 a 59	60 a 64
48% Fracturas	48% Fracturas	58% Fracturas	66% Fracturas
21% Luxaciones, esguinces y torceduras	22% Luxaciones, esguinces y torceduras	17% Luxaciones, esguinces y torceduras	12% Luxaciones, esguinces y torceduras
10% Heridas abiertas	9% Heridas abiertas	7% Lesiones intracraneales, tórax, abdomen y médula espinal	8% Lesiones intracraneales, tórax, abdomen y médula espinal
7% Lesiones intracraneales, tórax, abdomen y médula espinal	7% Envenenamiento	6% Heridas abiertas	5% Heridas abiertas
6% Envenenamiento	7% Lesiones intracraneales, tórax, abdomen y médula espinal	4% Efectos tardíos, lesiones superficiales, contusiones, aplastamientos y cuerpos extraños	4% Efectos tardíos, lesiones superficiales, contusiones, aplastamientos y cuerpos extraños

## Consejos Fundación MAPFRE



- Los detectores de humos son el mejor sistema para sobrevivir a un incendio cuando se produce por la noche mientras dormimos.
- Ponte siempre el casco y material reflectante cuando vayas en bici, en ciclomotor o en motocicleta.
- Haz siempre uso del cinturón de seguridad.
- En los entornos acuáticos, toma precauciones y sigue las indicaciones del personal de socorrismo.
- Consulta con tu médico los efectos de los medicamentos en la conducción.

[www.fundacionmapfre.org](http://www.fundacionmapfre.org)  
[www.cuidadosos.org](http://www.cuidadosos.org)

Fuente de datos: INE. Elaboración propia

# Fundación MAPFRE

**1.572**  
VÍCTIMAS  
MORTALES (2011-2015)



ACCIDENTES:  
**MORTALIDAD Y LESIONES**  
PAÍS VASCO - PERSONAS DE MÁS DE 65 AÑOS

**33.767**  
LESIONADOS (2011-2015)



**52%** hombres  
**814** entre 2011-2015

**48%** mujeres  
**758** entre 2011-2015

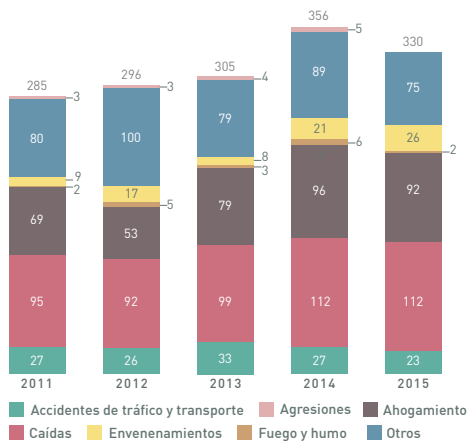
**314** personas fallecidas de más de 65 años (entre 2011-2015, de media)

**31%** hombres  
**10.612** entre 2011-2015

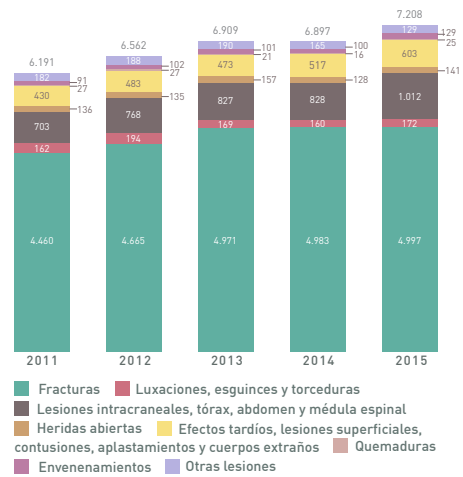
**69%** mujeres  
**23.155** entre 2010-2014

**6.753** personas lesionadas de más de 65 años (entre 2011-2015, de media)

Principales causas de mortalidad (número de fallecidos entre 2011 y 2015)



Principales tipos de lesiones (número de lesionados entre 2011 y 2015)



Principales causas de mortalidad según grupo de edad (2011-2015)

65 a 69	70 a 74	75 a 79	más de 80
30% Caídas	32% Caídas	35% Caídas	32% Caídas
21% Accidentes de tráfico y transporte	28% Otros	23% Otros	29% Otros
17% Ahogamiento	19% Ahogamiento	20% Ahogamiento	27% Ahogamiento
16% Otros	17% Accidentes de tráfico y transporte	15% Accidentes de tráfico y transporte	5% envenenamientos
10% envenenamientos	2% envenenamientos	3% envenenamientos	5% Accidentes de tráfico y transporte

Principales tipos de lesión según grupo de edad (2011-2015)

65 a 69	70 a 74	75 a 79	más de 80
68% Fracturas	70% Fracturas	70% Fracturas	73% Fracturas
9% Lesiones intracraniales, tórax, abdomen y médula espinal	11% Lesiones intracraniales, tórax, abdomen y médula espinal	14% Lesiones intracraniales, tórax, abdomen y médula espinal	13% Lesiones intracraniales, tórax, abdomen y médula espinal
8% Luxaciones, esguinces y torceduras	6% Efectos tardíos, lesiones superf., contusiones, aplastamientos y cuerpos extraños	7% Efectos tardíos, lesiones superf., contusiones, aplastamientos y cuerpos extraños	8% Efectos tardíos, lesiones superf., contusiones, aplastamientos y cuerpos extraños
5% Efectos tardíos, lesiones superf., contusiones, aplastamientos y cuerpos extraños	5% Luxaciones, esguinces y torceduras	3% Otras	2% Otras
3% Heridas abiertas	3% Otras	3% Luxaciones, esguinces y torceduras	2% Heridas abiertas

## Consejos Fundación MAPFRE



- Los detectores de humos son el mejor sistema para sobrevivir a un incendio cuando se produce por la noche mientras dormimos.
- Toma precauciones para evitar caídas: no hagas desplazamientos con riesgos. Utiliza los pasamanos y en caso de dificultad al caminar, un bastón.
- Consulta con tu médico los efectos de los medicamentos en la conducción.
- Precaución al cruzar los pasos de cebra. Mira atentamente a ambos lados.
- En los entornos acuáticos, toma precauciones y sigue las indicaciones del personal de socorrismo.

[www.fundacionmapfre.org](http://www.fundacionmapfre.org)

Fuente de datos: INE. Elaboración propia

# Fundación **MAPFRE**

[www.fundacionmapfre.org](http://www.fundacionmapfre.org)

Pº Recoletos, 23

28004 Madrid