


Cuaderno de actividades de prevención de incendios

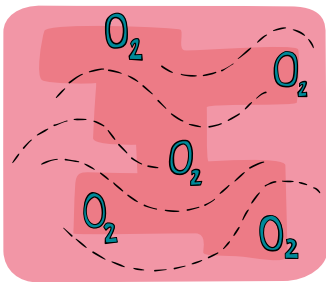
EN CASO DE INCENDIO GRITA  
¡¡ FUEEEEGOOO !!




# ¿QUÉ COSAS SON NECESARIAS PARA QUE SE PRODUZCA UN FUEGO?



Une cada dibujo con su palabra correspondiente.



+



+



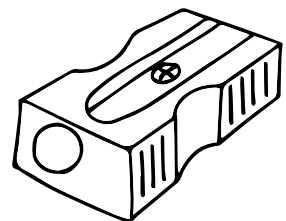

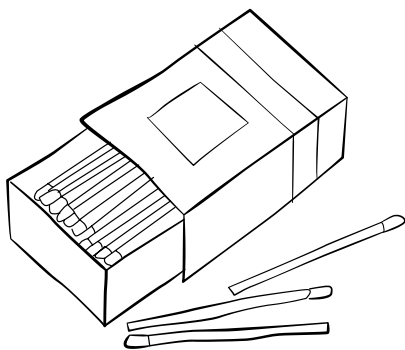

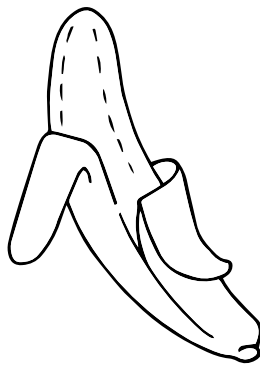
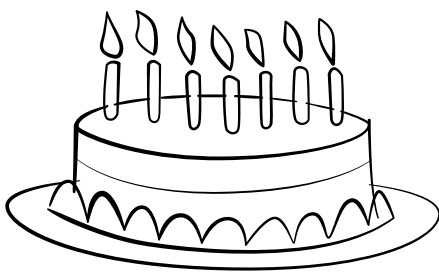
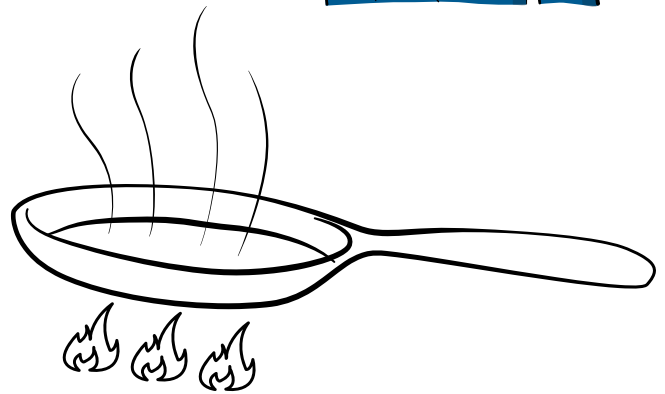
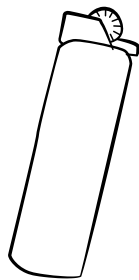


CALOR

COMBUSTIBLE

AIRE

# ALGUNOS OBJETOS PELIGROSOS

Todas estas cosas las puedes encontrar en tu casa. Algunas pueden ser peligrosas. Colorea los objetos que pueden producir incendios.



# ¿QUÉ HACER EN CASO DE INCENDIO

## EN TU CASA?

Rodea con un círculo las acciones correctas.



Avisar a los mayores de que hay fuego.

Mantener la calma.

Alejarse de donde esté el fuego, sal de casa y baja siempre por las escaleras.

Abrir puertas y ventanas.

Esconderse.

Llamar al 112.

# LLAMAR AL NÚMERO DE EMERGENCIAS

Une los puntos y descubrirás el número al que llamar en caso de emergencia.

¡Coloréalo y no se te olvidará!



# ¿QUÉ SABES DE LOS INCENDIOS?

Responde a estas preguntas, rodeando con un círculo la respuesta correcta.

- 1 Si te sorprende un incendio, debes escapar...
  - a) montándote en el ascensor.
  - b) bajando las escaleras.
  - c) subiendo las escaleras.
  
- 2 ¿Cuál es el teléfono de emergencia en toda la Unión Europea?
  - a) 112.
  - b) 221.
  - c) 121.
  
- 3 Si el fuego se extiende por la casa, ¿qué debes hacer?
  - a) Salir corriendo.
  - b) Tapar las rendijas de la puerta con ropa, trapos húmedos... para que el humo no pase.
  - c) Abrir puertas y ventanas.
  
- 4 En caso de incendio ¿conviene dejar las puertas abiertas?
  - a) Sí, la corriente de aire apagará el fuego.
  - b) Sí, la gente podrá salir más rápido.
  - c) No, las puertas deben cerrarse.
  
- 5 ¿Qué es lo primero que tenemos que decir al 112?
  - a) Dirección.
  - b) Número de teléfono.
  - c) Lugar de nacimiento.



6 ¿Para qué sirve un extintor?

- a) Para apagar fuegos pequeños.
- b) Nos avisa con una alarma si hay un incendio.
- c) Para jugar con él.



7 Si no podéis salir de casa por el fuego, hay que...

- a) descolgarse por las ventanas.
- b) ponerse nerviosos y asustados, no siguiendo las pautas aprendidas.
- c) hacerse ver por la ventana y pedir ayuda en voz muy alta.

8 ¿Qué aparato nos despierta si hay un incendio y estamos durmiendo?

- a) El detector de incendios.
- b) La manta apaga fuegos.
- c) El extintor.

9 ¿Cuál de las siguientes acciones puede provocar un incendio?

- a) Apagar la tele cuando me voy a dormir.
- b) Apagar el ordenador si no lo estoy usando.
- c) Poner una camiseta encima de un radiador encendido para que se seque.



**Puntuación**

En este test  
sobre los  
incendios  
hemos tenido

.....  
aciertos.



Comprueba cuántas has acertado  
mirando las soluciones.

Cada pregunta vale 1 punto, así que  
puedes sumar tus aciertos y escribir  
en este recuadro tu puntuación.

## Y EN LAS FIESTAS....

En las fiestas también hay peligros. Ten cuidado con las velas de las tartas, los petardos, las hogueras...



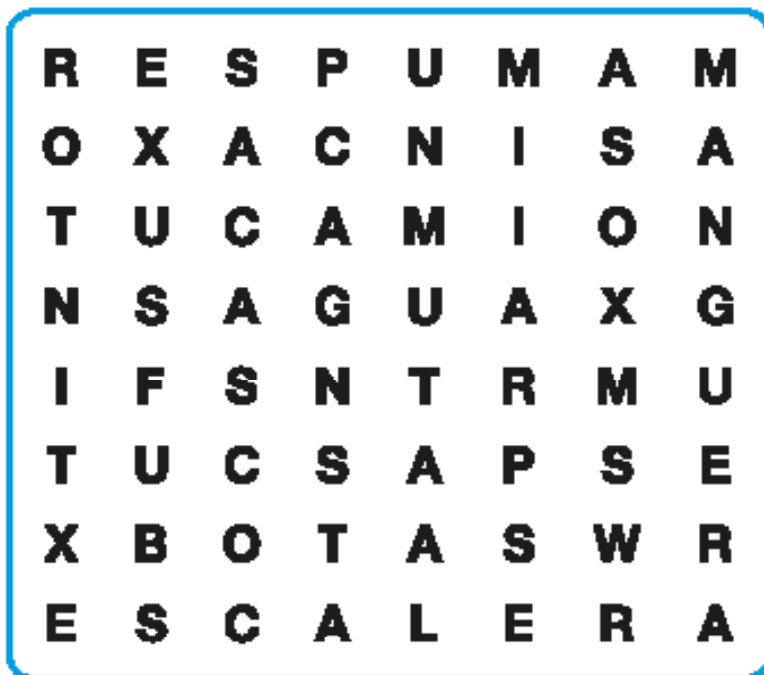
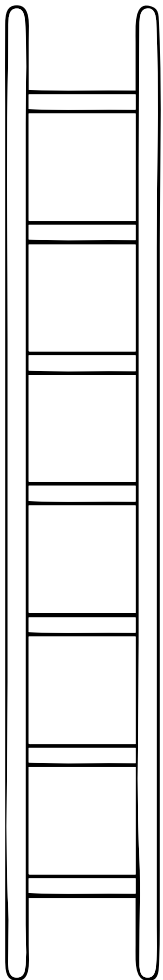


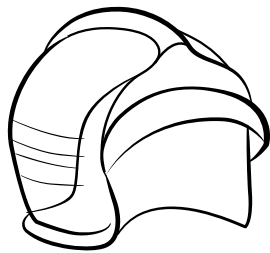
Colorea estos dibujos y marca con un círculo los objetos que pueden ser peligrosos.





# MATERIAL DE BOMBEROS

Encuentra en la sopa de letras estos objetos que suelen utilizar los bomberos ¡Coloréalos!



## RECUERDA ESTOS CONSEJOS




Completa las frases

1. Si hay un incendio, sal de casa y baja a la c \_ \_ le siempre por las es \_ \_ leras.
2. No jugaremos con ceri \_ \_ \_ \_ , mecheros o ve \_ \_ \_ ya que pueden provocar un incendio.
3. En caso de incendio o emergencia, debes llamar siempre al \_ \_ \_ .
4. No pondremos jugue \_ \_ \_ , li \_ \_ \_ \_ o ropa cerca de una estufa, radiador... ya que pueden arder con facilidad.
5. No toques nunca los en \_ \_ \_ fes.

# SOLUCIONES

¿QUÉ 3 COSAS SON NECESARIAS PARA QUE SE PRODUZCA EL FUEGO? (pág. 2)



¿QUÉ HACER EN CASO DE INCENDIO EN TU CASA? (pág. 4)


- Avisar a los mayores de que hay fuego.
- Mantener la calma.
- Alejarse de donde esté el fuego, sal de casa y baja siempre por las escaleras.

Abrir puertas y ventanas.

Esconderte.

Llamar al 112.

ALGUNOS OBJETOS PELIGROSOS (pág. 3)




¿QUÉ SABES DE LOS INCENDIOS? (pág. 6 y 7)

- 1: b      4: c      7: c
- 2: a      5: a      8: a
- 3: b      6: a      9: c

MATERIAL DE BOMBEROS (pág. 9)

RECUERDA ESTOS CONSEJOS (pág. 10)

- calle
- escalera
- cerillas
- velas
- 112
- juguetes
- libros
- enchufes





Fundación **MAPFRE**