

ESTUDIO VÍCTIMAS DE INCENDIOS EN ESPAÑA 2023

249 fallecidos totales. Un **6%** más que en 2022

Intervenciones de los bomberos en incendios de viviendas

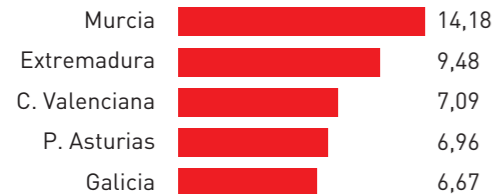
18.512




Índice de comunidades autónomas **MÁS AFECTADAS**



Ratio de fallecidos por millón de habitantes



LAS MENOS AFECTADAS



Mayor número de víctimas mortales

Cataluña **46**

Andalucía **42**

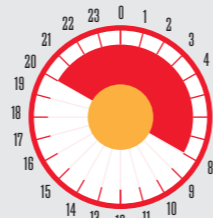
C. Valenciana **37**

6 de cada **10** víctimas eran hombres



Peores meses
Entre noviembre y febrero

150 fallecidos



Peores horas
Durante la noche

133 fallecidos



Los más vulnerables
Mayores de 64 años

Casi **5** de cada **10** fallecidos

Lugares clave de la casa



Salón **48,8%**



Dormitorio **27,6%**



Cocina **10,6%**

Incendios y víctimas en viviendas



Probables causas de incendios

Causas eléctricas

37,9%

Productores de calor

28,4%

Media diaria de fuegos en el hogar	50
Número de fallecidos	173

Índice de fallecidos totales por millón de habitantes

2021	4,31
2022	4,95
2023	5,18

