

# ¿Ahorramos para la **JUBILACIÓN?**

DESCUBRE TODAS LAS RESPUESTAS EN NUESTRA ENCUESTA ANUAL

ESTUDIO CUANTITATIVO 2017 REALIZADO EN ESPAÑA

Fundación **MAPFRE**



# Resumen sobre los hábitos de ahorro a nivel estatal 2017



## ¿Qué hábitos tenemos cuando ahorramos?



### Ahorro actual

**61,1%** Sí, ya estoy ahorrando

**38,9%** No, no estoy ahorrando

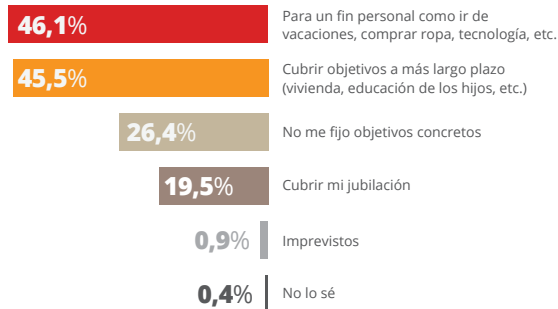
Seis de cada diez españoles declaramos estar ahorrando actualmente, sin embargo este ahorro lo destinamos a **diferentes cuestiones**.

*¿Podrías indicar si estás ahorrando actualmente?*

### ¿Por qué ahorramos?

El principal motivo es **personal** (vacaciones, comprar ropa...) para el **61,1%** que estamos ahorrando. Seguido muy de cerca de objetivos a **largo plazo**, como la compra de una vivienda, la educación de los hijos, etc. **Únicamente el 19,5%** ahorra para cubrir su jubilación.

*¿Qué objetivos persigues cuando ahorras?*



### ¿Por qué NO ahorramos?

Un poco más de la **mitad** de las personas que **no** tenemos intención de ahorrar (solo el **2,1%** del total) preferimos disfrutar **ahora** del dinero.

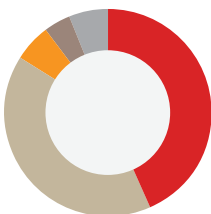
*¿Podrías señalar por qué motivo/s no tienes intención de ahorrar?*



### ¿Cómo ahorramos?

La mayoría de los que estamos ahorrando (el **61,1%**), realizamos aportaciones **mensuales**. Cabe destacar que el **40,6%** lo hacemos de forma **puntual**.

*¿Con qué periodicidad aproximada realizas aportaciones?*



**43,4%** Cadas mes

**40,6%** En el momento en que puedo, es puntual

**5,8%** Cada 3-6 meses

**4,1%** Anualmente

**6,1%** Nunca

### ¿Cuánto ahorramos?

Casi la **mitad** de los que estamos ahorrando, guardamos un máximo de un **10%** del dinero que entra en nuestro hogar.

*¿Qué porcentaje aproximadamente del dinero que entra en tu hogar lo destinas al ahorro?*



**46,4%** Hasta un 10%

**19,9%** Entre un 10% -15%

**9,7%** Entre un 16% -25%

**6,0%** Entre un 26% -40%

**6,0%** Más del 40%

**12,0%** Prefiero no contestar

# ¿Necesitamos ahorrar para la jubilación?



## ¿Ahorramos para la jubilación?

75% No 25% Si

Sólo 1 de cada 4 españoles ahorra para su jubilación.

¿Podrías indicar si estás ahorrando actualmente para tu jubilación?



## ¿Qué hacemos para ahorrar?

A la hora de ahorrar, apostamos sobre todo por los planes de pensiones (56,3%). A continuación, nos situamos los que contamos con cuentas corrientes o depósitos bancarios (32%). Solo unos pocos consideramos la inversión en la compra de una vivienda como forma de ahorro (20%). El resto de vías como los fondos de inversión y acciones en bolsa, tienen un papel **menos relevante**.

¿Qué estás haciendo para ahorrar para tu jubilación?

56,3%

Tengo un plan de pensiones y/o seguro de jubilación

32,0%

Tengo cuentas corrientes y/o depósitos bancarios

20,0%

He invertido en la compra de mi propia vivienda

16,0%

Tengo fondos de inversión

12,1%

He invertido los ahorros en vivienda/parking para alquilar

10,7%

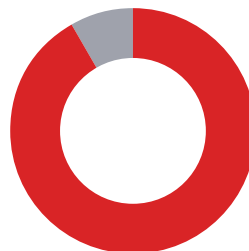

Tengo acciones en bolsa y/o títulos de renta fija

1,2%

Otros

9,2%

No lo sé / Prefiero no contestar




## ¿Buscamos un asesor profesional?

91,8% No 8,2% Si

La inmensa mayoría **no nos planteamos** la búsqueda de un asesor profesional.

¿Te planteas buscar a un asesor profesional para que te guíe durante el proceso del ahorro?



## Factores que nos motivan a ahorrar para la jubilación

Cuando ahorramos hay dos motivos que destacan:

- 1) Un complemento para **mantener** nuestro nivel de vida, ya que éste **empeorará** con la jubilación.
- 2) La **desconfianza** en tener una pensión pública.


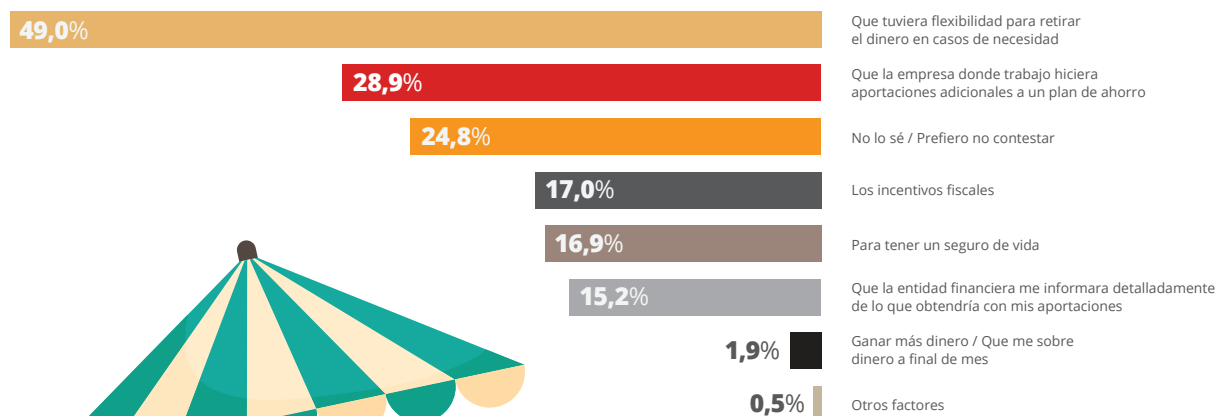
¿Podrías señalar cuál de los siguientes factores te ha motivado a ahorrar para tu jubilación al margen de la pensión pública?



## Factores que nos motivarían a ahorrar

Al 75% que no estamos ahorrando para la jubilación, el principal motivo que nos motivaría a hacerlo sería la **flexibilidad** a la hora de retirar el dinero cuando se necesite. El segundo motivo sería que la **empresa** donde trabajamos realizara aportaciones adicionales a un plan de ahorro.

¿Podrías señalar cuál de los siguientes factores te motivarían a ahorrar para tu jubilación al margen de la pensión pública?



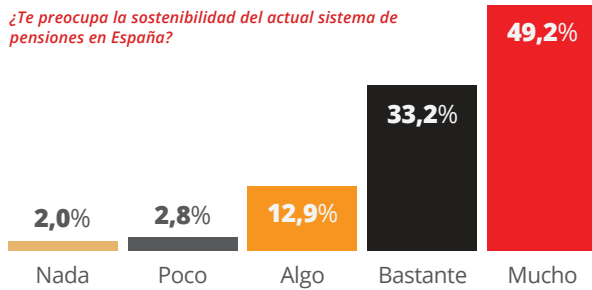
# ¿Confiamos en nuestras futuras pensiones?



## ¿Confiamos en el sistema actual de pensiones?

Nuestro grado de preocupación con el actual sistema de pensiones es **muy elevado**, ya que al menos de la **mitad** estamos muy preocupados y un **tercio** bastante preocupados.

*¿Te preocupa la sostenibilidad del actual sistema de pensiones en España?*



## ¿Confiamos en cobrar una pensión pública?

**41,2%** No **58,8%** Sí

Pese a nuestra **preocupación** con el sistema actual de pensiones, **seis de cada diez** sí confiamos en recibir una pensión pública cuando nos jubilemos.

*¿Confías en recibir una pensión pública en el momento de tu jubilación?*



## ¿Garantizará la pensión nuestro nivel de vida?

**82,1%** No **17,9%** Sí

Estamos **de acuerdo** con que la pensión pública **no** será suficiente para mantener nuestro nivel de vida actual. Esta opinión la compartimos el **82%** frente al **18%** que creemos lo contrario.

*¿Crees que la pensión pública que recibas será suficiente para mantener tu nivel de vida?*

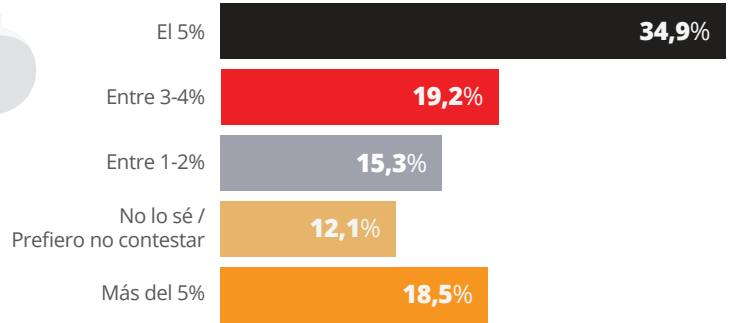


### Si pudiéramos ahorrar, ¿Lo haríamos?

15,1% No 47,4% Sí 37,4% No lo sé

Estamos dispuestos a ahorrar para la **pensión complementaria**, destinando todos los meses una parte de nuestro sueldo. Un **47%** estaríamos dispuestos a hacerlo, frente a un **15%** que no lo haríamos. Casi **4 de cada 10** dudamos si hacerlo o no.

*¿Estarías dispuesto a ahorrar para tu pensión complementaria destinando todos los meses una parte de tu sueldo?*



### Porcentaje del sueldo que destinaríamos a ahorrar

Teniendo en cuenta el **47%** que sí estaríamos dispuestos a ahorrar parte del **sueldo**, un **35%** destinaríamos un **5%** de nuestro sueldo, un **19%** ahorraríamos entre el **3 y el 4%** y cerca del **19%**, **más del 5%** del sueldo.

*¿Qué proporción/porcentaje de tu sueldo mensual estarías dispuesto a ahorrar para, en el futuro, cobrar una pensión complementaria a la pública?*

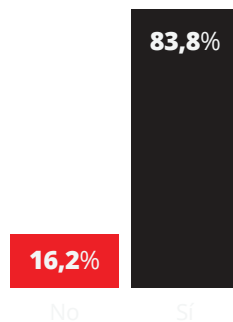


### ¿Ahorro obligatorio o ahorro voluntario?

26,9% Obligatorio 52,9% Voluntario 20,3% No lo sé

La **mayoría no** creemos en un sistema de ahorro **obligatorio**. Más de la mitad (**52,9%**) consideramos que debería ser voluntario. Un poco más de la cuarta parte (**26,9%**) opinamos que tendría que ser obligatorio. Un **20%** no tenemos una opinión formada al respecto.

*¿Aceptarías un sistema de ahorro vinculado a tu vida laboral que fuese obligatorio como sucede en otros países europeos? ¿O preferirías que fuese voluntario para el trabajador?*



### Conocimiento de la expectativa de las pensiones

A la gran mayoría nos gustaría saber **cada año** cuál es nuestra expectativa de pensión tanto **pública** como **privada**.

*¿Te gustaría saber cada año cuál es tu expectativa de pensión, tanto pública como de ahorro privado?*